



Buku Data Statistik Sektoral

Provinsi Sulawesi Tenggara
Tahun 2021



**Dinas Komunikasi Dan
Informatika
Provinsi Sulawesi Tenggara**

**BUKU DATA STATISTIK SEKTORAL
PROVINSI SULAWESI TENGGARA
TAHUN 2021**

**Dinas Komunikasi Dan Informatika
Provinsi Sulawesi Tenggara
Kendari**

Oktober 2021

BUKU DATA STATISTIK SEKTORAL PROVINSI SULAWESI TENGGARA TAHUN 2021

Penyusun :

Dinas Komunikasi dan Informatika Provinsi Sulawesi Tenggara

ISBN : 978-623-98777-0-5

Pengarah :

M. Ridwan Badallah, S.Pd.,MM

Penanggung Jawab :

Andi Asnawati Achmad, S.Sos.,M.Si

Tim Editor :

1. BPS Prov. Sultra
2. Dr. Gusti Ngurah Adhi Wibawa

Tim Pengolah Data :

1. Budiman, S.Kom.,M.Si
2. Subfian Malisa, SM
3. Harnisa, S.IK

Tim Pengumpul Data :

1. Insanah, SE.,M.Si
2. Sultrawati Pairunan, SE
3. Erniatin

Tim Desain :

Mauliah Makhur, S.Kom

Penerbit :

Dinas Komunikasi dan Informatika Provinsi Sulawesi Tenggara

Redaksi :

Jalan Mayjend. S. Parman No. 2
Kendari 93121
Telp/Fax (0401) 3111728

Cetakan Pertama, Oktober 2021

Hak cipta dilindungi undang-undang

Dilarang memperbanyak karya tulis ini dalam bentuk dan dengan cara apapun tanpa ijin tertulis dari penerbit.

DAFTAR ISI

DAFTAR ISI.....	IV
KATA SAMBUTAN SEKRETARIS DAERAH	V
KATA SAMBUTAN KADIS KOMINFO.....	VII
KATA PENGANTAR	IX
BAB I. DATA UMUM.....	1
BAB II. SOSIAL DAN BUDAYA.....	39
BAB III. SUMBER DAYA ALAM	61
BAB IV. INFRASTRUKTUR.....	143
BAB V. EKONOMI DAN KEUANGAN DAERAH.....	178
BAB VI. POLITIK, HUKUM DAN KEAMANAN.....	204
BAB VII. PENANGGULANGAN BENCANA ALAM	216

KATA SAMBUTAN SEKRETARIS DAERAH

Assalamu'alaikum Wr. Wb.

Di era otonomi daerah dan era digital ini pemanfaatan data sektoral yang akurat dan kredibel tidak hanya terbatas pada penggunaan internal antar instansi pemerintah, melainkan secara eksternal sebagai bentuk pemenuhan kebutuhan data bagi masyarakat. Oleh karena itu, penerbitan publikasi Buku Statistik Sektoral Provinsi Sulawesi Tenggara Tahun 2021 yang menyajikan informasi lintas sektor diharapkan dapat memenuhi kebutuhan tersebut.

Data dalam perencanaan pembangunan memiliki arti strategis dalam upaya mewujudkan pemerintahan yang terbuka, transparan dan akuntabel. Istilah “membangun data suatu yang mahal, akan tetapi akan jauh lebih mahal jika membangun tanpa data”. Oleh karena itu, kita jangan pernah bermain-main dan mengecilkan arti sebuah data. Hanya data yang berkualitas bisa memberikan dukungan positif untuk meningkatkan kinerja perencanaan pembangunan secara tepat sasaran dan tepat memberi manfaat.

Melalui data-data statistik yang tersaji, buku ini akan memberikan gambaran representatif mengenai kemajuan pembangunan dan perkembangan provinsi sulawesi tenggara. Bagi para pemangku kepentingan, kami harapkan data-data ini dapat dipergunakan sebagai perencanaan, monitoring serta evaluasi kebijakan. Sedangkan bagi institusi pendidikan, swasta atau masyarakat umum, data-data tersebut juga bisa dimanfaatkan sebagai rujukan informasi.

Akhir kata, disampaikan terima kasih pada semua pihak yang telah membantu kelancaran penyusunan buku ini dari awal hingga akhirnya tuntas tepat pada waktunya. Semoga penerbitan publikasi Buku Statistik Sektor Provinsi Sulawesi Tenggara Tahun 2021 dapat menjadi referensi yang bermanfaat bagi setiap pihak.

Sekian, terima kasih.

Wassalamu'alaikum Wr. Wb.

Kota Kendari, Oktober 2021

SEKRETARIS DAERAH
PROVINSI SULAWESI TENGGARA

Dr. Hj. NUR ENDANG ABBAS, SE., M.Si
Pembina Utama, Gol. IV/e
NIP. 19620407 198103 2 002

KATA SAMBUTAN KADIS KOMINFO

Assalamu'alaikum Wr. Wb

Dengan terbitnya Peraturan Presiden (Perpres) Nomor 39 Tahun 2019 tentang Satu Data Indonesia (SDI) yang berkaitan dengan penyelenggaraan tata kelola data dan informasi statistik sektoral, membawa konsekuensi tuntutan peran yang lebih terhadap Dinas Kominfo Prov. Sultra. Dimana sebelumnya penyelenggaraan statistik sektoral dilaksanakan oleh setiap dinas/instansi dan tidak terkoordinasi.

Dengan adanya Perpres tersebut, maka peran Dinas Kominfo berfungsi sebagai walidata yang bertanggungjawab terhadap kualitas statistik sektoral yang dihasilkan oleh OPD selaku produsen data statistik sektoral. Dengan tersedianya data statistik sektoral yang lengkap dan terpercaya akan sangat berharga dalam menyajikan informasi kepada setiap instansi pemerintah maupun swasta dalam merumuskan kebijakan, pengawasan dan evaluasi terhadap hasil-hasil pembangunan yang telah tercapai.

Saya mengharapkan agar publikasi “Buku Statistik Sektoral Provinsi Sulawesi Tenggara Tahun 2021” ini dapat dijadikan sebagai sumber data utama yang menyangkut data statistik sektoral provinsi sulawesi tenggara, sehingga dapat mendukung program-program Pemerintah Daerah untuk **Mewujudkan Masyarakat Sulawesi Tenggara Lebih Sejahtera, Maju dan Berdaya Saing.**

Akhirnya, saya ingin menekankan perlunya kerjasama dari berbagai instansi pemerintah maupun swasta di daerah Provinsi Sulawesi Tenggara, dalam usaha bersama untuk menyajikan data statistik sektoral yang lebih baik dan terpercaya di masa

mendatang. Untuk itu diharapkan agar semua informasi yang diperlukan Dinas komunikasi dan Informatika Prov. Sultra selaku walidata dalam pengumpulan data statistik sektoral guna penyusunan publikasi ini dapat di sediakan tepat pada waktunya.

Kota Kendari, Oktober 2021

KEPALA DINAS KOMUNIKASI & INFORMATIKA
PROVINSI SULAWESI TENGGARA

M. RIDWAN BADALLAH, S.Pd.,MM
NIP.19700319 199702 1 001

KATA PENGANTAR

Buku Data Statistik Sektoral Provinsi Sulawesi Tenggara Tahun 2021 merupakan salah satu media diseminasi data statistik sektoral provinsi sulawesi tenggara yang diterbitkan oleh Dinas komunikasi dan Informatika Prov. Sultra. Data yang dimuat dalam buku ini merupakan hasil kompilasi data-data statistik sektoral dari perangkat daerah pemerintah provinsi sulawesi tenggara tahun 2020.

Buku ini menyajikan data statistik sektoral dengan pembagian tematik yang terdiri dari tujuh bab yang terdiri dari:

1. BAB I. DATA UMUM
2. BAB II. SOSIAL DAN BUDAYA
3. BAB III. SUMBERDAYA ALAM
4. BAB IV. INFRASTRUKTUR
5. BAB V. EKONOMI DAN KEUANGAN DAERAH
6. BAB VI. POLITIK, HUKUM DAN KEAMANAN
7. BAB VII. PENANGGULANGAN BENCANA ALAM

Dengan adanya buku ini diharapkan dapat memberikan gambaran terhadap Provinsi Sulawesi Tenggara berdasarkan data-data statistik sektoral.

Penghargaan dan terima kasih disampaikan kepada semua pihak yang telah memberikan kontribusi sehingga penyusunan Buku Data Statistik Sektoral Provinsi Sulawesi Tenggara Tahun 2021 dapat terlaksana dengan baik, semoga buku ini dapat memberikan manfaat menjadi rujukan resmi bagi berbagai pihak yang membutuhkan.

Kota Kendari, Oktober 2021

Kepala Bidang Pengelolaan Data Center
Dinas komunikasi dan Informatika Prov. Sultra

ANDI ASNAWATI ACHMAD, S.Sos.,M.Si
NIP. 19710228 199011 2 001



BAB I

DATA UMUM

**Pemerintahan
Demografi**

Data Dinas Terkait :

- 1. Biro Administrasi Pemerintahan**
- 2. Dinas Kependudukan Dan Catatan Sipil**
- 3. Badan Kepegawaian Daerah**
- 4. Badan pengembangan Sumber Daya Manusia**
- 5. Dinas Transmigrasi Dan Tenaga Kerja**
- 6. Dinas Kepemudaan Dan Olahraga**
- 7. Biro Pengadaan Barang/Jasa Pemerintahan**

**BIRO ADMINISTRASI PEMERINTAHAN
PROVINSI SULAWESI TENGGARA**



**PLT. Ka BIRO ADMINISTRASI PEMERINTAHAN
Drs. BASIRAN. M.SI**



PEMERINTAHAN



Jumlah Kecamatan dan Desa/Kelurahan Menurut Kabupaten/Kota Di Sulawesi Tenggara Tahun 2020

Kabupaten/Kota	Kecamatan	Desa / Kelurahan
Bombana	22	143
Buton	7	95
Buton Selatan	7	70
Buton Tengah	7	77
Buton Utara	6	90
Kolaka	12	135
Kolaka Timur	12	133
Kolaka Utara	15	133
Konawe	27	351
Konawe Kepulauan	7	96
Konawe Selatan	25	351
Konawe Utara	13	170
Muna	22	150
Muna Barat	11	86
Wakatobi	8	100
Kota Bau Bau	8	43
Kota Kendari	10	64

1. PEMERINTAHAN

Tabel 1-1. Luas Wilayah Kabupaten/Kota di Sulawesi Tenggara Tahun 2020

NO	KABUPATEN / KOTA	LUAS (KM ²)
1	Bombana	15 153,47
2	Buton	1 648,04
3	Buton Selatan	546,58
4	Buton Tengah	958,31
5	Buton Utara	1 923,03
6	Kolaka	2 958,69
7	Kolaka Timur	3 981,38
8	Kolaka Utara	339 162,00
9	Konawe	579 894,00
10	Konawe Kepulauan	867,58
11	Konawe Selatan	5 779,47
12	Konawe Utara	5 101,76
13	Muna	2 051,69
14	Muna Barat	906,28
15	Wakatobi	19 200,00
16	Kota Bau Bau	294,99
17	Kota Kendari	271,76
Total Luas Wilayah		980 699,03
Total Luas Lautan		114 879,00

Sumber : Biro Administrasi Pemerintahan

Tabel 1-2. Jumlah Kecamatan, Kelurahan, RT, RW Dan LMD Kab/Kota

No	Kode	Kabupaten / Kota	Kecamatan	Kelurahan	RW	RT	LMK
1	74.06	Bombana	22	22	0	0	0
2	74.04	Buton	7	12	0	0	0
3	74.15	Buton Selatan	7	10	0	0	0
4	74.14	Buton Tengah	7	10	0	0	0
5	74.10	Buton Utara	6	12	0	0	0
6	74.01	Kolaka	12	35	0	0	0
7	74.11	Kolaka Timur	12	16	0	0	0
8	74.08	Kolaka Utara	15	6	0	0	0
9	74.02	Konawe	27	58	0	0	0
10	74.12	Konawe Kepulauan	7	7	0	0	0
11	74.05	Konawe Selatan	25	15	0	0	0
12	74.09	Konawe Utara	13	11	0	0	0
13	74.03	Muna	22	26	0	0	0
14	74.13	Muna Barat	11	5	0	0	0
15	74.07	Wakatobi	8	26	0	0	0
16	74.72	Kota Bau Bau	8	43	0	0	0
17	74.71	Kota Kendari	11	65	0	0	0
Total			220	379	0	0	0

Sumber : Biro Administrasi Pemerintahan

Catatan :

- *Permendagri Nomor 72 Tahun 2019 tentang Perubahan atas Permendagri Nomor 137 Tahun 2017 tentang Kode dan Data Wilayah Administrasi Pemerintahan*
- *Surat Plh Dirjen BAK Kemendagri Nomor 138.5/3005/BAK tentang Penyampaian Kode dan Data Wilayah Administrasi Pemerintahan*

Tabel 1-3. Jumlah Dewan Kabupaten / Kota di Sulawesi Tenggara Tahun 2020

NO	KABUPATEN / KOTA	DEWAN KABUPATEN/KOTA (ORANG)
1	Bombana	25
2	Buton	25
3	Buton Selatan	20
4	Buton Tengah	25
5	Buton Utara	20
6	Kolaka	30
7	Kolaka Timur	25
8	Kolaka Utara	25
9	Konawe	30
10	Konawe Kepulauan	20
11	Konawe Selatan	35
12	Konawe Utara	20
13	Muna	30
14	Muna Barat	20
15	Wakatobi	25
16	Kota Bau Bau	25
17	Kota Kendari	35

Sumber : Biro Administrasi Pemerintahan



DINAS KEPENDUDUKAN DAN CATATAN SIPIL PROVINSI SULAWESI TENGGARA



KADIS DUKCAPIL PROV SULTRA
Dr.Ir. H. ISMAIL LAWASA,M.Si



DEMOGRAFI

Jumlah Penduduk Menurut
Jenis Kelamin Tahun 2020



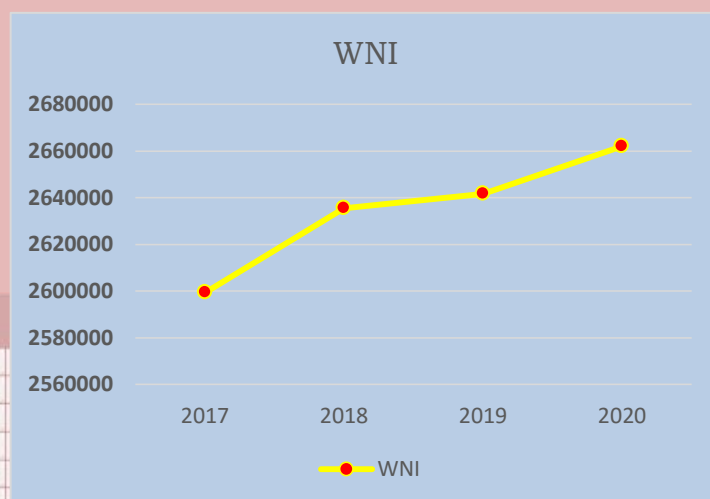
= 1.349.735



= 1.312.173



Jumlah Warga Negara Indonesia
Se- Sultra



2. DINAS KEPENDUDUKAN DAN PENCATATAN SIPIL

Tabel 1-4. Rekapitulasi Data Kependudukan Menurut Kabupaten/Kota di Sulawesi Tenggara Tahun 2020

No	Kode	Kabupaten/ Kota	Jumlah	Jumlah Desa/ Kel	Jumlah Kk	Jumlah Penduduk (Jiwa)			Jumlah Wajib KTP (Jiwa)		
			Kec			Laki-Laki	Perempuan	Jumlah	Laki-Laki	Perempuan	Jumlah
1	7406	Bombana	22	143	46 903	75 125	73 647	148 772	51 610	51 261	102 871
2	7404	Buton	7	95	32 318	60 348	58 837	119 185	40 289	39 946	80 235
3	7415	Buton Selatan	7	70	26 104	50 194	48 878	99 072	33 621	33 209	66 830
4	7414	Buton Tengah	7	77	33 090	59 714	59 193	118 907	39 752	40 438	80 190
5	7410	Buton Utara	6	90	19 688	35 048	33 505	68 553	23 728	23 127	46 855
6	7401	Kolaka	12	135	69 135	120 157	115 468	235 625	82 394	80 622	163 016
7	7411	Kolaka Timur	12	133	40 672	64 22 00	60 503	124 723	46 521	44 080	90 601
8	7408	Kolaka Utara	15	133	39 442	71 31 00	68 009	139 319	51 014	49 291	100 305
9	7402	Konawe	27	351	79 565	134 46 00	125 486	259 946	95 525	89 672	185 197
10	7412	Konawe Kepulauan	7	96	12 005	19 665	19 184	38 849	13 391	13 272	26 663
11	7405	Konawe Selatan	25	351	95 764	160 983	152 406	313 389	113 063	107 633	220 696
12	7409	Konawe Utara	13	170	20 978	36 271	33 945	70 216	24 663	23 076	47 739
13	7403	Muna	22	150	66 562	110 326	113 665	223 991	74 15 00	79 775	153 925
14	7413	Muna Barat	11	86	25 478	41 466	42 716	84 182	28 012	29 880	57 892
15	7407	Wakatobi	8	100	34 945	57 829	57 431	115 26 00	41 346	41 547	82 893
16	7472	Kota Bau Bau	8	43	44 549	79 314	79 403	158 717	54 253	55 935	110 188
17	7471	Kota Kendari	10	64	101 367	173 305	169 897	343 202	121 259	121 246	242 505
	74	Provinsi	219	2.287	788 565	1 349 735	1 312 173	2 661 908	934 591	924 010	1 858 601

Sumber : Data Konsolidasi Bersih (DKB) Semester II Tahun 2020, Dinas Kependudukan dan Catatan Sipil

Tabel 1-5. Rekapitulasi Data Kependudukan Kabupaten Kolaka Tahun 2020

No	Kode	Kecamatan	Jumlah Desa/ Kel.	Jumlah Kk	Jumlah Penduduk (Jiwa)			Wajib KTP
					Laki-laki	Perempuan	Jumlah	
1	740101	Wundulako	11	6 330	11 038	10 558	21 596	15 050
2	740104	Kolaka	7	11 730	20 156	19 878	40 034	27 850
3	740107	Pomalaa	12	9 013	15 716	15 291	31 007	21 240
4	740108	Watubangga	14	4 706	7 872	7 389	15 261	10 080
5	740110	Wolo	14	5 913	10 488	9 881	20 369	14 080
6	740112	Baula	10	3 684	6 275	5 974	12 249	8 529
7	740114	Latambaga	7	8 986	16 074	15 398	31 472	21 040
8	740118	Tanggetada	14	4 522	7 992	7 564	15 556	10 070
9	740120	Samaturu	19	7 124	12 711	12 061	24 772	17 010
10	740124	Toari	10	2 992	4 887	4 733	9 620	6 752
11	740125	Polinggona	7	1 844	3 055	2 859	5 914	4 193
12	740127	Iwoimendaa	10	2 289	3 893	3 882	7 775	5 411
Jumlah			135	69 133	120 157	115 468	235 625	161 305

Sumber : Data Konsolidasi Bersih (DKB) Semester II Tahun 2020, Dinas Kependudukan dan Catatan Sipil

Tabel 1-6. Rekapitulasi Data Kependudukan Kabupaten Konawe Tahun 2020

No	Kodewil.	Kecamatan	Jumlah Desa /Kel.	Jumlah KK	Jumlah penduduk (Jiwa)			Wajib KTP
					Laki-laki	Perempuan	Jumlah	
1	740201	Lambuya	10	2 398	4 085	3 749	7 834	5 515
2	740202	Unaaha	12	7 717	12 860	12 809	25 669	18 322
3	740203	Wawotobi	19	7 024	12 037	11 313	23 350	16 788
4	740204	Pondidaha	18	4 012	6 842	6 396	13 238	9 310
5	740205	Sampara	15	2 845	4 803	4 558	9 361	6 623
6	740210	Abuki	12	2 632	4 390	4 231	8 621	6 095
7	740211	Soropia	15	2 890	4 806	4 621	9 427	6 603
8	740215	Tongauna	20	5 477	9 529	8 689	18 218	13 050
9	740216	Latoma	13	882	1 655	1 417	3 072	2 150
10	740217	Puriala	16	2 851	4 866	4 557	9 423	6 669
11	740218	Uepai	17	4 542	7 626	7 068	14 694	10 608
12	740219	Wonggeduku	16	4 384	7 305	6 849	14 154	10 255
13	740220	Besulutu	16	2 629	4 496	4 228	8 724	6 107
14	740221	Bondoala	9	1 691	2 892	2 588	5 480	3 911
15	740223	Routa	8	968	1 891	1 573	3 464	2 287
16	740224	Anggaberri	8	2 156	3 681	3 459	7 140	5 113
17	740225	Meluhu	9	1 802	2 908	2 698	5 606	4 031
18	740228	Amonggedo	15	3 497	5 711	5 278	10 989	8 006
19	740231	Asinua	8	911	1 633	1 426	3 059	2 070
20	740232	Konawe	12	2 910	4 921	4 730	9 651	6 623
21	740233	Kapoiala	14	2 243	3 521	2 818	6 339	4 657
22	740236	Lalonggasumeeto	12	1 696	2 738	2 671	5 409	3 855
23	740237	Onembute	12	2 316	3 782	3 534	7 316	5 261
24	740238	Padangguni	11	2 805	4 669	4 365	9 034	6 642
25	740239	Morosi	10	2 117	3 526	3 041	6 567	4 647
26	740240	Anggalomoare	10	1 483	2 599	2 406	5 005	3 433
27	740241	Wonggeduku Barat	14	2 687	4 688	4 414	9 102	6 566
Jumlah			351	79 565	134 460	125 486	259 946	185 197

Sumber : Data Konsolidasi Bersih (DKB) Semester II Tahun 2020, Dinas Kependudukan dan Catatan Sipil

Tabel 1-7. Rekapitulasi Data Kependudukan Kabupaten Muna Tahun 2020

No	Kode Wil.	Kecamatan	Jumlah Desa/Kel.	Jumlah Kk	Jumlah Penduduk (Jiwa)			Wajib KTP
					Laki-Laki	Perempuan	Jumlah	
1	740306	Napabalano	6	3 558	6 013	6 140	12 153	8 157
2	740307	Maligano	6	2 037	3 444	3 507	6 951	4 702
3	740313	Wakorumba Selatan	5	1 423	2 381	2 468	4 849	3 351
4	740314	Lasalepa	7	3 527	5 822	5 864	11 686	8 106
5	740315	Batalaiwaru	4	4 267	7 297	7 521	14 818	10 386
6	740316	Katobu	8	8 728	13 564	14 195	27 759	20 143
7	740317	Duruka	7	3 813	6 485	6 670	13 155	8 863
8	740318	Lohia	9	4 668	7 599	8 073	15 672	10 851
9	740319	Watopute	8	4 057	6 738	6 939	13 677	9 342
10	740320	Kontunaga	6	2 527	4 334	4 501	8 835	6 063
11	740323	Kabangka	9	3 059	5 134	5 108	10 242	7 267
12	740324	Kabawo	11	3 913	6 609	6 919	13 528	9 446
13	740325	Parigi	11	3 839	6 390	6 485	12 875	8 733
14	740326	Bone	5	1 881	3 089	3 125	6 214	4 150
15	740327	Tongkuno	12	5 086	8 050	8 362	16 412	11 193
16	740328	Pasir Putih	6	1 471	2 396	2 463	4 859	3 266
17	740330	Kontu Kowuna	6	1 303	2 193	2 322	4 515	3 188
18	740331	Marobo	5	1 851	3 419	3 487	6 906	4 096
19	740332	Tongkuno Selatan	6	1 874	3 196	3 246	6 442	4 327
20	740333	Pasi Kolaga	4	1 318	2 112	2 290	4 402	2 964
21	740334	Batukara	4	821	1 409	1 417	2 826	1 884
22	740337	Towea	5	1 541	2 652	2 563	5 215	3 447
Jumlah			150	66.562	110.326	113 665	223 991	153 925

Sumber : Data Konsolidasi Bersih (DKB) Semester II Tahun 2020, Dinas Kependudukan dan Catatan Sipil

Tabel 1-8. Rekapitulasi Data Kependudukan Kabupaten Buton Tahun 2020

No	Kode Wil.	Kecamatan	Jumlah Desa/Kel.	Jumlah Kk	Jumlah Penduduk (Jiwa)			Wajib KTP
					Laki-Laki	Perempuan	Jumlah	
1	740411	Pasarwajo	22	11 974	23 033	22 655	45 688	30 670
2	740422	Kapontori	17	4 382	7 702	7 698	15 400	10 601
3	740423	Lasalimu	15	3 636	6 572	6 345	12 917	8 755
4	740424	Lasalimu Selatan	16	4 384	8 180	7 738	15 918	10 901
5	740427	Siotapina	11	4 419	8 322	8 004	16 326	10 567
6	740428	Wolowa	7	1 701	3 335	3 112	6 447	4 259
7	740429	Wabula	7	1 822	3 204	3 285	6 489	4 482
Jumlah			95	32.318	60.348	58 837	119 185	80 235

Sumber : Data Konsolidasi Bersih (DKB) Semester II Tahun 2020, Dinas Kependudukan dan Catatan Sipil

Tabel 1-9. Rekapitulasi Data Kependudukan Kabupaten Konawe Selatan Tahun 2020

No	Kode Wil.	Kecamatan	Jumlah Desa/Kel.	Jumlah Kk	Jumlah Penduduk (Jiwa)			Wajib KTP
					Laki-Laki	Perempuan	Jumlah	
1	740501	Tinanggea	24	7 637	13 128	12 485	25 613	17 779
2	740502	Angata	24	5 383	9 125	8 583	17 708	12 341
3	740503	Andoolo	10	3 224	5 540	5 305	10 845	7 443
4	740504	Palangga	15	4 508	7 709	7 386	15 095	10 558
5	740505	Landonu	13	2 823	4 627	4 509	9 136	6 572
6	740506	Lainea	12	3 160	5 299	5 049	10 348	7 237
7	740507	Konda	18	6 695	11 232	10 715	21 947	15 288
8	740508	Ranomeeto	12	5 827	9 909	9 619	19 528	13 470
9	740509	Kolono	21	3 508	6 032	5 744	11 776	8 028
10	740510	Moramo	20	4 903	8 311	7 659	15 970	11 275
11	740511	Laonti	19	3 296	5 548	5 088	10 636	7 532
12	740512	Lalembuu	18	5 223	8 308	7 899	16 207	12 181
13	740513	Benua	12	3 535	5 772	5 400	11 172	8 070
14	740514	Palangga Selatan	10	2 207	3 880	3 672	7 552	5 127
15	740515	Mowila	20	4 254	7 165	6 641	13 806	9 783
16	740516	Moramo Utara	10	2 725	4 680	4 399	9 079	6 108
17	740517	Buke	16	4 777	7 758	7 207	14 965	10 845
18	740518	Wolasi	6	1 468	2 502	2 375	4 877	3 457
19	740519	Laeya	17	6 687	11 323	10 828	22 151	15 584
20	740520	Baito	8	2 757	4 776	4 457	9 233	6 482
21	740521	Basala	9	2 624	4 083	3 761	7 844	5 947
22	740522	Ranomeeto Barat	9	2 490	4 141	4 071	8 212	5 772
23	740523	Kolono Timur	10	1 631	2 867	2 733	5 600	3 863
24	740524	Sabulakoa	8	1 564	2 694	2 463	5 157	3 583
25	740525	Andoolo Barat	10	2 858	4 574	4 358	8 932	6 371
Jumlah			351	95 764	160 983	152 406	313 389	220 696

Sumber : Data Konsolidasi Bersih (DKB) Semester II Tahun 2020, Dinas Kependudukan dan Catatan Sipil

Tabel 1-10. Rekapitulasi Data Kependudukan Kabupaten Wakatobi Tahun 2020

No	Kode Wil.	Kecamatan	Jumlah Desa/Kel.	Jumlah Kk	Jumlah Penduduk (Jiwa)			Wajib KTP
					Laki-Laki	Perempuan	Jumlah	
1	740701	Wangi-Wangi	20	9 080	14 946	14 811	29 757	21 100
2	740702	Kaledupa	16	3 759	6 131	5 988	12 119	8 979
3	740703	Tomia	10	2 458	4 069	3 990	8 059	5 836
4	740704	Binongko	9	2 888	5 123	5 110	10 233	7 285
5	740705	Wangi Wangi Selatan	21	9 398	15 970	15 779	31 749	22 326
6	740706	Kaledupa Selatan	10	2 678	4 092	4 279	8 371	6 330
7	740707	Tomia Timur	9	3 047	4 618	4 686	9 304	7 029
8	740708	Togo Binongko	5	1 637	2 880	2 788	5 668	4 008
Jumlah			100	34 945	57 829	57 431	115 260	82 893

Sumber : Data Konsolidasi Bersih (DKB) Semester II Tahun 2020, Dinas Kependudukan dan Catatan Sipil

Tabel 1-11. Rekapitulasi Data Kependudukan Kabupaten Bombana Tahun 2020

No	Kode Wil.	Kecamatan	Jumlah Desa/Kel.	Jumlah Kk	Jumlah Penduduk (Jiwa)			Wajib KTP
					Laki-laki	Perempuan	Jumlah	
1	740601	Poleang	10	4 542	6 905	7 097	14 002	9 996
2	740602	Poleang Timur	5	3 080	4 971	5 012	9 983	6 890
3	740603	Rarowatu	9	2 059	3 278	3 142	6 420	4 406
4	740604	Rumbia	5	3 631	5 811	5 927	11 738	7 873
5	740605	Kabaena	4	1 054	1 580	1 582	3 162	2 255
6	740606	Kabaena Timur	7	2 287	3 727	3 631	7 358	4 979
7	740607	Poleang Barat	11	3 855	6 142	5 875	12 017	8 336
8	740608	Mata Oleo	11	2 166	3 587	3 663	7 250	4 812
9	740609	Rarowatu Utara	8	2 202	3 674	3 398	7 072	4 852
10	740610	Poleang Utara	8	3 362	5 571	5 239	10 810	7 527
11	740611	Poleang Selatan	5	2 185	3 485	3 405	6 890	4 902
12	740612	Poleang Tenggara	5	1 301	2 121	2 144	4 265	2 788
13	740613	Kabaena Selatan	4	1 124	1 590	1 687	3 277	2 329
14	740614	Kabaena Barat	5	2 418	3 740	3 898	7 638	5 361
15	740615	Kabaena Utara	6	1 274	2 058	1 931	3 989	2 785
16	740616	Kabaena Tengah	7	1 346	2 084	2 026	4 110	2 934
17	740617	Kep. Masaloka Raya	5	820	1 226	1 283	2 509	1 670
18	740618	Rumbia Tengah	5	2 157	3 639	3 560	7 199	4 723
19	740619	Poleang Tengah	4	1 171	1 873	1 816	3 689	2 742
20	740620	Tontonunu	5	1 676	2 764	2 529	5 293	3 745
21	740621	Lantari Jaya	9	2 587	4 331	3 983	8 314	5 770
22	740622	Mata Usu	5	606	968	819	1 787	1 196
Jumlah			143	46.903	75.125	73 647	148 772	102 871

Sumber : Data Konsolidasi Bersih (DKB) Semester II Tahun 2020,
Dinas Kependudukan dan Catatan Sipil

Tabel 1-12. Rekapitulasi Data Kependudukan Kabupaten Kolaka Utara Tahun 2020

No	Kode Wil	Kecamatan	Jumlah Desa/Kel	Jumlah Kk	Jumlah Penduduk (Jiwa)			Wajib KTP
					Laki-Laki	Perempuan	Jumlah	
1	740801	Lasusua	12	7 503	13 821	13 362	27 183	18 917
2	740802	Pakue	11	2 952	5 365	5 107	10 472	7 630
3	740803	Batu Putih	11	2 305	4 336	4 204	8 540	6 052
4	740804	Rante Angin	7	1 670	3 151	2 951	6 102	4 413
5	740805	Kodeoha	12	3 389	5 745	5 611	11 356	8 488
6	740806	Ngapa	12	5 401	9 106	8 445	17 551	13 160
7	740807	Wawo	7	1 858	3 472	3 418	6 890	4 876
8	740808	Lambai	7	1 769	3 370	3 218	6 588	4 628
9	740809	Watunohu	8	1 966	3 519	3 341	6 860	4 939
10	740810	Pakue Tengah	10	2 108	3 844	3 687	7 531	5 498
11	740811	Pakue Utara	9	2 311	4 262	3 966	8 228	5 929
12	740812	Porehu	8	1 900	3 528	3 281	6 809	4 902
13	740813	Katoi	6	1 901	3 554	3 392	6 946	4 918
14	740814	Tiwu	7	1 376	2 376	2 261	4 637	3 483
15	740815	Tolala	6	1 033	1 861	1 765	3 626	2 472
Jumlah			133	39 442	71 310	68 009	139 319	100 305

Sumber : Data Konsolidasi Bersih (DKB) Semester II Tahun 2020,

Dinas Kependudukan dan Catatan Sipil

Tabel 1-13. Rekapitulasi Data Kependudukan Kabupaten Konawe Utara Tahun 2020

No	Kode Wil	Kecamatan	Jumlah Desa/Kel	Jumlah Kk	Jumlah Penduduk (Jiwa)			Wajib KTP
					Laki-Laki	Perempuan	Jumlah	
1	740901	Asera	19	2 443	4 184	3 951	8 135	5 508
2	740902	Wiwirano	15	1 633	2 893	2 558	5 451	3 762
3	740903	Langgikima	12	1 541	2 735	2 336	5 071	3 391
4	740904	Molawe	9	1 869	3 353	3 216	6 569	4 461
5	740905	Lasolo	17	2 570	4 426	4 198	8 624	5 948
6	740906	Lembo	12	1 725	2 883	2 705	5 588	3 849
7	740907	Sawa	14	1 423	2 428	2 219	4 647	3 187
8	740908	Oheo	17	1 445	2 526	2 384	4 910	3 354
9	740909	Andowia	15	2 221	3 926	3 754	7 680	5 020
10	740910	Motui	15	1 489	2 474	2 428	4 902	3 325
11	740911	Wawolesea	8	1 090	1 792	1 762	3 554	2 486
12	740912	Lasolo Kepulauan	6	647	1 103	1 076	2 179	1 402
13	740913	Landawe	11	882	1 548	1 358	2 906	2 046
Jumlah			170	20 978	36 271	33 945	70 216	47 739

Sumber : Data Konsolidasi Bersih (DKB) Semester II Tahun 2020, Dinas Kependudukan dan Catatan Sipil

Tabel 1-14. Rekapitulasi Data Kependudukan Kabupaten Buton Utara Tahun 2020

No	Kode Wil	Kecamatan	Jumlah Desa/Kel	Jumlah Kk	Jumlah Penduduk (Jiwa)			Wajib KTP
					Laki-Laki	Perempuan	Jumlah	
1	741001	Kulisusu	23	7 766	13 778	13 220	26 998	18 349
2	741002	Kambowa	11	2 108	3 802	3 655	7 457	5 056
3	741003	Bonegunu	15	2 535	4 642	4 420	9 062	6 133
4	741004	Kulisusu Barat	14	2 123	3 657	3 469	7 126	4 874
5	741005	Kulisusu Utara	14	2 841	5 075	4 754	9 829	6 898
6	741006	Wakorumba Utara	13	2 315	4 094	3 987	8 081	5 545
Jumlah			90	19 688	35 048	33 505	68 553	46 855

Sumber : Data Konsolidasi Bersih (DKB) Semester II Tahun 2020,

Dinas Kependudukan dan Catatan Sipil

Tabel 1-15. Rekapitulasi Data Kependudukan Kabupaten Kolaka Timur Tahun 2020

No	Kode Wil	Kecamatan	Jumlah Desa/Kel	Jumlah Kk	Jumlah Penduduk (Jiwa)			Wajib KTP
					Laki-Laki	Perempuan	Jumlah	
1	741101	Tirawuta	16	5 645	9 130	8 695	17 825	12 577
2	741102	Loea	9	2 352	3 839	3 662	7 501	5 365
3	741103	Ladongi	10	6 171	9 391	9 209	18 600	13 563
4	741104	Poli Polia	12	3 718	5 878	5 359	11 237	8 334
5	741105	Lambandia	15	6 734	10 364	9 750	20 114	14 948
6	741106	Lalolae	5	1 429	2 414	2 251	4 665	3 204
7	741107	Mowewe	10	2 768	4 416	4 327	8 743	6 270
8	741108	Uluwui	10	1 607	2 559	2 428	4 987	3 527
9	741109	Tinondo	12	2 809	4 737	4 350	9 087	6 431
10	741110	Aere	11	2 962	4 639	4 179	8 818	6 431
11	741111	Ueesi	11	1 296	2 264	1 931	4 195	2 928
12	741112	Dangia	12	3 181	4 589	4 362	8 951	7 023
Jumlah			133	40 672	64 220	60 503	124 723	90 601

Sumber : Data Konsolidasi Bersih (DKB) Semester II Tahun 2020,
Dinas Kependudukan dan Catatan Sipil

Tabel 1-16. Rekapitulasi Data Kependudukan Kabupaten Konawe Kepulauan Tahun 2020

No	Kode Wil	Kecamatan	Jumlah Desa/Kel	Jumlah Kk	Jumlah Penduduk (Jiwa)			Wajib KTP
					Laki-Laki	Perempuan	Jumlah	
1	741201	Wawonii Barat	16	2 941	4 781	4 716	9 497	6 360
2	741202	Wawonii Utara	21	2 132	3 231	3 244	6 475	4 613
3	741203	Wawonii Timur Laut	10	1 172	1 865	1 779	3 644	2 685
4	741204	Wawonii Timur	11	1 140	1 755	1 828	3 583	2 526
5	741205	Wawonii Tenggara	15	1 973	3 730	3 410	7 140	4 694
6	741206	Wawonii Selatan	11	1 398	2 242	2 173	4 415	3 028
7	741207	Wawonii Tengah	12	1 249	2 061	2 034	4 095	2 757
Jumlah			96	12 005	19 665	19 184	38 849	26 663

Sumber : Data Konsolidasi Bersih (DKB) Semester II Tahun 2020,
Dinas Kependudukan dan Catatan Sipil

Tabel 1-17. Rekapitulasi Data Kependudukan Kabupaten Muna Barat Tahun 2020

No	Kode Wil	Kecamatan	Jumlah Desa/Kel	Jumlah Kk	Jumlah Penduduk (Jiwa)			Wajib KTP
					Laki-Laki	Perempuan	Jumlah	
1	741301	Sawerigadi	10	2 396	4 000	4 117	8 117	5 630
2	741302	Barangka	8	2 315	3 546	3 817	7 363	5 216
3	741303	Lawa	8	2 702	4 202	4 459	8 661	6 139
4	741304	Wadaga	7	1 959	2 976	3 388	6 364	4 470
5	741305	Tiworo Selatan	5	1 765	2 908	2 849	5 757	4 046
6	741306	Maginti	8	2 656	4 344	4 357	8 701	5 718
7	741307	Tiworo Tengah	8	2 330	3 834	3 787	7 621	5 291
8	741308	Tiworo Utara	7	1 616	2 749	2 705	5 454	3 565
9	741309	Tiworo Kepulauan	9	2 326	3 851	3 787	7 638	5 342
10	741310	Kusambi	10	3 773	6 221	6 582	12 803	8 778
11	741311	Napano Kusambi	6	1 640	2 835	2 868	5 703	3 697
Jumlah			86	25 478	41 466	42 716	84 182	57 892

Sumber : Data Konsolidasi Bersih (DKB) Semester II Tahun 2020, Dinas Kependudukan dan Catatan Sipil

Tabel 1-18. Rekapitulasi Data Kependudukan Kabupaten Buton Tengah Tahun 2020

No	Kode Wil	Kecamatan	Jumlah Desa/Kel	Jumlah Kk	Jumlah Penduduk (Jiwa)			Wajib KTP
					Laki-Laki	Perempuan	Jumlah	
1	741401	Lakudo	15	7 423	13 624	13 500	27 124	18 405
2	741402	Mawasangka Timur	8	2 011	3 341	3 482	6 823	4 700
3	741403	Mawasangka Tengah	10	3 683	6 678	6 631	13 309	8 701
4	741404	Mawasangka	19	8 270	15 007	15 042	30 049	19 632
5	741405	Talaga Raya	7	3 664	6 875	6 646	13 521	9 166
6	741406	Gu	12	6 233	11 155	10 885	22 040	15 238
7	741407	Sangia Wambulu	6	1 806	3 034	3 007	6 041	4 348
Jumlah			77	33 090	59 714	59 193	118 907	80 190

Sumber : Data Konsolidasi Bersih (DKB) Semester II Tahun 2020, Dinas Kependudukan dan Catatan Sipil

Tabel 1-19. Rekapitulasi Data Kependudukan Kabupaten Buton Selatan Tahun 2020

No	Kode Wil	Kecamatan	Jumlah Desa/Kel	Jumlah Kk	Jumlah Penduduk (Jiwa)			Wajib KTP
					Laki-Laki	Perempuan	Jumlah	
1	741501	Batauga	12	5 000	9 281	9 077	18 358	12 439
2	741502	Sampolawa	16	6 372	12 301	12 045	24 346	16 782
3	741503	Lapandewa	7	2 705	5 127	4 920	10 047	6 950
4	741504	Batu Atas	7	2 920	6 498	6 246	12 744	8 307
5	741505	Siompu Barat	8	2 924	5 742	5 572	11 314	7 351
6	741506	Siompu	10	3 037	5 764	5 623	11 387	7 702
7	741507	Kadatua	10	3 146	5 481	5 395	10 876	7 299
Jumlah			70	26 104	50 194	48 878	99 072	66 830

Sumber : Data Konsolidasi Bersih (DKB) Semester II Tahun 2020, Dinas Kependudukan dan Catatan Sipil

Tabel 1-20. Rekapitulasi Data Kependudukan Kota Kendari Tahun 2020

No	Kode Wil	Kecamatan	Jumlah Desa/Kel	Jumlah Kk	Jumlah Penduduk			Wajib KTP
					Laki-Laki	Perempuan	Jumlah (Jiwa)	
1	747101	Mandongga	6	11 435	18 867	18 827	37 694	27 319
2	747102	Kota Kendari	9	8 566	14 709	14 348	29 057	20 563
3	747103	Baruga	4	9 702	16 827	16 529	33 356	22 691
4	747104	Poasia	4	11 163	19 850	19 186	39 036	27 017
5	747105	Kota Kendari Barat	9	13 203	21 650	21 887	43 537	31 693
6	747106	Abeli	13	8 573	14 752	14 042	28 794	19 718
7	747107	Wua-Wua	4	9 364	16 234	15 741	31 975	22 483
8	747108	Kadia	5	11 366	18 740	18 826	37 566	27 479
9	747109	Puuwatu	6	11 467	20 189	19 520	39 709	27 643
10	747110	Kambu	4	6 528	11 487	10 991	22 478	15 899
Jumlah			64	101 367	173 305	169 897	343 202	242 505

Sumber : Data Konsolidasi Bersih (DKB) Semester II Tahun 2020, Dinas Kependudukan dan Catatan Sipil

Tabel 1-21. Rekapitulasi Data Kependudukan Kota Bau Bau Tahun 2020

No	Kode Wil	Kecamatan	Jumlah Desa/Kel	Jumlah Kk	Jumlah Penduduk (Jiwa)			Wajib Ktp
					Laki-Laki	Perempuan	Jumlah	
1	747201	Betoambari	5	5 816	10 221	10 159	20 380	14 170
2	747202	Wolio	7	12 022	21 423	21 634	43 057	29 754
3	747203	Sorawolio	4	2 340	4 440	4 408	8 848	5 832
4	747204	Bungi	5	2 346	4 267	4 122	8 389	5 864
5	747205	Kokalukuna	6	5 763	10 609	10 413	21 022	14 475
6	747206	Murhum	5	5 935	10 251	10 388	20 639	14 542
7	747207	Lea-Lea	5	2 407	4 428	4 315	8 743	5 897
8	747208	Batupoaro	6	7 920	13 675	13 964	27 639	19 654
Jumlah			43	44 549	79 314	79 403	158 717	110 188

Sumber : Data Konsolidasi Bersih (DKB) Semester II Tahun 2020, Dinas Kependudukan dan Catatan Sipil

Tabel 1-22. Jumlah Penduduk di Sulawesi Tenggara Menurut Jenis Kelamin dan Tahun

Jenis Kelamin	2017	2018	2019	2020
Laki-Laki	1 321 070	1 337 755	1 339 455	1 349 735
Perempuan	1 277 888	1 297 706	1 302 274	1 312 173
Total	2 599 258	2 635 461	2 641 729	2 661 908

Sumber : Dinas Kependudukan dan Catatan Sipil

Tabel 1-23. Jumlah Penduduk Menurut Kabupaten/Kota dan Tahun di Sulawesi Tenggara

Kabupaten/Kota	2019			2020		
	Laki-Laki	Perempuan	Total	Laki-Laki	Perempuan	Total
Bombana	72 099	70 922	143 021	75 125	73 647	148 772
Buton	60 138	58 483	118 621	60 348	58 837	119 185
Buton Selatan	49 909	48 673	98 582	50 194	48 878	99 072
Buton Tengah	59 382	58 955	118 337	59 714	59 193	118 907
Buton Utara	33 835	32 642	66 477	35 048	33 505	68 553
Kolaka	119 857	114 752	236 609	120 157	115 468	235 625
Kolaka Timur	63 73	60 469	124 199	64 220	60 503	124 723
Kolaka Utara	70 940	67 746	138 686	71 310	68 009	139 319
Konawe	133 836	124 971	258 807	134 460	125 486	259 946
Konawe Kepulauan	19 041	18 62	37 661	19 665	19 184	38 849
Konawe Selatan	160 575	151 553	312 128	160 983	152 406	313 389
Konawe Utara	35 728	33 511	69 239	36 271	33 945	70 216
Muna	109 611	113 416	223 027	110 326	113 665	223 991
Muna Barat	41 306	42 474	83 780	41 466	42 716	84 182
Wakatobi	57 482	57 482	114 964	57 829	57 413	115 242
Kota Bau Bau	78 998	79 052	158 050	79 314	79 403	158 717
Kota Kendari	172 988	168 791	341 779	173 305	169 897	343 202
Sulawesi Tenggara	1 339 455	1 302 274	2 641 729	1 349 735	1 312 173	2 661 908

Sumber : Dinas Kependudukan dan Catatan Sipil

Tabel 1-24. Jumlah Kepemilikan Akta Kelahiran di Sulawesi Tenggara Menurut Kelompok Umur, Jenis Kelamin dan Tahun

Kelompok Umur	2019			2020		
	Laki-Laki	Perempuan	Total	Laki-Laki	Perempuan	Total
00-04	90 778	84 430	175 208	-	-	-
05-09	112 680	105 863	218 543	-	-	-
10-14	103 755	98 277	202 032	-	-	-
15-19	86 384	83 395	169 779	-	-	-
20-24	44 834	40 816	85 650	-	-	-
25-29	22 041	21 717	43 758	-	-	-
30-34	14 710	14 855	29 565	-	-	-
35-39	10 812	11 512	22 324	-	-	-
40-44	9 360	9 454	18 814	-	-	-
45-49	8 915	8 143	17 058	-	-	-
50-54	7 080	6 413	13 493	-	-	-
55-59	4 811	4 581	9 392	-	-	-
60-64	3 034	3 258	6 292	-	-	-
65-69	1 698	1 845	3 543	-	-	-
70-74	882	1 156	2 038	-	-	-
>75	900	1 086	1 986	-	-	-
Sulawesi Tenggara	522 674	496 801	1 019 475	-	-	-

Sumber : Dinas Kependudukan dan Catatan Sipil

Tabel 1-25. Jumlah Kepemilikan Akta Perkawinan Di Sulawesi Tenggara Menurut Kabupaten/Kota, Jenis Kelamin dan Tahun

Kabupaten/ Kota	2019			2020		
	Laki-Laki	Perempuan	Total	Laki-laki	Perempuan	Total
Bombana	9 380	9 071	18 451	-	-	-
Buton	3 913	3 933	7 846	-	-	-
Buton Selatan	5 242	5 348	10 590	-	-	-
Buton Tengah	5 735	5 925	11 660	-	-	-
Buton Utara	2 531	2 554	5 085	-	-	-
Kolaka	13 426	12 630	26 056	-	-	-
Kolaka Timur	3 322	2 732	6 054	-	-	-
Kolaka Utara	4 758	4 607	9 365	-	-	-
Konawe	18 543	18 259	36 802	-	-	-
Konawe Kepulauan	1 254	1 247	2 501	-	-	-
Konawe selatan	9 888	9 785	19 673	-	-	-
Konawe Utara	1 869	1 853	3 722	-	-	-
Muna	16 096	16 110	32 206	-	-	-
Muna Barat	6 482	5 853	12 335	-	-	-
Wakatobi	4 796	4 905	9 701	-	-	-
Kota Bau Bau	13 349	13 310	26 659	-	-	-
Kota Kendari	24 001	23 326	47 327	-	-	-
Sulawesi Tenggara	144 585	141 448	286 033	-	-	-

Sumber: Dinas Kependudukan dan Catatan Sipil

**BADAN KEPEGAWAIAN DAERAH
PROVINSI SULAWESI TENGGARA**



3. BADAN KEPEGAWAIAN DAERAH

Tabel 1-26. Jumlah PNS dan CPNS di Sulawesi Tenggara Menurut Jenis Kelamin dan Tahun

Tahun	PNS			CPNS		
	Laki-Laki	Perempuan	Total	Laki-Laki	Perempuan	Total
2017	-	-	13 878	-	-	35
2018	7 369	6 286	13 655	64	60	124
2019	7 194	6 391	13 585	22	37	59
2020	6 983	6 359	13 342	-	-	-

Sumber : Badan Kepegawaian Daerah Provinsi Sulawesi Tenggara

Tabel 1-27. Jumlah PNS dan CPNS di Sulawesi Tenggara Menurut Golongan Tahun 2020

Golongan	Laki-Laki	Perempuan	Jumlah
IV/e	2	3	5
IV/d	21	8	29
IV/c	68	17	85
IV/b	1 378	874	2 252
IV/a	1 092	1 079	2 171
III/d	1 243	1 427	2 670
III/c	909	1 106	2 015
III/b	1 062	1 090	2 152
III/a	486	374	860
II/d	278	132	410
II/c	201	134	335
II/b	160	88	248
II/a	66	22	88
I/d	8	1	9
I/c	6	4	10
I/b	3	-	3
I/a	-	-	-
Jumlah	6 983	6 359	13 342

Sumber : Badan Kepegawaian Daerah Provinsi Sulawesi Tenggara
([Http//Simponi.ASN](http://Simponi.ASN))

Tabel 1-28. Jumlah PNS di Sulawesi Tenggara Tahun 2020 Menurut Jenis Kelamin

Instansi	Laki-Laki	Perempuan	Jumlah
Bombana	1 620	1 690	3 310
Buton	1 476	1 497	2 973
Buton Selatan	1 077	914	1 991
Buton Tengah	1 027	1 103	2 130
Buton Utara	1 187	1 224	2 411
Kolaka	1 947	2 619	4 566
Kolaka Timur	1 221	1 159	2 380
Kolaka Utara	1 404	2 055	3 459
Konawe	2 794	3 033	5 827
Konawe Kepulauan	640	505	1 145
Konawe Selatan	2 879	2 814	5 693
Konawe Utara	1 394	1 335	2 729
Muna	2 715	3 030	5 745

Instansi	Laki-Laki	Perempuan	Jumlah
Muna Barat	1 032	945	1 977
Wakatobi	1 430	1 690	3 120
Kota Bau Bau	1 555	2 527	4 082
Kota Kendari	2 340	3 794	6 134
Provinsi Sulawesi Tenggara	6 983	6 359	13 342
Jumlah	34 721	38 293	73 014

Sumber : Badan Kepegawaian Daerah Provinsi Sulawesi Tenggara

(Http//Simponi.ASN)

Tabel 1-29. Jumlah PNS Lingkup Pemerintahan Provinsi Sulawesi Tenggara Menurut Jenis Kelamin Tahun 2020

No	Instansi	Laki-Laki	Perempuan	Jumlah
1	Badan Kepegawaian Daerah	56	56	112
2	Badan Kesatuan Bangsa Dan Politik	32	16	48
3	Badan Penanggulangan Bencana Daerah	37	13	50
4	Badan Pendapatan Daerah	177	149	326
5	Badan Penelitian dan Pengembangan	19	36	55
6	Badan Pengelola Keuangan dan Aset Daerah	41	41	82
7	Badan Pengembangan Sumber Daya Manusia	66	21	87
8	Badan Penghubung	28	57	85
9	Bappeda	67	57	124
10	Biro Administrasi Kesra Dan Kemasyarakatan	20	18	38
11	Biro Administrasi Pembangunan	16	21	37
12	Biro Administrasi Perekonomian	19	24	43
13	Biro Hukum	23	17	40
14	Biro Kerjasama dan Komunikasi Publik	7	6	13
15	Biro Organisasi	20	29	49
16	Biro Pemerintahan	24	18	42
17	Biro Layanan Pengadaan	24	19	43
18	Biro Umum	170	122	292
19	Dinas Cipta Karya, Bina Konstruksi dan Tata Ruang	59	39	98
20	Dinas Energi dan Sumber Daya Mineral	52	26	78
21	Dinas Kehutanan	499	154	653
22	Dinas Kelautan dan Perikanan	116	84	200
23	Dinas Kepemudaan dan Olah Raga	52	32	84
24	Dinas Kependudukan dan Pencatatan Sipil	27	19	46
25	Dinas Kesehatan	128	274	402
26	Dinas Ketahanan Pangan	38	42	80
27	Dinas Komunikasi dan Informatika	40	19	59
28	Dinas Koperasi & Usaha Mikro Kecil Menengah	42	24	66
29	Dinas Lingkungan Hidup	26	40	66
30	Dinas Pariwisata	50	47	97
31	Dinas Pemberdayaan Masyarakat dan Desa	54	39	93
32	Dinas Pemberdayaan Perempuan, PPAK & KB	18	46	64
33	Dinas Penanaman Modal & Pelayanan Terpadu Satu Pintu	41	16	57
34	Dinas Pendidikan Dan Kebudayaan	3 348	3 281	6 629

35	Dinas Perhubungan	166	49	215
36	Dinas Perindustrian dan Perdagangan	51	47	98
37	Dinas Perkebunan dan Hortikultura	119	82	201
38	Dinas Perpustakaan Dan Kearsipan	45	50	95
39	Dinas Perumahan Rakyat, Kawasan Permukiman Dan Pertanahan	55	24	79
40	Dinas Sosial	58	50	108
41	Dinas Sumber Daya Air dan Bina Marga	231	61	292
42	Dinas Tanaman Pangan dan Peternakan	223	153	376
43	Dinas Transmigrasi dan Tenaga Kerja	84	58	142
44	Dinas Inspektorat	72	47	119
45	Rumah Sakit Jiwa	87	149	236
46	Rumah Sakit Umum Daerah Bahteramas	197	609	806
47	Satuan Polisi Pamong Praja	64	11	75
48	Sekretariat DPRD	93	67	160
49	Sekretariat KPU	2	-	2
Jumlah		6 983	6 359	13 342

Sumber : Badan Kepegawaian Daerah Provinsi Sulawesi Tenggara
(Http//Simponi.ASN)

Tabel 1-30. Jumlah Pegawai di Sulawesi Tenggara yang Menduduki Jabatan Tahun 2020

Eselon	Laki-Laki	Perempuan	Jumlah
I.b	-	1	1
II.a	36	7	43
II.b	9	1	10
	45	8	53
III/a	155	56	211
III/b	80	16	96
	235	72	307
IV/a	554	337	891
IV/b	8	2	10
	562	339	901
Jumlah	842	420	1 262

Sumber : Badan Kepegawaian Daerah Provinsi Sulawesi Tenggara
(Http//Simponi.ASN)

**Tabel 1-31. Jumlah PNS di Sulawesi Tenggara Menurut Pendidikan dan Jenis Kelamin
Tahun 2020**

Tingkat Pendidikan	Laki-Laki	Perempuan	Jumlah
SD	38	27	65
SMP	38	21	59
SMA	993	552	1 545
D-I	8	13	21
D-II	15	17	32
D-III	216	412	628
D-IV	54	89	143
S1	4 629	4 536	9 165
S2	967	686	1 653
S3	25	6	31
Jumlah	6 983	6 359	13 342

Sumber : Badan Kepegawaian Daerah Provinsi Sulawesi Tenggara
([Http//Simponi.ASN](http://Simponi.ASN))

BADAN PENGEMBANGAN SUMBER DAYA MANUSIA PROV. SULTRA



**KEPALA BADAN PENGEMBANGAN
SUMBER DAYA MANUSIA PROV. SULTRA
SAHRUDDIN NURDIN, SE**



4. BADAN PENGEMBANGAN SUMBER DAYA MANUSIA (BPSDM)

Tabel 1-32. Jumlah ASN di Sulawesi Tenggara yang Mengikuti Pendidikan dan Pelatihan Formal Menurut Kabupaten/Kota dan Tahun

Kabupaten / Kota	Tahun			
	2017	2018	2019	2020
Bombana	11	216	2	127
Buton	25	53	9	253
Buton Selatan	6	42	425	0
Buton Tengah	0	115	492	0
Buton Utara	1	69	4	236
Kolaka	7	77	151	14
Kolaka Timur	5	107	268	14
Kolaka Utara	19	216	274	2
Konawe	12	243	160	1
Konawe Kepulauan	43	92	18	163
Konawe Selatan	276	69	77	94
Konawe Utara	0	152	3	66
Muna	106	1	0	252
Muna Barat	0	63	0	346
Wakatobi	64	48	287	0
Kota Bau Bau	40	9	143	0
Kota Kendari	26	45	119	70

Sumber : BPSDM Provinsi Sulawesi Tenggara

Tabel 1-33. Jumlah Pejabat ASN di Sulawesi Tenggara yang Telah Mengikuti Diklat Struktural Menurut Kabupaten/Kota dan Tahun

Kabupaten / Kota	2018			2019			2020		
	II	III	IV	II	III	IV	II	III	IV
Bombana	-	32	4	-	2	-	-	11	-
Buton	-	12	-	-	9	-	-	7	-
Buton Selatan	-	-	-	-	5	-	-	-	-
Buton Tengah	-	22	22	-	-	-	-	-	-
Buton Utara	-	-	-	-	4	-	-	-	-
Kolaka	-	8	3	-	9	4	-	12	-
Kolaka Timur	-	-	-	-	2	-	-	-	-
Kolaka Utara	-	40	40	-	40	43	-	-	-
Konawe	-	1	1	-	10	9	-	-	-
Konawe Kepulauan	-	19	16	-	11	7	-	6	-
Konawe Selatan	-	17	52	-	31	46	-	-	-
Konawe Utara	-	6	-	-	3	-	-	-	-
Muna	-	1	-	-	-	-	-	-	-
Muna Barat	-	1	-	-	-	-	-	-	-
Wakatobi	-	9	39	-	-	-	-	-	-
Kota Bau Bau	-	3	5	-	4	4	-	-	-
Kota Kendari	-	16	15	-	15	16	-	-	-

Sumber : BPSDM Provinsi Sulawesi Tenggara

Tabel 1-34. Jumlah Total Jabatan PNS di Sulawesi Tenggara Menurut Kabupaten/Kota dan Tahun

Kabupaten / Kota	2018			2019			2020		
	II	III	IV	II	III	IV	II	III	IV
Bombana	-	32	4	-	2	-	-	11	-
Buton	-	12	-	-	9	-	-	7	-
Buton Selatan	-	-	-	-	5	-	-	-	-
Buton Tengah	-	22	22	-	-	-	-	-	-
Buton Utara	-	-	-	-	4	-	-	-	-
Kolaka	-	8	3	-	9	4	-	12	-
Kolaka Timur	-	-	-	-	2	-	-	-	-
Kolaka Utara	-	40	40	-	40	43	-	-	-
Konawe	-	1	1	-	10	9	-	-	-
Konawe Kepulauan	-	19	16	-	11	7	-	6	-
Konawe Selatan	-	17	52	-	31	46	-	-	-
Konawe Utara	-	6	-	-	3	-	-	-	-
Muna	-	1	-	-	-	-	-	-	-
Muna Barat	-	1	-	-	-	-	-	-	-
Wakatobi	-	9	39	-	-	-	-	-	-
Kota Bau Bau	-	3	5	-	4	4	-	-	-
Kota Kendari	-	16	15	-	15	16	-	-	-

Sumber : BPSDM Provinsi Sulawesi Tenggara



**PLT. KADIS DINAS TENAGA KERJA DAN
TRANSMIGRASI PROV. SULTRA
LAODE MUH ALI ASWANDI, SE.M.Si**

DINAS TRANSMIGRASI DAN TENAGA KERJA PROV. SULTRA



5. DINAS TRANSMIGRASI DAN TENAGA KERJA

Tabel 1-35. Jumlah perusahaan di Sulawesi Tenggara menurut kota / kabupaten dan tahun

Kota/Kabupaten	Tahun		
	2018	2019	2020
Bombana	4	4	4
Buton	1	1	1
Buton Selatan	0	0	0
Buton Tengah	1	1	1
Buton Utara	1	0	0
Kolaka	4	4	4
Kolaka Timur	1	0	0
Kolaka Utara	1	0	0
Konawe	3	4	4
Konawe Kepulauan	0	0	0
Konawe Selatan	13	12	12
Konawe Utara	2	2	2
Muna	6	5	5
Muna Barat	7	5	5
Wakatobi	0	1	1
Kota Bau Bau	8	6	6
Kota Kendari	40	32	32

Sumber : Dinas Transmigrasi Dan Tenaga Kerja

Tabel 1-36. Jumlah pencari kerja yang terdaftar di Sulawesi Tenggara menurut Kabupaten/Kota dan Tahun

Kota/Kabupaten	Tahun		
	2018	2019	2020
Bombana	497	453	322
Buton	0	396	216
Buton Selatan	0	18	0
Buton Tengah	0	0	0
Buton Utara	117	124	203
Kolaka	1890	0	141
Kolaka Timur	0	0	230
Kolaka Utara	270	134	625
Konawe	941	1343	5161
Konawe Kepulauan	0	0	189
Konawe Selatan	459	102	0
Konawe Utara	132	203	252
Muna	0	406	602
Muna Barat	0	0	228
Wakatobi	0	0	94
Kota Bau Bau	336	454	371
Kota Kendari	1348	331	5060

Sumber : Dinas Transmigrasi Dan Tenaga Kerja

Tabel 1-37. Jumlah pekerja/buruh di Sulawesi Tenggara menurut kabupaten/kota dan tahun

Kota/Kabupaten	Tahun		
	2018	2019	2020
Bombana	87 290	87 462	87 462
Buton	42 770	42 817	42 817
Buton Selatan	29 863	29 863	29 863
Buton Tengah	35 110	35 150	35 150
Buton Utara	29 820	29 820	29 820
Kolaka	92 846	93 290	93 290
Kolaka Timur	98 820	98 820	98 820
Kolaka Utara	73 885	73 885	73 885
Konawe	116 479	120 250	120 250
Konawe Kepulauan	16 654	16 654	16 654
Konawe Selatan	151 096	151 592	151 592
Konawe Utara	29 988	30 824	30 824
Muna	86 298	86 482	86 482
Muna Barat	39 535	39 700	39 700
Wakatobi	44 922	44 948	44 948
Kota Bau Bau	74 202	74 456	74 456
Kota Kendari	157 910	159 371	159 371

Sumber : Dinas Transmigrasi Dan Tenaga Kerja

Tabel 1-38. Jumlah transmigran di Sulawesi Tenggara menurut daerah asal dan tahun

Daerah asal (Provinsi)	Tahun					
	2018		2019		2020	
	KK	Jiwa	KK	Jiwa	KK	Jiwa
DKI Jakarta	0	0	0	0	0	0
Jawa Tengah	4	15	0	0	0	0
Jawa Timur	10	31	35	94	0	0
DI Yogyakarta	5	19	10	30	0	0
Jawa Barat	15	57	15	50	0	0
Bali	5	23	0	0	0	0
Banten	0	0	5	17	0	0
NTB	0	0	10	36	0	0
Lampung	10	29	10	38	0	0

Sumber : Dinas Transmigrasi Dan Tenaga Kerja

Tabel 1-39. Realisasi penempatan transmigran di Sulawesi Tenggara menurut kabupaten dan tahun

Kab/Lokasi (UPT)	2018		2019		2020	
	KK	Jiwa	KK	Jiwa	KK	Jiwa
Konawe						
UPT. Parudongka						
TPS	-	-	-	-	-	-
TPA	-	-	-	-	-	-
UPT. Watutinawu						
TPS	16	66	15	53	-	-
TPA	9	32	10	30	-	-
Konawe Selatan						
UPT. Roda						
TPS	-	-	-	-	-	-
TPA	-	-	-	-	-	-
Konawe Utara						
UPT. Sambandete/ Puu Hialu						
TPS	-	-	-	-	-	-
TPA	-	-	-	-	-	-
Kolaka						
UPT. Anawua						
TPS	-	-	-	-	-	-
TPA	-	-	-	-	-	-
Kolaka Timur						
UPT. Tongauna						
TPS	15	55	29	105	-	-
TPA	10	29	21	71	-	-
Buton						
UPT. Lapokamata						
TPS	-	-	-	-	-	-
TPA	-	-	-	-	-	-
Muna						
UPT. Pohorua						
TPS	-	-	-	-	-	-
TPA	-	-	-	-	-	-
UPT. Raimuna						
TPS	20	89	79	225	-	-
TPA	20	73	61	187	-	-
Muna Barat						
UPT. Lakabu / Momuntu						
TPS	15	70	25	131	-	-
TPA	10	40	0	0	-	-

*Keterangan: UPT : Unit permukiman transmigrasi
TPS : Transmigran penduduk setempat (lokal)
TPA : Transmigran penduduk asal (pendatang)*

Sumber : Dinas Transmigrasi Dan Tenaga Kerja

Tabel 1-40. Realisasi Penempatan Transmigran di Sulawesi Tenggara menurut kabupaten dan tahun

Kab/Lokasi (UPT)	2016		2017		2018		2019		2020	
	KK	Jiwa	KK	Jiwa	KK	Jiwa	KK	Jiwa	KK	Jiwa
Konawe										
UPT. Parudongka										
TPS	45	190	64	252	-	-	-	-	-	-
TPA	30	119	36	127	-	-	-	-	-	-
UPT. Watutinawu	-	-	-	-	-	-	-	-	-	-
TPS	-	-	-	-	16	66	15	53	-	-
TPA	-	-	-	-	9	32	10	30	-	-
Konawe Selatan	-	-	-	-	-	-	-	-	-	-
UPT. Roda										
TPS	58	211	-	-	-	-	-	-	-	-
TPA	60	234	-	-	-	-	-	-	-	-
Konawe Utara	-	-	-	-	-	-	-	-	-	-
UPT. Sambandete/ Puu Hialu	-	-	-	-	-	-	-	-	-	-
TPS	38	151	-	-	-	-	-	-	-	-
TPA	37	129	-	-	-	-	-	-	-	-
Kolaka	-	-	-	-	-	-	-	-	-	-
UPT. Anawua	-	-	-	-	-	-	-	-	-	-
TPS	25	105	-	-	-	-	-	-	-	-
TPA	25	77	-	-	-	-	-	-	-	-
Kolaka Timur	-	-	-	-	-	-	-	-	-	-
UPT. Tongauna	-	-	-	-	-	-	-	-	-	-
TPS	48	174	44	151	15	55	29	105	-	-
TPA	27	96	31	119	10	29	21	71	-	-
Buton	-	-	-	-	-	-	-	-	-	-
UPT. Lapokamata	-	-	-	-	-	-	-	-	-	-
TPS	30	126	-	-	-	-	-	-	-	-
TPA	40	129	-	-	-	-	-	-	-	-
	-	-	-	-	-	-	-	-	-	-
Muna	-	-	-	-	-	-	-	-	-	-
UPT. Pohorua	-	-	-	-	-	-	-	-	-	-
TPS	25	68	-	-	-	-	-	-	-	-
TPA	25	112	-	-	-	-	-	-	-	-
UPT. Raimuna	-	-	-	-	-	-	-	-	-	-
TPS	-	-	-	-	20	89	79	225	-	-
TPA	-	-	-	-	20	73	61	187	-	-
Muna Barat	-	-	-	-	-	-	-	-	-	-
UPT. Lakabu / Momuntu	-	-	-	-	-	-	-	-	-	-
TPS	-	-	-	-	15	70	25	131	-	-
TPA	-	-	-	-	10	40	0	0	-	-

Sumber : Dinas Transmigrasi Dan Tenaga Kerja

Tabel 1-41. Rekapitulasi Data Peserta Pelatihan Berbasis Kompetensi (PBK) Menurut Pendidikan Terakhir di Sulawesi Tenggara Tahun 2020

UPT	<SD	SD	SMP	SMA	SMK	DIPLOMA	PT	Total
BLK Kota Kendari	7	26	90	783	132	25	265	1,328
UPT Binaan								
1. BLKK Kolaka		2	13	212	119	6	48	
2. BLK Lainya		6	28	162	5	3	20	
3. BLK Kolut		3	8	57	20	7	33	
4. BLK Komunitas			21	40	1		2	
Subtotal	11	70	471	145	16	103	-	816
Total	18	96	561	928	148	128	265	2 144
Persentase	0.84%	4.48%	26.17%	43.28%	6.90%	5.97%	12.36%	100.00%

Sumber : Dinas Transmigrasi Dan Tenaga Kerja

Tabel 1-42. Program Pelatihan yang diselenggarakan oleh Dinas Transmigrasi dan Tenaga Kerja Provinsi Sulawesi Tenggara Tahun 2020

Tahun	Jumlah Paket Pelatihan	Jumlah Program Pelatihan
2020	134	37

Sumber : Dinas Transmigrasi Dan Tenaga Kerja

Tabel 1-43. Penempatan Transmigrasi di Sulawesi Tenggara Menurut Kabupaten/Kota dan Daerah Asal

Kab/UPT	TAHUN	LAMPUNG		DKI		JATENG		JATIM		DIY		JABAR		BALI		BANTEN		NTB		TPA		TPS		JUMLAH	
		KK	Jiwa	KK	Jiwa	KK	Jiwa	KK	Jiwa	KK	Jiwa	KK	Jiwa	KK	Jiwa	KK	Jiwa	KK	Jiwa	KK	Jiwa	KK	Jiwa	KK	Jiwa
Konawe Selatan	-	-	-	-	-	-	-	-	-	-	-	-	-	-	-	-	-	-	-	-	-	-	-	-	-
Roda	2016	-	-	-	-	24	94	-	-	8	36	11	38	15	43	-	-	-	-	58	211	60	234	118	445
Konawe	-	-	-	-	-	-	-	-	-	-	-	-	-	-	-	-	-	-	-	-	-	-	-	-	-
Parudongka	2016	-	-	-	-	10	39	10	30	-	-	10	50	-	-	-	-	-	-	30	119	45	190	75	309
Parudongka	2017	-	-	-	-	10	40	5	19	-	-	5	16	4	10	-	-	-	-	24	85	64	252	88	337
Watutinawu	2018	-	-	-	-	4	15	-	-	-	-	5	17	-	-	-	-	-	-	9	32	16	66	25	98
Watutinawu	2019	-	-	-	-	-	-	-	-	10	30	-	-	-	-	-	-	-	-	10	30	15	53	25	83
Watuti nawu	2020	-	-	-	-	-	-	-	-	-	-	-	-	-	-	-	-	-	-	-	-	-	-	-	-
Konawe Utara	-	-	-	-	-	-	-	-	-	-	-	-	-	-	-	-	-	-	-	-	-	-	-	-	-
Puuhilau	2016	10	38	-	-	-	-	-	-	-	-	-	-	-	-	10	34	-	-	20	72	38	151	58	223
Kolaka	-	-	-	-	-	-	-	-	-	-	-	-	-	-	-	-	-	-	-	-	-	-	-	-	-
Anawua	2016	10	39	-	-	-	-	15	38	-	-	-	-	-	-	-	-	-	-	25	77	25	105	50	182
Muna	-	-	-	-	-	-	-	-	-	-	-	-	-	-	-	-	-	-	-	-	-	-	-	-	-
Pohorua	2016	-	-	-	-	-	-	15	35	-	-	10	33	-	-	-	-	-	-	25	68	25	112	50	180
Raimuna	2018	-	-	-	-	-	-	10	31	5	19	-	-	5	23	-	-	-	-	20	73	20	89	40	162
Raimuna	2019	-	-	-	-	2	10	29	79	5	13	10	32	-	-	5	17	10	36	61	187	79	225	140	412
Raimuna	2020	-	-	-	-	-	-	-	-	-	-	-	-	-	-	-	-	-	-	-	-	-	-	-	-
Muna Barat	-	-	-	-	-	-	-	-	-	-	-	-	-	-	-	-	-	-	-	-	-	-	-	-	-
Lakabu/Mamuntu	2018	-	-	-	-	-	-	-	-	-	-	-	40	-	-	-	-	-	-	10	40	15	70	25	110
Lakabu/Mamuntu	2019	-	-	-	-	-	-	-	-	-	-	-	-	-	-	-	-	-	-	0	0	25	131	25	131
Lakabu/Mamuntu	2020	-	-	-	-	-	-	-	-	-	-	-	-	-	-	-	-	-	-	-	-	-	-	-	-

Kab/UPT	TAHUN	LAMPUNG		DKI		JATENG		JATIM		DIY		JABAR		BALI		BANTEN		NTB		TPA		TPS		JUMLAH	
		KK	Jiwa	KK	Jiwa	KK	Jiwa	KK	Jiwa	KK	Jiwa	KK	Jiwa	KK	Jiwa	KK	Jiwa	KK	Jiwa	KK	Jiwa	KK	Jiwa	KK	Jiwa
Buton	-	-	-	-	-	-	-	-	-	-	-	-	-	-	-	-	-	-	-	-	-	-	-	-	-
Lapokamata	2016	-	-	-	-	10	38	15	45	-	-	-	-	15	46	-	-	-	-	40	129	30	126	70	255
Kolaka Timur	-	-	-	-	-	-	-	-	-	-	-	-	-	-	-	-	-	-	-	-	-	-	-	-	-
Tongauna	2016	-	-	-	-	-	-	18	63	-	-	9	33	-	-	-	-	-	-	27	96	48	174	75	270
Tongauna	2017	-	-	5	18	7	32	-	-	-	-	5	13	4	18	5	17	5	21	31	119	44	151	75	270
Tongauna	2018	10	29	-	-	-	-	-	-	-	-	-	-	-	-	-	-	-	-	10	29	15	55	25	84
Tongauna	2019	10	38	-	-	-	-	6	15	-	-	5	18	-	-	-	-	-	-	21	71	29	105	50	176

Sumber : Dinas Transmigrasi Dan Tenaga Kerja

DINAS PEMUDA DAN OLAH RAGA PROVINSI SULAWESI TENGGARA



**PLT. KADIS DINAS PEMUDA DAN OLAH
RAGA PROV. SULTRA
YUSMIN, S.Pd**




6. DINAS PEMUDA DAN OLAHRAGA

**Tabel 1-44. Jumlah Lembaga / Organisasi Kepemudaan Yang Aktif
Di Provinsi Sulawesi Tenggara Menurut Kabupaten/Kota dan Tahun**

KABUPATEN / KOTA	TAHUN		
	2018	2019	2020
Bombana	-	6	6
Buton	-	3	3
Buton selatan	-	5	5
Buton tengah	-	20	20
Buton utara	-	11	11
Kolaka	-	6	6
Kolaka timur	-	3	3
Kolaka utara	-	9	9
Konawe	-	8	8
Konawe kepulauan	-	3	3
Konawe selatan	-	6	6
Konawe utara	-	5	5
Muna	-	45	45
Muna barat	-	3	3
Wakatobi	-	5	5
Kota Bau Bau	-	19	19
Kota Kendari	166	169	177
Total	166	326	334

Sumber : Dinas Pemuda dan Olahraga

BIRO PENGADAAN BARANG / JASA PEMERINTAHAN



Kepala Biro
Pengadaan Barang / Jasa Pemerintahan



7. BIRO PENGADAAN BARANG/JASA PEMERINTAH

Tabel 1-45. Profil Pengadaan Barang Dan Jasa Oleh Biro Pengadaan Barang dan Jasa Pemerintah Sulawesi Tenggara Menurut Tahun

Jenis Data	Satuan	Tahun		
		2018	2019	2020
Pengadaan barang	Paket	80	42	48
Pekerjaan konstruksi	Paket	240	327	183
Jasa konsultasi (perencanaan dan pengawasan)	Paket	145	58	84
Pekerjaan jenis lainnya	Paket	18	84	21
Progres hasil lelang	Paket	484	421	336
Efisiensi pengadaan barang dan jasa	Persen	2,64 %	2,88%	5,27%

Sumber : Biro Pengadaan Barang/Jasa Pemerintah



BAB II

SOSIAL DAN BUDAYA

Data Dinas Terkait:

- 1. Dinas Pendidikan Dan Kebudayaan**
- 2. Dinas Pariwisata**
- 3. Dinas Perpustakaan Dan Kearsipan**
- 4. Biro Kesejahteraan Rakyat**
- 5. Badan Penelitian dan Pengembangan**

DINAS PENDIDIKAN DAN KEBUDAYAAN

PROVINSI SULAWESI TENGGARA



**KADIS PENDIDIKAN DAN KEBUDAYAAN
PROV. SULTRA**

Drs. ASRUN LIO, M.Hum., PhD





PENDIDIKAN

Jumlah Sekolah,
Tenaga Pendidik, Dan
Siswa Se- Sultra
Tahun 2020



SD	= 2.322
SMP	= 766
SMA	= 295
SMK	= 163



SD	= 297.392
SMP	= 126.972
SMA	= 91.540
SMK	= 33.639



SD	= 21.211
SMP	= 11.039
SMA	= 6.603
SMK	= 3.133



1. DINAS PENDIDIKAN DAN KEBUDAYAAN PROVINSI SULAWESI TENGGARA

Tabel 2-1. Jumlah Sekolah, Tenaga Pendidik, Siswa dan Rasio Guru Siswa di Sulawesi Tenggara Tahun 2020

Jenjang Sekolah	Jumlah Sekolah	Tenaga Pendidik	Siswa	Rasio Guru - Siswa
SD	2 322	21 211	297 392	14
SMP	766	11 039	126 972	12
SMA	295	6 603	91 540	14
SMK	163	3 133	33 639	11

Sumber : Dapo.kemdikbud.go.id

Tabel 2-2. Jumlah Siswa / Rombongan Belajar di Sulawesi Tenggara Tahun 2020

Jenjang Sekolah	Swasta	Negeri
SD	470	15,686
SMP	326	4,721
SMA	259	3,069
SMK	319	2,076

Sumber : statistik.data.kemdikbud.go.id

Tabel 2-3. Jumlah Sekolah Guru dan Murid, Sekolah Dasar di Sulawesi Tenggara Menurut Kabupaten/Kota dan Tahun

Kabupaten/Kota	2019			2020		
	Sekolah	Guru	Murid	Sekolah	Guru	Murid
Bombana	171	1 429	19 318	172	1 368	18 870
Buton	121	1 092	14 824	121	1 107	14 300
Buton Selatan	69	694	11 956	69	706	11 542
Buton Tengah	94	915	14 150	95	868	13 933
Buton Utara	76	581	8 653	76	630	8 395
Kolaka	183	2 070	26 954	183	1 976	25 923
Kolaka timur	140	1 317	12 998	140	1 260	12 536
Kolaka Utara	111	1 037	14 457	111	1 032	14 061
Konawe	276	2 300	29 021	275	2 235	27 439
Konawe Kepulauan	50	353	4 271	50	364	4 081
Konawe Selatan	313	2 364	35 910	313	2 323	35 011
Konawe Utara	103	683	8 290	103	732	8 251
Muna	215	2 034	29 283	216	2 019	28 313
Muna Barat	96	773	11 229	97	800	10 999
Wakatobi	110	998	11 621	110	965	11 264
Kota Bau Bau	68	969	17 547	68	944	17 179
Kota Kendari	122	1 889	35 415	123	1 882	35 295
Total	2 318	21 498	305 897	2 322	21 211	297 392

Sumber : dapo.kemdikbud.go.id

**Tabel 2-4. Jumlah Sekolah Guru dan Murid, Sekolah Menengah Pertama di Sulawesi Tenggara
Menurut Kabupaten/Kota dan Tahun**

Kabupaten/Kota	2019			2020		
	Sekolah	Guru	Murid	Sekolah	Guru	Murid
Bombana	59	683	6 866	59	640	6 815
Buton	49	657	6 820	49	720	6 762
Buton Selatan	30	584	5 388	30	675	5 351
Buton Tengah	39	548	5 489	39	510	5 501
Buton Utara	35	337	4 197	35	342	4 223
Kolaka	53	717	9 585	53	696	9 505
Kolaka timur	41	451	4 999	41	444	4 809
Kolaka Utara	34	434	4 597	35	445	4 500
Konawe	66	1 025	11 310	66	995	11 295
Konawe Kepulauan	18	178	2 100	18	234	2 027
Konawe Selatan	82	1 026	15 457	82	998	15 211
Konawe Utara	36	325	3 686	36	402	3 618
Muna	76	1 138	13 663	78	1 151	13 582
Muna Barat	38	470	4 917	38	504	4 865
Wakatobi	43	573	4 960	43	572	4 900
Kota Bau Bau	24	690	8 604	24	659	8 498
Kota Kendari	38	1 036	15 311	40	1 052	15 510
Total	761	10 872	127 949	766	11 039	126 972

Sumber : dapo.kemdikbud.go.id

**Tabel 2-5. Jumlah Sekolah Guru dan Murid, Sekolah Menengah Atas di Sulawesi Tenggara Menurut
Kabupaten/Kota dan Tahun**

Kabupaten/Kota	2019			2020		
	Sekolah	Guru	Murid	Sekolah	Guru	Murid
Bombana	21	371	4 971	9	153	1 269
Buton	21	459	4 687	11	153	854
Buton Selatan	14	351	3 848	5	60	451
Buton Tengah	18	344	4 135	11	111	1 146
Buton Utara	11	221	2 993	7	86	621
Kolaka	12	331	5 618	14	342	3 826
Kolaka timur	14	254	3 676	9	160	1 779
Kolaka Utara	8	224	3 411	5	146	1 379
Konawe	28	630	8 142	11	190	2 210
Konawe Kepulauan	5	88	1 414	4	51	248
Konawe Selatan	29	568	9 136	10	163	2 426
Konawe Utara	11	186	2 750	5	39	325
Muna	34	782	9 855	21	364	4 592
Muna Barat	11	272	3 347	7	124	895
Wakatobi	19	361	4 494	5	50	379
Kota Bau Bau	11	439	6 073	8	352	3 983
Kota Kendari	26	806	11 664	21	589	7 256
Total	293	6 687	90 214	163	3 133	33 639

Sumber : dapo.kemdikbud.go.id

Tabel 2-6. Jumlah Sekolah Guru dan Murid, Sekolah Menengah Kejuruan di Sulawesi Tenggara Menurut Kabupaten/Kota dan Tahun

Kabupaten/Kota	2019			2020		
	Sekolah	Guru	Murid	Sekolah	Guru	Murid
Bombana	8	157	1 154	9	153	1 269
Buton	10	146	852	11	153	854
Buton Selatan	5	80	395	5	60	451
Buton Tengah	9	100	1 033	11	111	1 146
Buton Utara	7	79	632	7	86	621
Kolaka	14	347	3 643	14	342	3 826
Kolaka timur	9	169	1 817	9	160	1 779
Kolaka Utara	6	150	1 402	5	146	1 379
Konawe	11	199	2 227	11	190	2 210
Konawe Kepulauan	4	36	270	4	51	248
Konawe Selatan	10	162	2 270	10	589	2 426
Konawe Utara	6	47	364	5	39	325
Muna	20	366	4 377	21	364	4 592
Muna Barat	7	122	847	7	124	895
Wakatobi	5	51	1 817	5	50	379
Kota Bau Bau	8	347	3 768	8	352	3 983
Kota Kendari	21	607	6 810	21	589	7 256
Total	160	3 165	32 252	163	3 133	33 639

Sumber : dapodikbud.go.id

Tabel 2-7. Jumlah Angka Partisipasi Murni (APM) di Sulawesi Tenggara Menurut Jenjang Pendidikan dan Tahun

Indikator	2018	2019	2020
APM SD / MI	97,51	97,53	97,70
APM SMP / MTS	76,64	76,95	77,64
APM SMA / MA / SMK	62,87	62,97	63,41

Sumber : Dinas Pendidikan Dan Kebudayaan Sulawesi Tenggara

Tabel 2-8. Jumlah Angka Partisipasi Kasar (APK) di Sulawesi Tenggara Menurut Jenjang Pendidikan dan Tahun

Indikator	2018	2019	2020
APM SD / MI	110,81	109,25	107,97
APM SMP / MTS	85,23	85,34	87,10
APM SMA / MA / SMK	84,83	86,81	87,74

Sumber : Dinas Pendidikan Dan Kebudayaan Sulawesi Tenggara

Tabel 2-9. Jumlah Angka Partisipasi di Sulawesi Tenggara Menurut Jenjang Pendidikan dan Tahun

Indikator	2018	2019	2020
Angka Partisipasi SD	99,28	99,13	99,10
Angka Partisipasi SMP	94,29	94,78	94,98
Angka Partisipasi SMA/MA/SMK/Pc-C	73,47	74,03	74,50

Sumber : Dinas Pendidikan Dan Kebudayaan Sulawesi Tenggara

Tabel 2-10. Jumlah Siswa Putus Sekolah di Sulawesi Tenggara Menurut Jenjang Pendidikan dan Tahun

Indikator	2018	2019	2020
Angka Putus Sekolah SD	894	1 326	639
Angka Putus Sekolah SMP	756	794	185
Angka Putus Sekolah SMA	720	787	232
Angka Putus Sekolah SMK	547	459	164

Sumber : Dinas Pendidikan Dan Kebudayaan Sulawesi Tenggara

Tabel 2-11. Jumlah Siswa Mengulang Sekolah di Sulawesi Tenggara Menurut Jenjang Pendidikan dan Tahun

Indikator	2018	2019	2020
Angka Mengulang Sekolah SD	5 245	4 320	1 250
Angka Mengulang Sekolah SMP	742	701	350
Angka Mengulang Sekolah SMA	399	447	428
Angka Mengulang Sekolah SMK	282	469	237

Sumber : Badan Pusat Statistik Pusat



KADIS PARIWISATA PROV. SULTRA
Drs. LA ODE SAFIUDDIN, M.Si



S

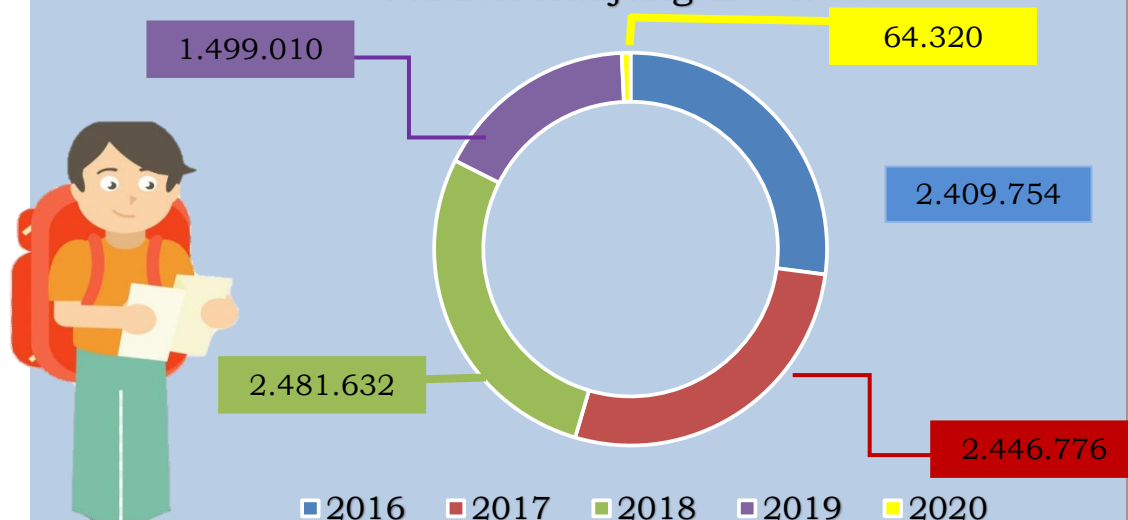


PARIWISATA

Jumlah
Destinasi
Wisata Yang
Dikembangka
n Tahun
2020

Bombana	127
Buton	229
Buton Selatan	109
Buton Tengah	277
Buton Utara	58
Kolaka	24
Kolaka Timur	44
Kolaka Utara	52
Konawe	31
Konawe Kepulauan	42
Konawe Selatan	97
Konawe Utara	51
Muna	57
Muna Barat	104
Wakatobi	642
Kota Bau Bau	76
Kota Kendari	47

Jumlah Kunjungan Wisata



2. DINAS PARIWISATA

Tabel 2-12. Jumlah Event Di Sulawesi Tenggara Menurut Tahun

Tahun	Jumlah Event
2018	19
2019	24
2020	3

Sumber : Dinas Pariwisata

Tabel 2-13. Lima (5) Event Terbanyak di Sulawesi Tenggara Tahun 2020

Jenis Event	Jumlah Event
Pameran	1
Festival	1
Musik	0
Atraksi	0
Budaya	1

Sumber : Dinas Pariwisata

Tabel 2-14. Event yang Rutin diadakan di Sulawesi Tenggara dalam Tiga Tahun Terakhir

Jenis Event	2018	2019	2020
Festival Konasara	1	1	0
Pelangi Kolaka Utara	1	0	0
Kolaka Expo	1	1	1
Kota Kendari Expo	1	1	0
Halo Sultra	1	1	0
Anandonia Luale	1	0	0
Konsel Expo	1	1	0
Tukang besi Island Festival	1	1	0
Kadhiri" a Festival	1	1	0
Koba Festival	1		0
Wonderful Sail 2 Indonesia	1	1	1
Indonesia Independent Day Underwater	1	1	0
Sail Wonderful	1	0	0
Barata Kulisusu Festival	1	0	1
Tangkeno Festival	1	0	1
Tindoi Maleko Fortress Festival	1	0	0
Budaya Buton Tua Festival	1	0	0
Barata Kahedupa Festival	1	0	0
Tomia Island Maritime Festival	1	0	0
Keraton Kesultanan Buton Festival	1	0	0
Nambo Festival	1	0	0
Wave Wakatobi	1	0	1

Sumber : Dinas Pariwisata

Tabel 2-15. Jumlah Event Tradisional dan Sport di Sulawesi Tenggara Menurut Tahun

Tahun	Budaya	Kesenian	Sport
2018	18	1	0
2019	20	4	0
2020	3	0	0

Sumber : Dinas Pariwisata

Tabel 2-16. Jumlah Destinasi Wisata Yang Dikembangkan di Sulawesi Tenggara Menurut Tahun

Kabupaten / Kota	2018	2019	2020
Bombana	-	-	127
Buton	-	-	229
Buton Selatan	-	-	109
Buton Tengah	-	-	277
Buton Utara	-	-	58
Kolaka	-	-	24
Kolaka Timur	-	-	44
Kolaka Utara	-	-	52
Konawe	-	-	31
Konawe Kepulauan	-	-	42
Konawe Selatan	-	-	97
Konawe Utara	-	-	51
Muna	-	-	57
Muna Barat	-	-	104
Wakatobi	-	-	642
Kota Bau Bau	-	-	76
Kota Kendari	-	-	47

Sumber : Dinas Pariwisata

Tabel 2-17. Jumlah Masyarakat Pelaku Ekonomi Kreatif di Sulawesi Tenggara Yang Mendapatkan Pembinaan Menurut Kabupaten/Kota dan Tahun

Kabupaten / Kota	2018	2019	2020
Bombana	-	-	5
Buton	-	-	30
Buton Selatan	-	-	86
Buton Tengah	-	-	54
Buton Utara	-	-	20
Kolaka	-	-	43
Kolaka Timur	-	-	35
Kolaka Utara	-	-	27
Konawe	-	-	68
Konawe Kepulauan	-	-	0
Konawe Selatan	-	-	52
Konawe Utara	-	-	62
Muna	-	-	55
Muna Barat	-	-	4
Wakatobi	-	-	83
Kota Bau Bau	-	-	109
Kota Kendari	-	-	52

Sumber : Dinas Pariwisata

Tabel 2-18. Jumlah SDM Pariwisata di Sulawesi Tenggara Yang Tersertifikasi

Jenis Sertifikasi	Tahun				
	2014	2015	2016	2019	2020
Lisensi Dive	5	0	0	0	0
Pemandu Wisata Selam	0	5	1	0	0
Kepemanduan Wisata	0	0	4	0	0
Asesor Kompetensi	0	3	0	0	0

Sumber : Dinas Pariwisata

Tabel 2-19. Jumlah Kunjungan Wisatawan di Sulawesi Tenggara Menurut Asal Wisatawan dan Tahun Kunjungan

Tahun	Wisatawan Nusantara	Wisatawan Mancanegara	Total Pengunjung
2018	2 464 79	17 553	2 481 632
2019	1 491 193	7 817	1 499 010
2020	64 320	0	64 320

Sumber : Dinas Pariwisata

DINAS PERPUSTAKAAN DAN KEARSIPAN PROVINSI SULAWESI TENGGARA



**KADIS PERPUSTAKAAN DAN
KEARSIPAN PROV. SULTRA
NUR SALEH, S.Pd, MM, Pub**



3. DINAS PERPUSTAKAAN DAN KEARSIPAN

Tabel 2-20. Jumlah Koleksi Judul Buku dan Pengunjung Perpustakaan Provinsi Sulawesi Tenggara Menurut Tahun

Tahun	Jumlah Koleksi Buku		Jumlah Pengunjung
	Judul	Eksemplar	
2018	77 176	204 708	14 115
2019	77 176	204 708	22 514
2020	77 176	204 708	12 681

Sumber : Dinas Perpustakaan Dan Kearsipan

Tabel 2-21. Jumlah Perpustakaan di Sulawesi Tenggara Menurut Kabupaten/ Kota dan Tahun

Kota/ Kabupaten	Tahun		
	2018	2019	2020
Bombana	1	1	1
Buton	1	1	1
Buton Selatan	1	1	1
Buton Tengah	1	1	1
Buton Utara	1	1	1
Kolaka	1	1	1
Kolaka Timur	1	1	1
Kolaka Utara	1	1	1
Konawe	1	1	1
Konawe Kepulauan	1	1	1
Konawe Selatan	1	1	1
Konawe Utara	1	1	1
Muna	1	1	1
Muna Barat	-	-	-
Wakatobi	1	1	1
Kota Bau Bau	1	1	1
Kota Kendari	1	1	1

Sumber : Dinas Perpustakaan Dan Kearsipan

Tabel 2-22. Jumlah Pustakawan, Tenaga Teknis, Dan Penilai Yang Bersertifikat di Sulawesi tenggara Menurut Kabupaten/Kota dan Tahun

Kota/ Kabupaten	2019			2020		
	Pustakawan	Teknisi	Penilai	Pustakawan	Teknisi	Penilai
Bombana	-	-	-	-	-	-
Buton	-	-	-	-	-	-
Buton Selatan	-	-	-	-	-	-
Buton Tengah	-	-	-	-	-	-
Buton Utara	-	-	-	-	-	-
Kolaka	-	-	-	-	-	-
Kolaka Timur	-	-	-	-	-	-
Kolaka Utara	-	-	-	-	-	-
Konawe	-	-	-	-	-	-
Konawe Kepulauan	-	-	-	-	-	-
Konawe Selatan	2	-	-	2	-	-

Kota/ Kabupaten	2019			2020		
	Pustakawan	Teknisi	Penilai	Pustakawan	Teknisi	Penilai
Konawe Utara	5	-	-	5	-	-
Muna	-	-	-	-	-	-
Muna Barat	-	-	-	-	-	-
Wakatobi	3	-	-	3	-	-
Kota Bau Bau	-	-	-	-	-	-
Kota Kendari	-	-	-	-	-	-

Sumber : Dinas Perpustakaan Dan Kearsipan

BIRO KESEJAHTERAAN RAKYAT PROVINSI SULAWESI TENGGARA



**KARO KESEJAHTERAAN RAKYAT
PROVINSI SULAWESI TENGGARA
H.BEANGGA HARIANTO, S.Ip, M.Pd, M.Si**



4. BIRO KESRA DAN KEMASYARAKATAN

Tabel 2-23. Daftar Prestasi Peserta Provinsi Sulawesi Tenggara Pada Pelaksanaan Mtq / Stq Nasional Tahun 2018, 2019 Dan 2020

No.	Tahun	Tempat	Kegiatan	Jumlah Peserta	Perolehan Juara	Jenis Lomba	Ket.
1	2	3	4	5	6	7	8
1.	2018	Provinsi Sumatera Utara	MTQ Nasional XXVII	46 Orang	3 Orang	Hifzh Al Qur'an 10 Juz Puteri	Juara III
						Hifzh Al Qur'an 20 Juz Puteri	Juara I
						Tafsir Bahasa Arab Putera	Harapan II
2.	2019	Provinsi Kalimantan Barat	STQ Nasional XXV	20 Orang	7 Orang	Hifzh Al Qur'an 10 Putera	Juara I
						Hifzh Al Qur'an 20 Juz Puteri	Juara I
						Hifzh Al Qur'an 30 Juz Putera	Juara III
						Tafsir Bahasa Arab Puteri	Juara Harapan II
						Tilawah Dewasa Puteri	Juara Harapan III
						Musabaqah 100 Hadits dengan Sanad Puteri	Juara Harapan III
						Musabaqah 100 Hadits dengan Sanad Putera	Juara Harapan III
3.	2020	Provinsi Sumatera Barat	MTQ Nasional XXVIII	54 Orang	1 Orang	Tilawah Dewasa Puteri	Juara Harapan III

Sumber: Biro Kesra dan Kemasyarakatan

BADAN PENELITIAN DAN PENGEMBANGAN PROVINSI SULAWESI TENGGARA



Dra. Hj. I S M A, M. Si
KEPALA BALITBAN PROV. SULTRA



5. BADAN PENELITIAN DAN PENGEMBANGAN

Tabel 2-24. Indikator Capaian / Target Capaian Kinerja Badan Penelitian Dan Pengembangan Provinsi Sulawesi Tenggara Tahun 2019 – 2023

No	Aspek/Fokus/Bidang Urusan/ Indikator Kinerja Pembangunan Daerah	Satuan	Kondisi Kinerja pada Periode RPJMD 2017 (%)	Capaian / Target Capaian Setiap Tahun (%)					Kondisi Kinerja pada Akhir Periode
				2019	2020	2021	2022	2023	
1	2	3	4	5	6	7	8	9	10
A	URUSAN PENUNJANG								
1	Penelitian dan Pengembangan (Kelitbangan)								
a.	Persentase implementasi rencana kelitbangan	Kegiatan	100	100	100	100	100	100	100
b.	Persentase pemanfaatan hasil kelitbangan	Kegiatan	40	50	40	65	65	75	80
c.	Persentase perangkat daerah yang difasilitasi dalam penerapan inovasi daerah	Kegiatan	10	10	15	40	60	75	80
d.	Persentase kebijakan inovasi yang diterapkan di daerah	Kegiatan	10	20	25	45	60	75	80
Sumber :	Badan Penelitian Dan Pengembangan								

**Tabel 2-25. Indikator Capaian / Target Capaian Kinerja Badan Penelitian Dan Pengembangan
Provinsi Sulawesi Tenggara Tahun 2013 -2020**

No	BIDANG URUSAN / INDIKATOR	CAPAIAN (%)								SUMBER DATA	KETERANGAN	ALASAN CAPAIAN INDIKATOR MENGALAMI KENAIKAN DAN PENURUNAN
		2013	2014	2015	2016	2017	2018	2019	2020			
1	2	3	4	5	6	7	8	9	10	11	12	13
A	URUSAN PENUNJANG											
1	Penelitian dan Pengembangan (Kelitbangan)											
a.	Persentase implementasi rencana kelitbangan	100	100	100	100	100	100	100	100	Laporan Kegiatan/ Kinerja	Sesuai target waktu dan anggaran/DPA	Secara umum masalah capaian indikator kelitbangan dan inovasi daerah di Balitbang Prov. Sultra terkait hal-hal :
b.	Persentase pemanfaatan hasil kelitbangan	0	20	30	40	40	45	50	40	Laporan Kegiatan/ Kinerja	Dilaksanakan secara bertahap sesuai substansi dan prioritas	- Target yang direncanakan/ditetapkan selalu tidak sinkron dengan alokasi anggaran program/kegiatan yang ada
c.	Persentase perangkat daerah yang difasilitasi dalam penerapan inovasi daerah	0	0	0	0	10	10	10	15	Laporan Kegiatan/ Kinerja	Fasilitasi secara bertahap sesuai substansi dan prioritas	- Sebagai unsur penunjang urusan Pemda sesuai ketentuan peraturan, secara kelembagaan mengalami kendala dalam proses sinkronisasi program dengan OPD lain.
d.	Persentase kebijakan inovasi yang diterapkan di daerah	10	10	10	10	10	10	20	25	Laporan Kegiatan/ Kinerja	Fasilitasi kebijakan percepatan inovasi daerah secara bertahap	- Secara internal, pelaksanaan tugas dan fungsi fasilitasi program khususnya terkait kinerja pelaksanaan inovasi daerah belum optimal dijalankan, dan perlu penguatan kembali

Sumber : Badan Penelitian Dan Pengembangan

Tabel 2-26. Indikator Kinerja Utama (IKU) : Termanfaatkannya Hasil Kelitbangan dan Inovasi Daerah Dalam Penyelenggaraan Pemerintahan Daerah Provinsi Sulawesi Tenggara Tahun 2017-2023

A	Item-item Indikator Implementasi Rencana Kelitbangan (<i>Output</i>)	Jumlah Urusan Kelitbangan *)	Persentase Capaian/ Target Capaian						
			2017	2018	2019	2020	2021	2022	2023
1	Bidang Penyelenggaraan Pemerintahan dan Pengkajian Peraturan	13	100	100	0	100	100	100	100
2	Bidang Sosial dan Kependudukan	11	100	100	100	100	100	100	100
3	Bidang Ekonomi dan Pembangunan	13	100	100	100	100	100	100	100
4	Bidang Pengembangan Inovasi dan Teknologi	5	100	100	100	100	100	100	100
JUMLAH		42							

Sumber : Badan Penelitian Dan Pengembangan
Ket.*) Dasar : Permendagri No. 17 Tahun 2016; Permendagri No. 90 Tahun 2019; Pergub No. 85 Tahun 2016

B	Item-item Indikator Pemanfaatan Hasil Kelitbangan *) (<i>Outcome</i>)	% Kategorial	Persentase Capaian/ Target Capaian						
			2017	2018	2019	2020	2021	2022	2023
1	Pembuatan dan penyampaian rekomendasi regulasi dan kebijakan kepada Gubernur dan Perangkat Daerah Provinsi	40	0	0	0	0	20	20	30
	- Risalah kebijakan (<i>policy brief</i>)								
	- Naskah Akademik Raperda/Raperkada								
	- Risalah Evaluasi Kebijakan								
2	Difusi/hilirisasi produk inovasi dan teknologi	30	30	30	30	20	20	20	20
	- Pembuatan Pedoman/Petunjuk Teknis Operasional								
	- Penerapan prototipe produk inovasi dan teknologi								
	- Pengoperasian produk inovasi & teknologi (TTG)								
3	Diseminasi/publikasi hasil-hasil kelitbangan :	30	30	20	20	20	25	25	25
	- Jurnal / buletin ilmiah								
	- Website								
	- Ekspose / simposium ilmiah (Prosiding)								
JUMLAH		100	60	50	50	40	65	65	75

Sumber : Badan Penelitian Dan Pengembangan
Ket.*) Dasar : PP No. 12 Tahun 2017; Permendagri No. 17 Tahun 2016; Pergub No. 85 Tahun 2016

C	Item-item Indikator Perangkat Daerah yang difasilitasi dalam Penerapan Inovasi Daerah *)	% Kategorial	Persentase Capaian/ Target Capaian						
			2017	2018	2019	2020	2021	2022	2023
1	Fasilitasi inisiatif inovasi	30	0	0	0	0	10	15	20
2	Pendampingan uji coba/penerapan inovasi	30	0	0	0	0	10	15	15
3	Evaluasi dan Penilaian inovasi	20	10	10	10	15	15	20	25
4	Pembinaan dan pengawasan	20	0	0	0	0	5	10	15
JUMLAH		100	10	10	10	15	40	60	75

Sumber : Badan Penelitian Dan Pengembangan
Ket.*) Dasar : UU No. 23 Tahun 2014, pasal 386; PP No. 38 Tahun 2017

D	Item-item Indikator Kebijakan Inovasi yang Diterapkan di Daerah *)	% Kategorial	Persentase Capaian/ Target Capaian						
			2017	2018	2019	2020	2021	2022	2023
1	Pelaksanaan Laboratorium Inovasi Daerah	30	0	0	0	0	10	15	20
2	Percepatan inovasi daerah melalui penerapan regulasi Inovasi daerah	30	10	10	15	15	20	20	25
3	Pelaporan Inovasi Daerah	30	0	0	5	10	15	20	25
4	Penghargaan Inovasi Daerah (Ajang kompetitif penciptaan dan Lomba Inovasi Daerah)	10	0	0	0	0	0	5	5
JUMLAH		100	10	10	20	25	45	60	75

Sumber : Badan Penelitian Dan Pengembangan
Ket.*) Dasar : UU No. 23 Tahun 2014, pasal 386-388; PP No. 38 Tahun 2017; Permendagri No. 104 Tahun 2018



BAB III

SUMBER DAYA ALAM

Data Dinas Terkait:

- 1. Dinas Kehutanan**
- 2. Dinas Kelautan Dan Perikanan**
- 3. Dinas Ketahanan Pangan**
- 4. Dinas Lingkungan Hidup**
- 5. Dinas Pemberdayaan Masyarakat Desa**
- 6. Dinas Perkebunan Dan Holtikultura**
- 7. Dinas Tanaman Pangan Dan
Pternakan**
- 8. Dinas Pemberdayaan Perempuan,
Perlindunagn Anak Dan KB**
- 9. Dinas Perindustrian Dan Perdagangan**
- 10. Dinas Energi Dan Sumber Daya Mineral**

DINAS KEHUTANAN PROV. SULTRA



Ir. SAHID, M.Si
KADIS



1. DINAS KEHUTANAN

Tabel 3-1. Rata-Rata Luas Hutan di Sulawesi Tenggara Tahun 2019

Hutan	Luas (Ha)
Kawasan Pelestarian Alam	123 192,23
Kawasan Suaka Alam	164 141,83
Hutan Lindung	1 081 261,87
Hutan Produksi	953 869,58

Sumber : BPKH Wil.XXII Kota Kendari Tahun 2019

Tabel 3-2. Rata-Rata Luas Hutan di Sulawesi Tenggara Menurut Kabupaten/Kota Tahun 2019

Kabupaten / Kota	Luas Hutan (Ha)			
	Kawasan Pelestarian Alam	Kawasan Suaka Alam	Hutan Lindung	Hutan Produksi
Bombana	45 099,29	0	48 023,19	112 566,33
Buton	0	28 359,97	13 573,42	53 899,39
Buton Selatan	0	0	8 269,68	16 305,48
Buton Tengah	0	0	9 481,74	12 415,80
Buton Utara	0	79 783,79	15 512,12	24 718,15
Kolaka	7 695,82	636,11	111 756,61	69 782,95
Kolaka Timur	18 415,28	0	183 089,21	121 661,57
Kolaka Utara	0	0	153 130,07	73 974,30
Konawe	15 306,70	0	230 020,02	143 379,72
Konawe Kepulauan	0	0	15 444,17	41 751,09
Konawe Selatan	33 303,27	43 992,14	43 782,31	71 246,92
Konawe Utara	0	0	200 769,93	150 601,46
Muna	11 369,82	0	24 989,09	41 392,80
Muna Barat	0	0	7 135,01	11 862,58
Wakatobi	0	0	10 021,76	0
Kota Bau Bau	0	0	4 455,87	7 087,64
Kota Kendari	2 882,31	0	1 807,72	1 223,40
Total	123 192,23	164 141,83	1 081 261,87	953 869,58

Sumber : BPKH Wil.XXII Kota Kendari Tahun 2019

**DINAS PERIKANAN DAN KELAUTAN
PROVINSI SULAWESI TENGGARA**



**LA ODE KARDINI, SE., M.Si
KADIS**



PERIKANAN



Jumlah Volume dan Hasil Perikanan Yang Melalui Stasiun KIPM Kota Kendari Tahun 2020

Volume Ekspor



Ikan Segar/Beku (Ton) = 917,60
Ikan Hidup (Ekor) = -

Nilai Eksport (Satuan jutaan Rupiah)

Ikan Segar/Beku = 71.837,75
Ikan Hidup = 78.850



2. DINAS KELAUTAN DAN PERIKANAN

Tabel 3-3. Volume Produksi Ikan Konsumsi Sulawesi Tenggara Menurut Tahun

Tahun	Produksi	Produksi	Jumlah Produksi Ikan
	Perikanan Tangkap (Ton)	Perikanan Budidaya (Ton)	(Ton)
2018	240 337,7	631 232,20	871 569,89
2019	254 028,1	453 382,48	707 410,57
2020	262 975	381 690,06	644 665,06

Sumber : Dinas Kelautan Dan Perikanan

Tabel 3-4. Jumlah Produksi Perikanan Tangkap dan Nilai Produksi Ikan di Sulaesi Tenggara Menurut Kabupaten/Kota Tahun 2020

Kabupaten / Kota	Hasil Perikanan		Presentase	
	Jumlah Produksi Ikan (Ton)	Nilai Produksi Ikan (Rp.1000)	Jumlah Produksi Ikan	Nilai Produksi Ikan
Bombana	18 738,00	534 787 233	7,13	7,7
Buton	26 230,57	508 644 303	9,97	7,4
Buton Selatan	31 103,90	834 771 520	11,83	12,1
Buton Tengah	21 013,49	539 408 100	7,99	7,8
Buton Utara	6 880,37	115 055 311	2,62	1,7
Kolaka	18 907,51	464 003 993	7,19	6,7
Kolaka Timur	96,04	2 354 360	0,04	0,03
Kolaka Utara	5 229,39	184 202 765	1,99	2,7
Konawe	2 537,91	78 907 155	0,97	1,1
Konawe Kepulauan	5 752,24	156 789 200	2,19	2,3
Konawe Selatan	8 496,38	309 429 610	3,23	4,5
Konawe Utara	15 093,36	348 735 930	5,74	5,0
Muna	20 880,43	798 167 292	7,94	11,6
Muna Barat	9 301,59	653 334 645	3,54	9,5
Wakatobi	20 390,48	376 881 795	7,75	5,5
Kota Bau Bau	19 259,01	466 121 958	7,32	6,7
Kota Kendari	33 064,79	535 344 292	12,57	7,8
Total	262 975	6 906 939 461	100	100

Sumber : Dinas Kelautan Dan Perikanan

Tabel 3-5. Jumlah Produksi Perikanan Budidaya dan Nilai Produksi Ikan di Sulawesi Tenggara Menurut Kabupaten/Kota Tahun 2020

Kabupaten / Kota	Hasil Perikanan		Presentase	
	Jumlah Produksi Ikan (Ton)	Nilai Produksi Ikan (Rp.1000)	Jumlah Produksi Ikan	Nilai Produksi Ikan
Bombana	17 081,08	165 305 033	4,5	3,5
Buton	3 738,50	22 593 689	1,0	0,5
Buton Selatan	1 919,60	5 828 724	0,5	0,1
Buton Tengah	20 183,22	45 328 212	5,3	0,9
Buton Utara	27 312,95	74 604 680	7,2	1,6
Kolaka	59 005,22	1 224 204 440	15,5	25,6
Kolaka Timur	18,17	521 300	0,0	0,0
Kolaka Utara	35 871,34	936 426 100	9,4	19,6
Konawe	1 098,19	54 371 930	0,3	1,1
Konawe Kepulauan	110,00	2 209 150	0,03	0,05
Konawe Selatan	53 261,29	478 570 190	14,0	10,0
Konawe Utara	19 304,60	550 270 250	5,1	11,5
Muna	90 009,71	808 466 568,20	23,6	16,9
Muna Barat	9 774,85	312 540 060	2,6	6,5
Wakatobi	24 649,58	30 576 738,45	6,5	0,6
Kota Bau Bau	18 124,59	56 035 857	4,7	1,2
Kota Kendari	227,18	21 270 575	0,1	0,4
Total	381 690,06	4 789 123 496,85	100	100

Sumber : Dinas Kelautan Dan Perikanan

Tabel 3-6. Pencapaian Target Konsumsi Ikan di Sulawesi Tenggara Tahun 2018-2020

Tahun	Jenis Konsumsi Ikan (Kg/ Kap/ Thn)	Target Daerah	Pencapaian Target Konsumsi Ikan (%)
2018	65,14	65,3	99,75
2019	66,63	67,2	99,15
2020	-	68,8	-

Sumber : Dinas Kelautan Dan Perikanan

Tabel 3-7. Nilai Produksi Ikan Konsumsi Sulawesi Tenggara Tahun 2018-2020

Tahun	Perikanan Tangkap (Rp.)	Perikanan Budidaya (Rp.)	Total Nilai Produksi (Rp.)
2018	5.381.404.584.000	9.242.161.646.741	14.623.566.230.741
2019	5.878.378.399.000	5.047.251.792.043	10.925.630.191.043
2020	6.906.939.461.215	4.789.123.496.850	11.696.062.958.065

Sumber : Dinas Kelautan Dan Perikanan

Tabel 3-8. Volume Ekspor Hasil Perikanan yang Melalui Stasiun KIPM Kota Kendari Tahun 2018-2020

Tahun	Volume Ekspor	
	Ikan Segar/Beku (Ton)	Ikan Hidup (Ekor)
2018	-	-
2019	757,823	249.737
2020	917,60	78.850

Sumber : Dinas Kelautan Dan Perikanan

Tabel 3-9. Nilai Ekspor Hasil Perikanan yang melalui Stasiun KIPM Kota Kendari 2018-2020

Tahun	Nilai Ekspor	
	Ikan Segar/Beku (Jutaan Rupiah)	Ikan Hidup (Jutaan Rupiah)
2018	-	-
2019	71.738	4.420
2020	71.838	1.749

Sumber : Dinas Kelautan Dan Perikanan

Tabel 3-10. Jumlah Volume dan Hasil Perikanan Yang Melalui Stasiun KIPM Kota Kendari Tahun 2020

Negara Tujuan	Volume Eksport		Nilai Eksport	
	Ikan Segar/Beku (Ton)	Ikan Hidup (Ekor)	Ikan Segar/Beku (Jutaan Rupiah)	Ikan Hidup (Jutaan Rupiah)
Amerika Serikat	349,481	-	20 335,49	-
Jepang	450,966	-	46 789,97	-
China	-	-	-	-
Singapura	-	78 850	-	1 749,14
Malaysia	-	-	-	-
Thailand	89,24	-	2 815,96	-
Filipina	0,0002	-	0,13	-
Korea Selatan	0,0002	-	0,11	-
Italia	27,9	-	1 895,8	-
Australia	0,015	-	0,26	-
Total	917,60	78 850	71 837,75	1 749,14

Sumber : Dinas Kelautan Dan Perikanan

Tabel 3-11. Cakupan Bina Kelompok Pembudidaya di Sulawesi Tenggara Menurut Kabupaten/ Kota Tahun 2020

Kabupaten / Kota	Jenis Kelompok Pembudidaya yang Mendapat Bantuan	Jumlah Kelompok Pembudidaya	Cakupan Bina Kelompok Pembudidaya
Bombana	Budidaya Rumput Laut	4	
Buton			
Buton Selatan			
Buton Tengah	Budidaya Rumput Laut	6	
Buton Utara	Budidaya Rumput Laut	11	
Kolaka	Budidaya Rumput Laut	3	
Kolaka Timur			
Kolaka Utara			
Konawe			
Konawe Kepulauan			
Konawe Selatan	Budidaya Rumput Laut	3	
Konawe Utara	Budidaya Rumput Laut	4	
Muna	Budidaya Rumput Laut	5	
Muna Barat			
Wakatobi	Budidaya Rumput Laut	4	
Kota Bau Bau	Budidaya Rumput Laut	4	
Kota Kendari			

Sumber : Dinas Kelautan Dan Perikanan

Tabel 3-12. Cakupan Bina Kelompok Nelayan di Sulawesi Tenggara Menurut Kabupaten/ Kota Tahun 2020

Kabupaten / Kota	Jenis Kelompok Nelayan yang Mendapat Bantuan	Jumlah Kelompok Nelayan	Cakupan Bina Kelompok Nelayan
Bombana	-	-	137
Buton	-	-	28
Buton Selatan	-	-	40
Buton Tengah	-	-	38
Buton Utara	-	-	42
Kolaka	-	-	-
Kolaka Timur	-	-	-
Kolaka Utara	-	-	9
Konawe	-	-	76
Konawe Kepulauan	-	-	17
Konawe Selatan	-	-	30
Konawe Utara	-	-	35
Muna	-	-	68
Muna Barat	-	-	10
Wakatobi	-	-	-
Kota Bau Bau	-	-	71
Kota Kendari	-	-	74

Sumber : Dinas Kelautan Dan Perikanan

DINAS KETAHANAN PANGAN PROVINSI SULAWESI TENGGARA



Ir. H. SULWAN ABOENAWAS, M.Si
KADIS



3. DINAS KETAHANAN PANGAN

Tabel 3-13. Laporan Perkembangan Harga Pangan Strategis (Rupiah) Dinas Ketahanan Pangan Provinsi Sulawesi Tenggara Tahun 2020

No	KOMODITAS PANGAN STRATEGIS	Rata rata												Rata- Rata	Max	Min	CV
		Januari	Februari	Maret	April	Mei	Juni	Juli	agustus	september	Oktober	November	Desember				
1	Beras Premium	11 323	11 594	11 953	12 096	12 016	12 572	12 485	12 450	12 436	12 424	12 455	12 531	12 195	12 572	11 323	3.45
2.	Beras Medium	10 097	10 265	10 768	10 776	10 409	11 093	11 061	11 041	10 800	11 027	11 031	11 103	10 789	11 103	10 097	3.52
3.	Beras Termurah	9 262	9 234	9 634	9 701	9 291	9 821	9 805	9 798	9 572	9 768	9 789	9 836	9 626	9 836	9 234	2.76
4.	Jagung Pipilan kering	6 396	6 822	6 973	6 660	6 237	6 891	6 802	6 748	6 459	6 750	6 785	6 846	6 697	6 973	6 237	4.11
5.	Kedelai	11 051	11 047	10 730	10 645	12 118	10 102	10 130	10 092	9 763	10 150	10 178	10 265	10 522	12 118	9 763	6.83
6.	Bawang Merah	36 943	47 513	41 711	44 187	52 626	47 628	36 796	30 541	28 074	31 933	35 488	35 290	39 061	52 626	28 074	20.34
7.	Bawang Putih	36 713	50 425	49 746	54 916	51 118	33 459	22 956	22 606	23 933	25 550	26 885	27 401	35 475	54 916	22 606	35.45
8.	Cabe Merah Keriting	34 544	45 109	41 128	37 875	34 988	27 371	28 635	29 897	29 996	36 365	38 875	44 045	35 736	45 109	27 371	17.29
9.	Cabe Rawit Merah	59 910	71 198	44 313	35 252	33 274	36 000	32 422	31 897	30 516	31 998	36 278	43 653	40 559	71 198	30 516	31.87
10.	Daging Sapi Murni	110 709	121 619	120 877	121 339	123 620	119 851	120 499	120 576	120 303	120 393	120 760	121 654	120 183	123 620	110 709	2.84
11.	Daging ayam Ras	34 727	35 314	35 748	34 093	35 514	33 573	35 819	32 669	31 687	32 427	34 609	35 036	34 268	35 819	31 687	6.38
12.	Telur Ayam Ras	24 727	24 577	25 848	27 178	26 040	24 424	25 591	25 437	24 475	24 188	25 117	26 583	25 349	27 178	24 188	4.16
13.	Gula P. Lokal	13 597	14 310	17 013	20 043	19 885	16 953	14 449	14 004	13 743	13 643	13 686	13 735	15 422	20 043	13 597	16.01
14	Minyak Goreng	13 219	13 747	13 890	14 608	14 982	12 656	12 434	12 727	12 945	13 223	13 464	13 561	13 455	14 982	12 434	5.89
15	Tepung Terigu	8 607	8 510	8 619	9 206	9 370	8 315	8 304	8 320	8 297	8 312	8 349	8 393	8 550	9 370	8 297	4.38

Sumber : Panel harga Dinas Ketahanan Pangan Sultra 2020

Tabel 3-14. Analisis Ketersediaan Pangan di Sulawesi Tenggara Tahun 2020

No	KOMODITI	PRODUKSI	KETERSEDIAAN UTK	KONSUMSI	KEBUTUHAN	SURPLUS
		(TON)	DIKONSUMSI (TON)	PDDK (Kg/KAP/THN)	KONSUMSI TOTAL/THN (TON)	DEVISIT (TON)
(1)	(2)	(3)	(4)	(5)	(6)	(7)
1	Padi	637 845,00	375 711,57	94,11	259 328,48	116 383,09
2	Jagung	279 170,00	146 698,48	6,62	18 242,00	128 456,48
3	Ubi Kayu	187 886,00	132 422,05	6,50	17 911,33	114 510,72
4	Ubi Jalar	21 037,00	19 290,93	7,50	20 666,92	(1 375,99)
5	Kedelei	1 540,00	1 427,00	0,16	440,89	986,11
6	Kacang Tanah	3 116,00	1 338,21	2,60	7 164,53	(5 826,32)
7	Telur	10 165,52	7 237,85	5,2	14 329,06	(7 091,21)
8	Daging Ayam	15 679,51	8 623,73	2,60	7 164,53	1 459,20
9	Daging Sapi	6 282,70	4 393,49	0,16	440,89	3 952,60
10	Cabe Merah	-	-	-	-	-
11	Cabe Rawit	-	-	-	-	-

Catatan : Jumlah Penduduk 2020 = 2,755,589 Jiwa

Sumber : DATA SUSENAS 2019

Tabel 3-15. Situasi Konsumsi Pangan Penduduk di Sulawesi Tenggara Menurut Kabupaten/Kota Tahun 2020

NO	KABUPATEN/ KOTA	ENERGI	PROTEIN	SKOR PPH	KONSUMSI BERAS
		(kkal/kap/hr)	(gr/kap/hr)		(kg/kap/thn)
1	Bombana	2 082,60	61,6	83,6	105,9
2	Buton	1 901,60	55,8	70,4	93,4
3	Buton Selatan	1 954,30	56,7	67,4	90,7
4	Buton Tengah	1 958,10	60,2	70,3	98,9
5	Buton Utara	2 039,90	57,8	70,5	110,6
6	Kolaka	2 374,30	68,4	89,7	108,1
7	Kolaka Timur	2 191,40	59,9	84,9	108,2
8	Kolaka Utara	2 306,80	65,5	88	103,9
9	Konawe	2 160,90	63,3	87,7	103,8
10	Konawe Selatan	2 108,20	59	83	107,4
11	Konawe Utara	2 188,70	61,6	86,8	103,5
12	Konkep	1 890,40	53,1	72,4	101,7
13	Muna	1 901,70	58,4	72,5	100,9
14	Muna Barat	1 884,40	54,1	67,1	102
15	Wakatobi	2 092,80	61,1	69,4	101,7
16	Kota Bau Bau	1 778,90	54,8	68,1	98,7
17	Kota Kendari	2 160,50	71	91	103,3

Sumber : Dinas Ketahanan Pangan

Tabel 3-16. Indikator Komposit Ketahanan Pangan di Sulawesi Tenggara Menurut Kabupaten/Kota dan Kecamatan Tahun 2020

No	Nama Kabupaten	Nama Kecamatan	1. Prioritas NCPR	2. Prioritas POVERTY	3. Prioritas FOOD EXPENDITURE >65%	4. Prioritas No ELECTRIC	5. Prioritas No WATER	6. Prioritas MOBIRDITY	7. Prioritas RASIO TENKES	8. Prioritas FEMALE SCHOOL	9. Prioritas STUNTING	Indek Kp Kumulatif	Peringkat Kp	Prioritas Komposit
1	Bombana	Kabaena	1	4	6	6	6	6	6	6	2	52,30	122	4
2	Bombana	Kabaena Barat	1	5	4	5	5	4	6	4	1	46,93	143	4
3	Bombana	Kabaena Selatan	1	5	6	3	3	6	5	2	1	42,85	175	3
4	Bombana	Kabaena Tengah	3	5	5	5	3	2	4	1	1	43,25	170	3
5	Bombana	Kabaena Timur	1	5	1	6	3	4	6	1	2	43,90	166	3
6	Bombana	Kabaena Utara	5	5	6	6	2	6	5	2	1	61,41	93	5
7	Bombana	Kep. Masaloka Raya	1	5	3	6	1	1	6	5	1	37,64	197	3
8	Bombana	Lantari Jaya	6	4	6	4	4	1	5	3	2	64,49	75	5
9	Bombana	Mataoleo	4	5	6	5	1	5	5	6	1	57,42	107	4
10	Bombana	Matausu	6	4	6	3	3	1	1	5	2	59,29	103	5
11	Bombana	Poleang	1	5	6	5	3	6	6	2	2	46,26	146	4
12	Bombana	Poleang Barat	4	5	5	5	3	3	4	1	4	54,16	117	4
13	Bombana	Poleang Selatan	1	5	6	5	4	5	6	2	1	44,09	163	3
14	Bombana	Poleang Tengah	2	6	6	5	3	2	6	1	4	45,84	151	4
15	Bombana	Poleang Tenggara	5	4	6	5	3	5	5	5	1	60,13	98	5
16	Bombana	Poleang Timur	6	5	1	6	4	1	6	3	1	71,07	32	5
17	Bombana	Poleang Utara	6	6	6	5	3	4	5	1	2	76,45	9	6
18	Bombana	Rarowatu	5	5	6	5	3	2	5	1	2	57,26	108	4
19	Bombana	Rarowatu Utara	6	4	6	6	4	5	5	3	1	70,80	35	5
20	Bombana	Rumbia	5	5	5	6	6	3	6	6	1	73,91	16	6
21	Bombana	Rumbia Tengah	3	4	6	5	4	2	6	3	1	51,50	124	4
22	Bombana	Tontonunu	4	6	6	1	2	6	5	2	1	53,35	120	4
23	Buton	Kapontori	1	5	6	5	4	1	6	1	1	46,78	144	4
24	Buton	Lasalimu	6	5	5	5	3	1	4	1	1	66,61	60	5
25	Buton	Lasalimu Selatan	6	6	6	4	3	1	6	1	2	66,72	59	5
26	Buton	Pasarwajo	6	6	6	6	4	5	6	5	2	79,11	4	6
27	Buton	Siontapina	5	5	5	5	3	2	5	5	2	59,92	100	5
28	Buton	Wabula	3	3	5	6	3	1	6	1	1	41,55	182	3
29	Buton	Wolowa	6	5	6	4	3	1	6	6	3	65,04	68	5
30	Buton Selatan	Batauga	4	5	3	6	4	5	6	1	3	59,73	102	5
31	Buton Selatan	Batu Atas	1	5	5	5	4	5	6	5	3	44,89	160	4
32	Buton Selatan	Kadatua	1	5	3	4	4	1	6	1	1	33,76	212	3
33	Buton Selatan	Lapandewa	1	5	1	5	4	1	5	2	1	35,23	204	3
34	Buton Selatan	Sampolawa	1	5	1	5	4	1	5	2	1	35,19	205	3
35	Buton Selatan	Siompu	1	5	1	3	3	1	6	2	1	33,89	211	3
36	Buton Selatan	Siompu Barat	1	5	5	5	4	5	6	4	1	45,16	158	4
37	Buton Tengah	GU	1	5	5	4	4	4	6	4	1	40,74	184	3
38	Buton Tengah	Lakudo	1	6	5	6	4	5	6	4	1	50,50	128	4
39	Buton Tengah	Mawasangka	1	5	4	5	4	2	5	1	1	38,85	191	3
40	Buton Tengah	Mawasangka Tengah	1	5	5	3	3	5	5	2	1	36,51	201	3

No	Nama Kabupaten	Nama Kecamatan	1. Prioritas NCPR	2. Prioritas POVERTY	3. Prioritas FOOD EXPENDITURE >65%	4. Prioritas No ELECTRIC	5. Prioritas No WATER	6. Prioritas MOBIRDITY	7. Prioritas RASIO TENKES	8. Prioritas FEMALE SCHOOL	9. Prioritas STUNTING	Indek Kp Kumulatif	Peringkat Kp	Prioritas Komposit
41	Buton Tengah	Mawasangka Timur	1	6	5	6	4	1	4	6	1	44 ,16	162	3
42	Buton Tengah	Sangia Mambulu	1	5	4	6	4	6	6	1	1	45 ,62	154	4
43	Buton Tengah	Talaga Raya	1	5	5	5	3	1	4	1	1	38 ,50	194	3
44	Buton Utara	Bonegunu	6	4	6	3	4	6	5	2	1	63 ,64	80	5
45	Buton Utara	Kambowa	6	5	6	4	3	6	4	2	3	70 ,64	37	5
46	Buton Utara	Kulisusu	5	4	6	5	4	5	6	1	1	60 ,61	95	5
47	Buton Utara	Kulisusu Barat	6	4	1	4	3	1	4	1	1	55 ,44	113	4
48	Buton Utara	Kulisusu Utara	5	5	6	6	3	6	5	1	2	60 ,07	99	5
49	Buton Utara	Wakorumba	5	5	6	2	3	6	6	1	2	58 ,98	105	5
50	Kolaka	Baula	6	4	5	6	5	3	6	1	4	72 ,29	26	5
51	Kolaka	Iwoimendaa	6	5	3	6	3	5	2	6	4	64 ,83	71	5
52	Kolaka	Kolaka	2	5	2	6	6	6	6	2	3	54 ,45	115	4
53	Kolaka	Latambaga	1	5	4	4	4	2	5	1	1	40 ,70	185	3
54	Kolaka	Polinggona	6	5	4	6	3	5	4	5	1	67 ,29	56	5
55	Kolaka	Pomalaa	4	5	6	6	5	6	5	6	2	70 ,96	34	5
56	Kolaka	Samaturu	6	5	1	5	3	5	2	1	3	64 ,59	74	5
57	Kolaka	Tangetada	6	4	6	5	4	1	4	6	4	73 ,35	17	6
58	Kolaka	Toari	1	5	6	5	4	1	4	1	3	41 ,88	178	3
59	Kolaka	Watubangga	6	5	6	6	4	1	5	1	1	62 ,73	87	5
60	Kolaka	Wolo	6	5	3	6	4	1	2	1	2	64 ,95	69	5
61	Kolaka	Wundulako	6	5	4	6	5	5	6	1	1	72 ,09	28	5
62	Kolaka Timur	Aere	4	5	6	4	3	1	1	1	1	48 ,01	137	4
63	Kolaka Timur	Dangia	6	5	6	5	4	2	1	1	2	63 ,48	82	5
64	Kolaka Timur	Ladongi	6	4	6	6	4	1	6	1	2	67 ,34	55	5
65	Kolaka Timur	Lalolae	6	5	6	6	3	6	5	5	1	71 ,66	30	5
66	Kolaka Timur	Lambandia	6	5	1	5	4	5	6	5	1	67 ,45	53	5
67	Kolaka Timur	Loea	6	6	6	6	4	3	5	6	2	82 ,80	1	6
68	Kolaka Timur	Mowewe	6	4	3	5	4	3	5	2	2	67 ,49	52	5
69	Kolaka Timur	Poli-Polia	5	5	3	5	4	3	4	1	4	64 ,17	77	5
70	Kolaka Timur	Tinondo	6	5	1	3	2	6	2	1	1	55 ,80	112	4
71	Kolaka Timur	Tirawuta	6	4	6	5	4	6	5	5	2	70 ,37	38	5
72	Kolaka Timur	Ueesi	5	3	6	2	4	3	1	3	2	45 ,72	153	4
73	Kolaka Timur	Uluwoi	3	3	6	4	3	5	2	6	2	39 ,83	188	3
74	Kolaka Utara	Batu Putih	5	4	5	3	3	4	6	1	2	51 ,18	126	4
75	Kolaka Utara	Katoi	1	5	2	6	3	3	6	6	2	41 ,67	181	3
76	Kolaka Utara	Kodeoha	1	4	4	5	4	6	6	4	4	43 ,08	172	3
77	Kolaka Utara	Lambai	1	4	5	6	5	4	6	3	3	45 ,76	152	4
78	Kolaka Utara	Lasusua	1	5	5	5	5	6	6	5	1	46 ,98	142	4
79	Kolaka Utara	Ngapa	1	5	1	3	4	1	6	5	2	34 ,42	209	3
80	Kolaka Utara	Pakue	1	4	1	5	4	1	5	1	1	31 ,33	217	3
81	Kolaka Utara	Pakue Tengah	5	4	1	5	3	4	6	2	3	49 ,29	134	4
82	Kolaka Utara	Pakue Utara	4	5	1	5	4	5	6	4	2	54 ,06	119	4
83	Kolaka Utara	Porehu	1	5	6	2	3	4	4	1	2	35 ,02	207	3

No	Nama Kabupaten	Nama Kecamatan	1. Prioritas NCPR	2. Prioritas POVERTY	3. Prioritas FOOD EXPENDITURE >65%	4. Prioritas No ELECTRIC	5. Prioritas No WATER	6. Prioritas MOBIRDITY	7. Prioritas RASIO TENKES	8. Prioritas FEMALE SCHOOL	9. Prioritas STUNTING	Indek Kp Kumulatif	Peringkat Kp	Prioritas Komposit
84	Kolaka Utara	Rante Angin	6	4	6	6	3	2	6	1	1	62,84	86	5
85	Kolaka Utara	Tiwu	1	4	3	5	3	6	6	1	3	36,69	200	3
86	Kolaka Utara	Tolala	1	3	6	3	3	5	6	1	2	32,35	215	3
87	Kolaka Utara	Watunohu	3	4	1	6	4	6	6	3	1	48,05	135	4
88	Kolaka Utara	Wawo	4	5	5	6	4	6	6	3	4	60,26	97	5
89	Konawe	Abuki	6	5	5	6	4	4	5	1	3	75,31	12	6
90	Konawe	Amonggedo	6	5	3	6	4	5	6	1	2	73,26	19	6
91	Konawe	Anggaberu	6	4	6	6	4	6	6	5	4	77,59	5	6
92	Konawe	Anggalomoare	1	5	4	6	5	4	6	1	1	43,92	165	3
93	Konawe	Asinua	6	4	6	2	4	1	5	6	3	71,06	33	5
94	Konawe	Besulutu	1	4	6	5	4	4	5	6	3	47,53	140	4
95	Konawe	Bondoala	6	4	6	6	4	1	5	6	3	69,70	44	5
96	Konawe	Kapoiala	5	4	6	4	3	1	6	1	3	50,35	129	4
97	Konawe	Konawe	5	5	6	6	5	2	6	1	2	63,05	84	5
98	Konawe	Lalongasumeeto	1	4	6	6	3	1	6	2	1	40,44	187	3
99	Konawe	Lambuya	6	5	3	5	4	1	6	3	2	68,29	50	5
100	Konawe	Latoma	1	4	6	4	4	1	1	6	3	35,32	203	3
101	Konawe	Meluhu	6	5	5	6	4	1	4	4	4	74,50	14	6
102	Konawe	Morosi	6	5	6	6	3	2	6	5	3	73,31	18	6
103	Konawe	Onembute	6	5	5	6	3	1	6	4	1	63,94	79	5
104	Konawe	Padanguni	6	4	6	5	4	4	1	6	2	73,02	21	6
105	Konawe	Pondidaha	6	5	6	6	4	1	6	2	1	73,10	20	6
106	Konawe	Puriala	6	4	6	6	4	3	5	5	1	66,30	62	5
107	Konawe	Routa	1	4	3	6	4	4	5	6	3	41,36	183	3
108	Konawe	Sampara	1	5	6	6	5	1	6	6	4	49,49	133	4
109	Konawe	Soropia	1	5	6	6	3	2	6	5	4	45,40	157	4
110	Konawe	Tongauna	6	4	6	6	5	1	5	6	3	80,42	2	6
111	Konawe	Uepai	6	4	6	6	4	3	6	1	4	72,88	23	6
112	Konawe	Unaaha	5	4	4	6	6	1	6	6	1	65,66	65	5
113	Konawe	Wawotobi	6	5	4	6	5	2	6	4	3	72,61	25	6
114	Konawe	Wonggeduku	6	5	6	6	4	1	6	6	4	77,33	6	6
115	Konawe	Wonggeduku Barat	6	5	6	6	4	2	6	1	1	71,82	29	5
116	Konawe Kepulauan	Wawonii Barat	1	4	2	6	2	5	6	1	1	31,98	216	3
117	Konawe Kepulauan	Wawonii Selatan	2	5	6	2	1	1	4	6	2	34,36	210	3
118	Konawe Kepulauan	Wawonii Tengah	1	4	4	4	3	5	6	1	1	32,71	213	3
119	Konawe Kepulauan	Wawonii Tenggara	1	5	6	3	2	6	5	3	1	34,65	208	3
120	Konawe Kepulauan	Wawonii Timur	3	4	4	6	1	4	3	2	2	42,02	176	3
121	Konawe Kepulauan	Wawonii Timur Laut	3	4	4	6	2	1	5	2	1	43,16	171	3
122	Konawe Kepulauan	Wawonii Utara	1	5	6	6	2	5	5	1	1	38,87	190	3
123	Konawe Selatan	Andoolo	6	5	2	5	4	6	6	2	1	69,33	47	5
124	Konawe Selatan	Andoolo Barat	5	5	1	6	4	5	6	1	4	63,97	78	5
125	Konawe Selatan	Angata	5	6	2	6	4	2	5	6	3	71,53	31	5
126	Konawe Selatan	Baito	6	6	3	6	4	2	5	2	1	72,62	24	6

No	Nama Kabupaten	Nama Kecamatan	1. Prioritas NCPR	2. Prioritas POVERTY	3. Prioritas FOOD EXPENDITURE >65%	4. Prioritas No ELECTRIC	5. Prioritas No WATER	6. Prioritas MOBIRDITY	7. Prioritas RASIO TENKES	8. Prioritas FEMALE SCHOOL	9. Prioritas STUNTING	Indek Kp Kumulatif	Peringkat Kp	Prioritas Komposit
127	Konawe Selatan	Basala	6	6	6	5	4	1	6	6	1	79,91	3	6
128	Konawe Selatan	Benua	4	6	3	5	4	6	6	2	3	62,66	89	5
129	Konawe Selatan	Buke	5	5	3	4	4	1	6	6	4	60,59	96	5
130	Konawe Selatan	Kolono	6	4	6	4	3	2	4	1	1	56,99	110	4
131	Konawe Selatan	Kolono Timur	6	4	6	5	2	3	5	2	4	64,91	70	5
132	Konawe Selatan	Konda	1	6	1	5	5	2	6	6	4	47,66	138	4
133	Konawe Selatan	Laeya	6	6	4	6	4	1	5	1	1	70,74	36	5
134	Konawe Selatan	Lainea	6	6	4	5	3	6	5	6	1	76,40	10	6
135	Konawe Selatan	Lalembuu	6	6	4	6	4	4	6	5	3	77,17	7	6
136	Konawe Selatan	Landono	6	6	4	6	4	6	6	2	3	75,97	11	6
137	Konawe Selatan	Laonti	1	4	5	3	3	5	4	4	4	35,10	206	3
138	Konawe Selatan	Moramo	5	6	2	5	3	3	5	2	4	65,78	64	5
139	Konawe Selatan	Moramo Utara	1	6	1	6	4	2	5	2	3	43,99	164	3
140	Konawe Selatan	Mowila	6	6	3	6	4	3	6	1	1	72,98	22	6
141	Konawe Selatan	Palangga	6	6	4	6	4	5	5	1	1	69,36	46	5
142	Konawe Selatan	Palangga Selatan	6	6	6	6	3	5	6	2	2	74,93	13	6
143	Konawe Selatan	Ranomeeto	1	6	1	6	5	2	6	2	4	49,62	132	4
144	Konawe Selatan	Ranomeeto Barat	5	6	5	6	4	2	6	3	1	68,06	51	5
145	Konawe Selatan	Sabulakoa	3	3	5	6	3	3	5	2	2	47,53	139	4
146	Konawe Selatan	Tinangea	6	6	2	5	4	1	5	2	1	65,32	66	5
147	Konawe Selatan	Wolasi	5	6	3	6	4	3	5	1	1	63,09	83	5
148	Konawe Utara	Andowia	6	6	1	6	2	3	5	1	3	59,78	101	5
149	Konawe Utara	Asera	5	6	6	6	2	6	1	1	2	67,35	54	5
150	Konawe Utara	Hialu/Landawe	1	5	4	6	3	6	1	6	1	38,62	193	3
151	Konawe Utara	Langgikima	6	5	2	6	2	5	1	1	3	62,39	90	5
152	Konawe Utara	Lasolo	5	6	3	6	3	4	6	2	1	69,58	45	5
153	Konawe Utara	Lasolo Kepulauan	1	6	5	6	3	3	6	1	4	46,08	148	4
154	Konawe Utara	Lembo	6	6	2	6	3	4	6	6	2	69,76	43	5
155	Konawe Utara	Molawe	5	6	5	4	4	2	3	1	2	61,91	91	5
156	Konawe Utara	Motui	6	6	4	5	3	6	6	1	1	72,24	27	5
157	Konawe Utara	Oheo	6	6	1	5	1	4	1	2	3	66,14	63	5
158	Konawe Utara	Sawa	6	6	6	6	3	6	6	1	3	76,92	8	6
159	Konawe Utara	Wawolesea	1	5	5	5	4	4	3	4	3	45,62	155	4
160	Konawe Utara	Wiwirano	4	4	6	6	2	5	1	6	3	55,33	114	4
161	Muna	Batalaiworu	3	5	6	6	4	1	6	1	4	50,31	130	4
162	Muna	Batukara	6	5	5	6	2	1	5	6	2	69,26	48	5
163	Muna	Bone	6	4	6	5	3	2	4	1	1	64,67	72	5
164	Muna	Duruka	4	4	5	6	5	1	6	6	2	57,95	106	4
165	Muna	Kabangka	6	5	6	6	5	1	6	6	3	74,12	15	6
166	Muna	Kabawo	5	5	4	5	3	4	5	2	3	62,87	85	5
167	Muna	Katobu	1	5	6	6	6	1	6	2	2	54,14	118	4
168	Muna	Kontu Kowuna	6	5	6	5	4	2	6	1	2	69,89	42	5
169	Muna	Kontunaga	6	4	6	6	5	3	6	1	4	68,65	49	5

No	Nama Kabupaten	Nama Kecamatan	1. Prioritas NCPR	2. Prioritas POVERTY	3. Prioritas FOOD EXPENDITURE >65%	4. Prioritas No ELECTRIC	5. Prioritas No WATER	6. Prioritas MOBIRDITY	7. Prioritas RASIO TENKES	8. Prioritas FEMALE SCHOOL	9. Prioritas STUNTING	Indek Kp Kumulatif	Peringkat Kp	Prioritas Komposit
170	Muna	Lasalepa	5	4	4	6	5	3	6	5	1	62,71	88	5
171	Muna	Lohia	3	5	3	6	4	5	6	1	2	53,17	121	4
172	Muna	Maligano	6	5	6	4	4	5	5	6	4	70,30	40	5
173	Muna	Marobo	6	4	6	3	2	2	6	2	2	59,22	104	5
174	Muna	Napabalano	5	5	5	6	4	1	6	1	2	57,21	109	4
175	Muna	Parigi	5	4	6	5	4	1	6	6	3	64,66	73	5
176	Muna	Pasikolaga	6	4	5	6	4	1	5	1	1	61,43	92	5
177	Muna	Pasir Putih	6	5	6	5	4	3	4	1	2	69,95	41	5
178	Muna	Tongkuno	4	4	6	5	3	2	4	1	1	51,41	125	4
179	Muna	Tongkuno Selatan	6	4	2	6	4	3	6	3	2	67,28	57	5
180	Muna	Towea	1	4	4	5	3	3	6	1	2	37,08	199	3
181	Muna	Wakorumba Selatan	6	5	6	5	4	1	5	4	2	67,28	58	5
182	Muna	Watopute	3	4	5	6	4	2	6	1	4	54,34	116	4
183	Muna Barat	Barangka	1	4	1	6	4	4	6	6	2	41,74	180	3
184	Muna Barat	Kusambi	1	6	6	6	4	1	6	6	2	48,04	136	4
185	Muna Barat	Lawa	1	4	4	5	3	3	6	1	1	37,16	198	3
186	Muna Barat	Maginti	1	4	6	5	3	3	6	2	2	38,01	195	3
187	Muna Barat	Napano Kusambi	1	5	6	6	3	1	5	2	4	46,11	147	4
188	Muna Barat	Sawerigadi	4	6	4	5	2	3	6	1	3	56,51	111	4
189	Muna Barat	Tiworo Kepualuan	1	4	5	5	2	5	5	4	3	36,44	202	3
190	Muna Barat	Tiworo Selatan	3	4	3	5	3	1	6	1	1	40,51	186	3
191	Muna Barat	Tiworo Tengah	1	4	6	5	4	5	5	1	3	43,00	173	3
192	Muna Barat	Tiworo Utara	1	4	5	4	3	5	6	4	4	37,79	196	3
193	Muna Barat	Wandaga	1	4	2	6	4	2	4	1	2	38,67	192	3
194	Wakatobi	Binongko	1	3	5	6	5	2	6	2	4	43,49	168	3
195	Wakatobi	Kaledupa	4	5	6	6	4	1	6	1	3	61,28	94	5
196	Wakatobi	Kaledupa Selatan	2	3	6	6	4	3	5	1	1	42,90	174	3
197	Wakatobi	Togo Binongko	6	3	4	6	4	4	4	2	4	63,59	81	5
198	Wakatobi	Tomia	5	5	4	6	4	1	5	6	4	64,19	76	5
199	Wakatobi	Tomia Timur	5	5	6	6	4	3	6	1	3	65,23	67	5
200	Wakatobi	Wangi-Wangi	1	5	6	6	4	1	6	1	3	46,28	145	4
201	Wakatobi	Wangi-Wangi Selatan	1	5	6	6	5	1	6	6	3	52,00	123	4
202	Kota Bau Bau	Batupuaru	1	6	5	6	6	6	6	5	2	41,75	14	4
203	Kota Bau Bau	Betoambari	1	6	5	6	5	4	6	1	2	32,60	16	3
204	Kota Bau Bau	Bungi	6	6	5	6	4	6	5	6	3	66,52	2	5
205	Kota Bau Bau	Kokalukuna	2	6	2	5	5	4	6	4	1	26,09	18	3
206	Kota Bau Bau	Lea-Lea	3	5	1	6	4	4	6	4	2	30,49	17	3
207	Kota Bau Bau	Murhum	1	6	2	6	6	6	6	2	3	41,99	13	4
208	Kota Bau Bau	Sorawolio	4	6	4	6	5	6	4	1	3	50,95	3	4
209	Kota Bau Bau	Wolio	1	6	6	6	6	6	6	6	2	43,65	11	4
210	Kota Kendari	Abeli	1	6	3	6	6	6	6	1	1	45,99	6	4
211	Kota Kendari	Baruga	5	6	2	6	6	6	6	1	1	70,36	1	6
212	Kota Kendari	Kadia	1	6	6	6	6	4	6	1	2	50,23	4	4

No	Nama Kabupaten	Nama Kecamatan	1. Prioritas NCPR	2. Prioritas POVERTY	3. Prioritas FOOD EXPENDITURE >65%	4. Prioritas No ELECTRIC	5. Prioritas No WATER	6. Prioritas MOBIRDITY	7. Prioritas RASIO TENKES	8. Prioritas FEMALE SCHOOL	9. Prioritas STUNTING	Indek Kp Kumulatif	Peringkat Kp	Prioritas Komposit
213	Kota Kendari	Kambu	1	6	1	6	6	6	6	1	2	45 ,54	8	4
214	Kota Kendari	Kota Kendari	1	6	6	6	5	5	6	1	4	45 ,95	7	4
215	Kota Kendari	Kota Kendari Barat	1	6	6	6	6	4	6	1	2	39 ,53	15	3
216	Kota Kendari	Mandongga	1	6	2	6	5	6	6	6	1	44 ,60	10	4
217	Kota Kendari	Poasia	1	6	5	6	6	6	6	1	1	47 ,02	5	4
218	Kota Kendari	Puuwatu	1	6	2	6	6	6	6	1	2	44 ,93	9	4
219	Kota Kendari	Wua-Wua	1	6	1	6	6	1	6	1	2	43 ,31	12	4
Sumber : Dinas Ketahanan Pangan														

Tabel 3-17. Sebaran Prioritas Kecamatan Berdasarkan Indikator Individu & Komposit (IKP) FSVA Provinsi 2020

a. Perhitungan Prioritas Indikator Individu Di Masing-Masing Wilayah (Kecamatan)

Kode Kab	Kode Kec	Nama Kecamatan	1. Prioritas NCPR	2. Prioritas POVERTY	3. Prioritas FOOD EXPENDITURE >65%	4. Prioritas NoELECTRIC	5. Prioritas NoWATER	6. Prioritas MOBIRDITY	7. Prioritas RASIO TENKES	8. Prioritas FEMALE SCHOOL	9. Prioritas STUNTING	INDEK KP KUMULA TIF	PERING KAT KP	PRIORITAS KOMPOSIT 2020 Baseline 2018
7401	7401050	Lasalimu	5	1	6	6	6	5	3	4	2	81 ,98	62	6
7401	7401051	Lasalimu Selatan	5	1	6	5	6	1	5	3	3	68 ,61	144	4
7401	7401052	Siontapina	2	1	6	6	3	2	4	1	2	57 ,91	172	3
7401	7401060	Pasar Wajo	1	1	5	5	6	2	6	6	4	55 ,42	180	3
7401	7401061	Wolowa	4	1	6	6	6	1	1	3	2	64 ,94	153	4
7401	7401062	Wabula	1	1	6	5	6	5	5	5	3	52 ,68	192	2
7401	7401110	Kapontori	4	1	6	5	6	1	5	4	2	72 ,46	131	5
7402	7402010	Tongkuno	5	5	6	3	6	2	5	3	1	79 ,41	86	5
7402	7402011	Tongkuno Selatan	3	5	6	6	6	2	6	3	1	81 ,64	67	6
7402	7402020	Parigi	4	5	6	5	6	3	6	4	1	82 ,92	49	6
7402	7402021	Bone	5	5	6	6	6	2	5	3	1	84 ,17	35	6
7402	7402022	Marobo	1	5	6	6	6	2	5	3	1	76 ,29	113	5
7402	7402030	Kabawo	2	5	6	6	6	1	5	1	1	79 ,80	82	5
7402	7402031	Kabangka	5	5	6	4	6	3	6	3	1	83 ,94	39	6
7402	7402032	Kontukowuna	6	5	6	5	6	2	6	3	1	82 ,66	53	6
7402	7402061	Kontunaga	4	5	6	5	3	5	6	2	1	74 ,18	124	5
7402	7402062	Watopute	4	5	6	4	6	5	6	6	1	84 ,31	34	6
7402	7402070	Katobu	1	5	1	5	6	2	6	6	1	56 ,10	177	3
7402	7402071	Lohia	1	5	6	5	5	1	6	3	1	66 ,68	149	4
7402	7402072	Duruka	1	5	6	6	6	1	6	4	1	59 ,20	168	3
7402	7402073	Batalaiworu	1	5	6	3	6	5	6	6	1	55 ,99	178	3
7402	7402080	Napabalano	1	5	6	5	5	4	5	3	1	65 ,25	152	4

Kode Kab	Kode Kec	Nama Kecamatan	1. Prioritas NCPR	2. Prioritas POVERTY	3. Prioritas FOOD EXPENDITURE >65%	4. Prioritas NoELECTRIC	5. Prioritas NoWATER	6. Prioritas MOBILITY	7. Prioritas RASIO TENKES	8. Prioritas FEMALE SCHOOL	9. Prioritas STUNTING	INDEK KUMULATIF	PERINGKAT KP	PRIORITAS KOMPOSIT 2020 Baseline 2018
7402	7402081	Lasalepa	1	5	6	6	6	5	5	5	1	79,12	89	5
7402	7402083	Towea	5	5	6	3	6	1	6	4	1	80,78	73	6
7402	7402090	Wakorumba Selatan	4	5	6	4	6	4	6	3	1	82,64	54	6
7402	7402091	Pasir Putih	3	5	6	5	6	2	5	4	1	79,53	85	5
7402	7402092	Pasi Kolaga	1	5	6	5	6	4	6	4	1	75,24	117	5
7402	7402111	Maligano	4	5	6	5	6	5	6	4	1	83,05	46	6
7402	7402112	Batukara	5	5	6	4	5	3	6	6	1	79,13	88	5
7403	7403090	Soropia	6	6	6	4	5	1	6	5	4	81,61	69	6
7403	7403091	Lalongasumeeto	6	6	6	6	5	4	6	6	4	86,46	20	6
7403	7403100	Sampara	1	6	6	6	6	4	6	6	4	62,79	159	3
7403	7403101	Bondoala	1	6	1	6	6	2	6	3	4	71,53	136	5
7403	7403102	Besulutu	6	6	6	5	4	1	5	4	4	78,27	97	5
7403	7403103	Kapoiata	6	6	6	5	6	2	6	4	4	88,03	11	6
7403	7403104	Anggalomoare	6	6	6	3	6	2	6	4	4	88,92	9	6
7403	7403105	Morosi	6	6	6	3	6	2	3	3	4	82,88	50	6
7403	7403130	Lambuya	6	6	6	4	5	5	6	6	4	84,68	31	6
7403	7403131	Uepai	6	6	6	4	6	1	4	4	4	84,06	37	6
7403	7403132	Puriala	3	6	6	5	6	3	5	3	4	79,95	79	6
7403	7403133	Onembute	6	6	6	4	6	1	4	3	4	87,97	12	6
7403	7403140	Pondidaha	6	6	6	5	6	2	6	4	4	87,24	16	6
7403	7403141	Wonggeduku	6	6	6	4	6	4	6	4	4	85,07	27	6
7403	7403142	Amonggedo	6	6	6	5	5	1	4	3	4	83,64	42	6
7403	7403143	Wonggeduku Barat	6	6	6	5	6	3	6	6	4	89,22	8	6
7403	7403150	Wawotobi	6	6	6	5	6	2	6	6	4	91,49	1	6
7403	7403151	Meluhu	6	6	6	6	5	4	4	2	4	85,20	26	6
7403	7403152	Konawe	6	6	6	4	6	2	6	6	4	86,78	18	6
7403	7403153	Anggotoa	1	6	6	6	6	2	5	4	4	76,76	109	5
7403	7403170	Unaaha	4	6	6	5	6	1	6	6	4	85,50	23	6
7403	7403171	Anggaberu	6	6	6	3	6	2	6	4	4	85,36	24	6
7403	7403180	Abuki	6	6	6	3	6	1	4	4	4	81,66	66	6
7403	7403181	Latoma	6	6	6	3	6	3	1	1	4	79,89	80	6
7403	7403182	Tongauna	6	6	6	3	6	5	5	6	4	87,81	13	6
7403	7403183	Asinua	6	6	6	2	6	1	2	3	4	78,99	91	5
7403	7403184	Padangguni	6	6	6	5	3	1	4	3	4	71,43	137	5
7403	7403185	Tongauna Utara	6	6	4	6	6	1	6	3	4	84,37	33	6
7403	7403193	Routa	6	6	6	5	5	1	1	3	4	80,28	77	6
7404	7404010	Watubangga	6	2	6	5	6	4	4	3	4	82,40	57	6

Kode Kab	Kode Kec	Nama Kecamatan	1. Prioritas NCPR	2. Prioritas POVERTY	3. Prioritas FOOD EXPENDITURE >65%	4. Prioritas NoELECTRIC	5. Prioritas NoWATER	6. Prioritas MOBIRDITY	7. Prioritas RASIO TENKES	8. Prioritas FEMALE SCHOOL	9. Prioritas STUNTING	INDEK KP KUMULATIF	PERINGKAT KP	PRIORITAS KOMPOSIT 2020 Baseline 2018
7404	7404011	Tanggetada	6	2	5	4	6	5	5	4	4	81,84	64	6
7404	7404012	Toari	2	2	6	3	6	2	5	4	4	76,31	112	5
7404	7404013	Polinggona	6	3	6	3	6	6	4	5	4	82,12	60	6
7404	7404020	Pomalaa	5	5	6	5	6	4	6	5	4	87,35	15	6
7404	7404030	Wundulako	6	4	6	2	5	4	6	6	4	80,96	72	6
7404	7404031	Baula	6	5	6	5	6	1	6	4	4	81,81	65	6
7404	7404060	Kolaka	1	6	6	6	6	5	6	6	4	81,09	70	6
7404	7404061	Latambaga	1	4	6	2	6	1	6	6	4	70,25	141	4
7404	7404070	Wolo	6	6	5	5	6	1	1	3	4	80,38	76	6
7404	7404071	Samaturu	6	2	6	4	6	5	4	4	4	80,99	71	6
7404	7404072	Iwoimendaa	5	2	6	5	5	2	4	4	4	76,28	114	5
7405	7405010	Tinanggea	5	1	6	5	6	1	5	3	1	79,87	81	6
7405	7405011	Lalembuu	6	1	6	5	4	5	5	3	4	75,28	115	5
7405	7405020	Andoolo	6	2	6	5	6	3	6	4	4	79,77	83	5
7405	7405021	Buke	4	1	6	5	6	1	5	3	4	73,04	130	5
7405	7405022	Andoolo Barat	6	1	6	4	6	5	5	4	4	76,47	111	5
7405	7405030	Palangga	6	2	4	2	6	1	5	4	4	74,95	118	5
7405	7405031	Palangga Selatan	5	1	6	1	6	2	6	4	1	73,29	127	5
7405	7405032	Baito	6	1	6	4	5	5	5	4	4	72,35	134	5
7405	7405040	Lainea	6	1	5	2	6	4	5	2	4	76,94	108	5
7405	7405041	Laeya	6	2	6	4	6	3	5	4	1	81,89	63	6
7405	7405050	Kolono	3	1	6	3	3	1	5	6	3	64,20	155	4
7405	7405051	Kolono Timur	5	1	6	4	4	1	6	2	4	66,83	148	4
7405	7405060	Laonti	1	1	6	3	5	4	6	4	4	48,56	198	2
7405	7405070	Moramo	4	1	6	3	6	1	5	6	4	73,82	125	5
7405	7405071	Moramo Utara	1	2	5	4	6	1	5	4	4	57,74	173	3
7405	7405080	Konda	5	3	6	3	6	5	5	5	4	84,09	36	6
7405	7405081	Wolasi	6	1	6	5	6	4	6	1	4	77,03	107	5
7405	7405090	Ranomeeto	1	5	6	3	6	3	5	6	4	69,33	142	4
7405	7405091	Ranomeeto Barat	5	2	5	5	6	5	6	4	4	80,10	78	6
7405	7405100	Landonu	6	4	6	5	6	1	6	4	3	78,63	95	5
7405	7405101	Mowila	1	1	6	3	6	4	6	2	1	71,79	135	5
7405	7405102	Sabulakoa	5	1	3	4	6	1	6	4	4	73,09	129	5
7405	7405110	Angata	6	1	6	3	5	1	5	3	4	74,90	119	5
7405	7405111	Benua	5	1	6	6	6	1	5	2	4	76,75	110	5
7405	7405112	Basala	6	2	6	5	6	2	6	2	3	83,31	43	6
7406	7406010	Kabaena	1	4	6	5	6	4	5	6	2	61,22	164	3

Kode Kab	Kode Kec	Nama Kecamatan	1. Prioritas NPR	2. Prioritas POVERTY	3. Prioritas FOOD EXPENDITURE >65%	4. Prioritas NoELECTRIC	5. Prioritas NoWATER	6. Prioritas MOBILITY	7. Prioritas RASIO TENKES	8. Prioritas FEMALE SCHOOL	9. Prioritas STUNTING	INDEK KP KUMULATIF	PERINGKAT KP	PRIORITAS KOMPOSIT 2020 Baseline 2018
7406	7406011	Kabaena Utara	6	4	6	3	6	1	6	3	4	77,22	103	5
7406	7406012	Kabaena Selatan	1	5	6	5	6	1	6	3	4	53,85	188	2
7406	7406013	Kabaena Barat	3	4	6	5	6	6	6	6	3	85,64	22	6
7406	7406020	Kabaena Timur	1	4	6	5	6	1	6	4	3	68,42	145	4
7406	7406021	Kabaena Tengah	6	4	6	3	6	1	5	1	4	77,12	104	5
7406	7406030	Rumbia	5	6	6	5	6	4	6	6	4	88,54	10	6
7406	7406031	Mata Oleo	5	4	5	6	5	2	6	3	4	77,10	106	5
7406	7406032	Kep. Masaloka Raya	1	4	6	4	6	1	6	1	3	46,20	200	2
7406	7406033	Rumbia Tengah	1	6	6	4	6	3	6	4	4	72,40	133	5
7406	7406040	Rarowatu	5	5	6	2	6	1	5	3	3	77,32	101	5
7406	7406041	Rarowatu Utara	6	6	6	5	6	2	5	4	4	84,37	32	6
7406	7406042	Mata Usu	1	6	5	4	4	1	6	1	4	57,71	174	3
7406	7406043	Lantari Jaya	6	5	6	5	3	4	1	1	4	75,24	116	5
7406	7406050	Poleang Timur	6	5	6	6	6	3	6	4	4	89,85	6	6
7406	7406051	Poleang Utara	6	6	6	2	6	5	5	3	1	82,54	55	6
7406	7406052	Poleang Selatan	1	5	6	4	6	4	6	2	4	67,64	146	4
7406	7406053	Poleang Tenggara	1	4	6	4	6	4	6	1	4	60,69	165	3
7406	7406060	Poleang	1	4	6	5	6	2	6	3	4	57,93	171	3
7406	7406061	Poleang Barat	1	5	6	2	5	2	5	2	4	46,75	199	2
7406	7406062	Tontonunu	5	5	6	4	4	2	6	1	4	73,27	128	5
7406	7406063	Poleang Tengah	1	6	6	4	3	5	6	3	1	49,37	196	2
7407	7407010	Binongko	1	5	6	4	2	5	6	4	2	65,81	150	4
7407	7407011	Togo Binongko	1	5	6	4	6	1	6	1	4	62,83	158	3
7407	7407020	Tomia	1	5	6	5	6	1	6	4	1	60,03	167	3
7407	7407021	Tomia Timur	1	6	6	3	5	1	6	6	1	69,02	143	4
7407	7407030	Kaledupa	1	4	6	5	5	3	6	3	3	70,58	139	4
7407	7407031	Kaledupa Selatan	3	2	6	3	6	6	6	4	3	80,67	74	6
7407	7407040	Wangi-Wangi	1	4	6	5	6	3	6	4	3	62,08	161	3
7407	7407050	Wangi-Wangi Selatan	1	5	6	6	6	5	6	3	1	63,42	156	4
7408	7408010	Ranteangin	6	6	6	5	6	2	6	4	4	84,78	29	6
7408	7408011	Lambai	1	5	6	4	6	2	6	3	4	53,92	187	2
7408	7408012	Wawo	5	5	5	6	4	1	6	4	2	74,59	121	5
7408	7408020	Lasusua	1	6	2	4	6	2	6	4	4	70,55	140	4
7408	7408021	Katoi	1	5	6	6	4	1	5	1	4	62,49	160	3
7408	7408030	Kodeoha	6	6	6	6	6	2	6	6	4	91,31	2	6
7408	7408031	Tiwu	6	5	6	4	6	1	6	3	4	83,10	45	6
7408	7408040	Ngapa	2	6	6	6	5	3	6	4	4	78,32	96	5

Kode Kab	Kode Kec	Nama Kecamatan	1. Prioritas NCPR	2. Prioritas POVERTY	3. Prioritas FOOD EXPENDITURE >65%	4. Prioritas NoELECTRIC	5. Prioritas NoWATER	6. Prioritas MOBILITY	7. Prioritas RASIO TENKES	8. Prioritas FEMALE SCHOOL	9. Prioritas STUNTING	INDEK KUMULATIF	PERINGKAT KP	PRIORITAS KOMPOSIT 2020 Baseline 2018
7408	7408041	Watunohu	6	6	6	5	6	5	6	4	1	90,69	3	6
7408	7408050	Pakue	6	5	6	5	6	2	6	6	4	85,22	25	6
7408	7408051	Pakue Utara	6	5	6	5	6	5	6	3	4	90,31	5	6
7408	7408052	Pakue Tengah	6	6	6	5	6	2	5	3	4	83,24	44	6
7408	7408060	Batu Putih	6	5	6	6	6	2	6	3	4	84,81	28	6
7408	7408061	Porehu	6	6	5	4	6	5	5	4	2	83,70	41	6
7408	7408062	Tolala	1	5	6	3	6	1	6	3	3	73,59	126	5
7409	7409100	Bonegunu	6	6	6	3	5	1	2	4	2	77,11	105	5
7409	7409101	Kambowa	5	6	6	2	6	6	3	3	4	83,01	47	6
7409	7409110	Wakorumba	5	6	3	4	6	3	5	4	4	82,10	61	6
7409	7409120	Kulisusu	2	6	3	4	6	4	6	6	4	79,10	90	5
7409	7409121	Kulisusu Barat	6	6	6	4	5	1	3	3	4	74,35	122	5
7409	7409122	Kulisusu Utara	3	6	6	5	6	2	5	4	3	82,29	59	6
7410	7410010	Sawa	6	6	6	5	5	1	6	6	3	82,67	52	6
7410	7410011	Motui	6	6	6	6	2	1	6	4	1	72,45	132	5
7410	7410020	Lembo	6	6	5	4	5	3	6	5	2	78,97	92	5
7410	7410030	Lasolo	6	6	4	4	6	5	6	6	1	84,02	38	6
7410	7410031	Wawolesea	1	6	1	5	6	5	5	5	3	53,56	189	2
7410	7410032	Lasolo Kepulauan	6	4	6	4	6	1	5	1	4	81,62	68	6
7410	7410040	Molawe	1	6	4	5	6	5	3	4	2	54,62	186	3
7410	7410050	Asera	4	6	6	6	4	3	1	6	2	77,26	102	5
7410	7410051	Andowia	5	6	6	5	6	2	2	5	3	83,78	40	6
7410	7410052	Oheo	6	6	6	3	5	2	2	3	3	79,14	87	5
7410	7410060	Langgikima	6	6	6	5	6	1	2	4	3	82,46	56	6
7410	7410070	Wiwirano	5	6	6	4	5	1	1	3	3	74,33	123	5
7410	7410071	Landawe	1	6	6	2	5	3	1	4	1	49,31	197	2
7411	7411010	Aere	6	6	6	5	4	2	6	3	1	80,60	75	6
7411	7411020	Lambandia	6	6	6	4	6	3	6	4	1	90,64	4	6
7411	7411030	Poli-Polia	6	6	6	4	6	5	6	3	4	86,15	21	6
7411	7411040	Dangia	6	6	6	1	5	4	6	3	2	78,71	93	5
7411	7411050	Ladongi	6	6	6	3	6	1	6	4	1	89,34	7	6
7411	7411060	Loea	6	6	6	2	6	5	6	4	1	84,72	30	6
7411	7411070	Tirawuta	6	6	6	3	6	2	6	6	1	87,66	14	6
7411	7411080	Lalolae	6	6	6	5	6	2	6	3	3	86,62	19	6
7411	7411090	Mowewe	6	6	6	1	6	1	6	4	2	83,00	48	6
7411	7411100	Tinondo	6	6	6	6	3	1	6	2	2	78,22	98	5
7411	7411110	Uluwui	6	5	6	4	4	1	6	6	4	78,66	94	5

Kode Kab	Kode Kec	Nama Kecamatan	1. Prioritas NCPR	2. Prioritas POVERTY	3. Prioritas FOOD EXPENDITURE >65%	4. Prioritas NoELECTRIC	5. Prioritas NoWATER	6. Prioritas MOBILITY	7. Prioritas RASIO TENKES	8. Prioritas FEMALE SCHOOL	9. Prioritas STUNTING	INDEK KP KUMULATIF	PERINGKAT KP	PRIORITAS KOMPOSIT 2020 Baseline 2018
7411	7411120	Ueesi	6	6	6	4	6	1	6	3	4	82,79	51	6
7412	7412010	Wawonii Tenggara	2	1	6	4	4	1	6	4	1	63,14	157	4
7412	7412020	Wawonii Timur	1	3	6	4	6	1	5	4	1	55,29	181	3
7412	7412030	Wawonii Timur Laut	3	2	6	5	6	1	5	4	1	77,50	100	5
7412	7412040	Wawonii Utara	6	3	4	2	3	5	5	6	1	71,10	138	4
7412	7412050	Wawonii Selatan	4	3	6	5	6	5	6	5	1	82,30	58	6
7412	7412060	Wawonii Tengah	2	4	6	5	6	2	6	5	1	79,61	84	5
7412	7412070	Wawonii Barat	1	1	6	5	5	5	6	6	1	61,48	163	3
7413	7413010	Tiworo Kepulauan	1	4	6	4	6	4	6	3	3	52,49	193	2
7413	7413020	Maginti	1	4	6	3	6	1	6	3	2	52,86	191	2
7413	7413030	Tiworo Tengah	1	4	6	4	6	2	5	4	3	53,51	190	2
7413	7413040	Tiworo Selatan	1	4	6	6	6	5	5	1	1	58,28	170	3
7413	7413050	Tiworo Utara	1	4	6	4	3	1	5	1	4	43,49	202	1
7413	7413060	Lawa	1	4	6	4	6	4	4	1	1	54,78	185	3
7413	7413070	Sawerigadi	1	6	6	6	5	2	5	3	3	54,96	183	3
7413	7413080	Barangka	1	4	6	4	6	1	6	2	2	55,10	182	3
7413	7413090	Wa Daga	1	4	6	6	6	1	3	3	2	55,52	179	3
7413	7413100	Kusambi	1	6	6	3	6	2	6	3	2	58,56	169	3
7413	7413110	Napano Kusambi	1	5	6	6	6	3	5	5	4	61,52	162	3
7414	7414010	Talaga Raya	1	5	6	2	5	1	5	2	1	46,17	201	2
7414	7414020	Mawasangka	1	5	5	5	6	1	5	6	1	57,18	175	3
7414	7414030	Mawasangka Tengah	1	5	6	3	5	2	6	1	1	50,37	195	2
7414	7414040	Mawasangka Timur	1	6	6	6	3	3	6	1	1	50,41	194	2
7414	7414050	Lakudo	1	6	6	5	6	3	6	3	1	60,36	166	3
7414	7414060	Gu	1	5	6	6	6	1	6	3	1	56,78	176	3
7414	7414070	Sangia Wambulu	1	5	5	2	6	5	6	6	1	54,81	184	3
7415	7415010	Batu Atas	1	2	6	5	4	1	1	1	1	39,50	203	1
7415	7415020	Lapandewa	3	4	6	6	4	5	6	3	1	74,74	120	5
7415	7415030	Sampolawa	1	4	6	3	5	2	6	1	1	64,84	154	4
7415	7415040	Batauga	4	6	6	6	3	1	6	6	1	77,92	99	5
7415	7415050	Siompu Barat	3	6	5	6	4	1	1	3	1	67,12	147	4
7415	7415060	Siompu	4	6	6	6	6	5	5	4	1	87,09	17	6
7415	7415070	Kadatua	1	6	6	6	6	3	4	4	1	65,67	151	4

Sumber : Dinas Ketahanan Pangan

Tabel 3-18. Situasi Konsumsi Pangan Penduduk di Sulawesi Tenggara Menurut Kabupaten/Kota Tahun 2018

No	Kabupaten/Kota	Energi	Protein	Skor Pph	Konsumsi Beras
		(Kkal/Kap/Hr)	(Gr/Kap/Hr)		(Kg/Kap/Thn)
1	Bombana	2 638,04	72 ,81	88 ,8	135 ,2
2	Buton	2 290,76	64 ,85	82 ,6	117 ,7
3	Buton Selatan	1 922,80	60 ,09	68 ,1	104 ,5
4	Buton Tengah	1 890,52	62 ,06	73 ,0	106 ,0
5	Buton Utara	2 263,01	65 ,85	84 ,3	121 ,2
6	Kolaka	2 706,88	80 ,48	97 ,0	117 ,6
7	Kolaka Utara	2 561,12	71 ,59	92 ,2	130 ,8
8	Koltim	2 580,74	74 ,79	95 ,1	123 ,9
9	Konawe	2 427,27	73 ,95	98 ,1	110 ,7
10	Konawe Selatan	2 338,83	66 ,56	86 ,7	120 ,7
11	Konawe Utara	2 163,75	63 ,92	90 ,5	94 ,2
12	Konkep	2 151,04	57 ,59	84 ,0	108 ,3
13	Muna	2 100,62	64 ,09	81 ,1	115 ,6
14	Muna Barat	2 307,39	68 ,02	83 ,9	122 ,7
15	Wakatobi	2 226,73	71 ,47	82 ,6	104 ,4
16	Kota Bau Bau	1 958,64	61 ,91	77 ,8	106 ,1
17	Kota Kendari	2 500,54	89 ,90	99 ,7	107 ,4

Sumber : Susenas Maret 2017, Data BPS Pusat diolah oleh Dinas Ketahanan Pangan Prov. Sultra. Perhitungan menggunakan Aplikasi Analisis PPH Badan Ketahanan Pangan Kementerian Pertanian

Tabel 3-19. Situasi Konsumsi Pangan Penduduk di Sulawesi Tenggara Menurut Kabupaten/Kota Tahun 2019

NO	KABUPATEN/KOTA	ENERGI	PROTEIN	SKOR PPH	KONSUMSI BERAS
		(kkal/kap/hr)	(gr/kap/hr)		(kg/kap/tn)
1	Bombana	2 257,35	65,48	87,5	112
2	Buton	1 929,98	53,3	69,8	106,4
3	Buton Selatan	1 877,20	51,2	54,3	100,9
4	Buton Tengah	2 090,27	63,03	77,7	106,8
5	Buton Utara	2 166,61	60,3	75,1	121
6	Kolaka	2 215,98	63,08	85,3	103,4
7	Kolaka Utara	2 249,51	64,35	87,9	108,6
8	Koltim	2 344,02	66,09	89,5	114,5
9	Konawe	2 212,24	66,16	91,1	104,6
10	Konawe Selatan	2 062,08	58,27	77	109,4
11	Konawe Utara	1 985,33	54,79	78,8	95,1
12	Konkep	1 769,84	50,52	75,9	86,3
13	Muna	1 919,76	56,42	73,2	104,9
14	Muna Barat	1 973,45	54,16	68	115,2
15	Wakatobi	2 270,98	69,32	86,4	100,5
16	Kota Bau Bau	1 898,36	56,47	75,6	105,6
17	Kota Kendari	2 283,92	74,84	95,5	97,7

Sumber : Susenas Maret 2018. Data BPS Pusat diolah oleh Dinas Ketahanan Pangan Prov. Sultra. Perhitungan menggunakan Aplikasi Analisis PPH Badan Ketahanan Pangan Kementerian Pertanian

Tabel 3-20. Situasi Konsumsi Pangan Penduduk Kab/Kota Se-Sultra Tahun 2020

NO	KABUPATEN/KOTA	ENERGI	PROTEIN	SKOR PPH	KONSUMSI BERAS
		(kkal/kap/hr)	(gr/kap/hr)		(kg/kap/thn)
1	Bombana	2 082,6	61,6	83,6	105,9
2	Buton	1 901,6	55,8	70,4	93,4
3	Buton Selatan	1 954,3	56,7	67,4	90,7
4	Buton Tengah	1 958,1	60,2	70,3	98,9
5	Buton Utara	2 039,9	57,8	70,5	110,6
6	Kolaka	2 374,3	68,4	89,7	108,1
7	Kolaka Utara	2 306,8	65,5	88	103,9
8	Koltim	2 191,4	59,9	84,9	108,2
9	Konawe	2 160,9	63,3	87,7	103,8
10	Konawe Selatan	2 108,2	59	83	107,4
11	Konawe Utara	2 188,7	61,6	86,8	103,5
12	Konkep	1 890,4	53,1	72,4	101,7
13	Muna	1 901,7	58,4	72,5	100,9
14	Muna Barat	1 884,4	54,1	67,1	102
15	Wakatobi	2 092,8	61,1	69,4	101,7
16	Kota Bau Bau	1 778,9	54,8	68,1	98,7
17	Kota Kendari	2 160,5	71	91	103,3

Sumber : Susenas Maret 2019. Data BPS Pusat diolah oleh Dinas Ketahanan Pangan Prov. Sultra. Perhitungan menggunakan Aplikasi Analisis PPH Badan Ketahanan Pangan Kementerian Pertanian

Tabel 3-21. Perkembangan rata-rata harga pangan tingkat Konsumen (Rp Per Kg) Provinsi Sulawesi Tenggara Tahun 2018

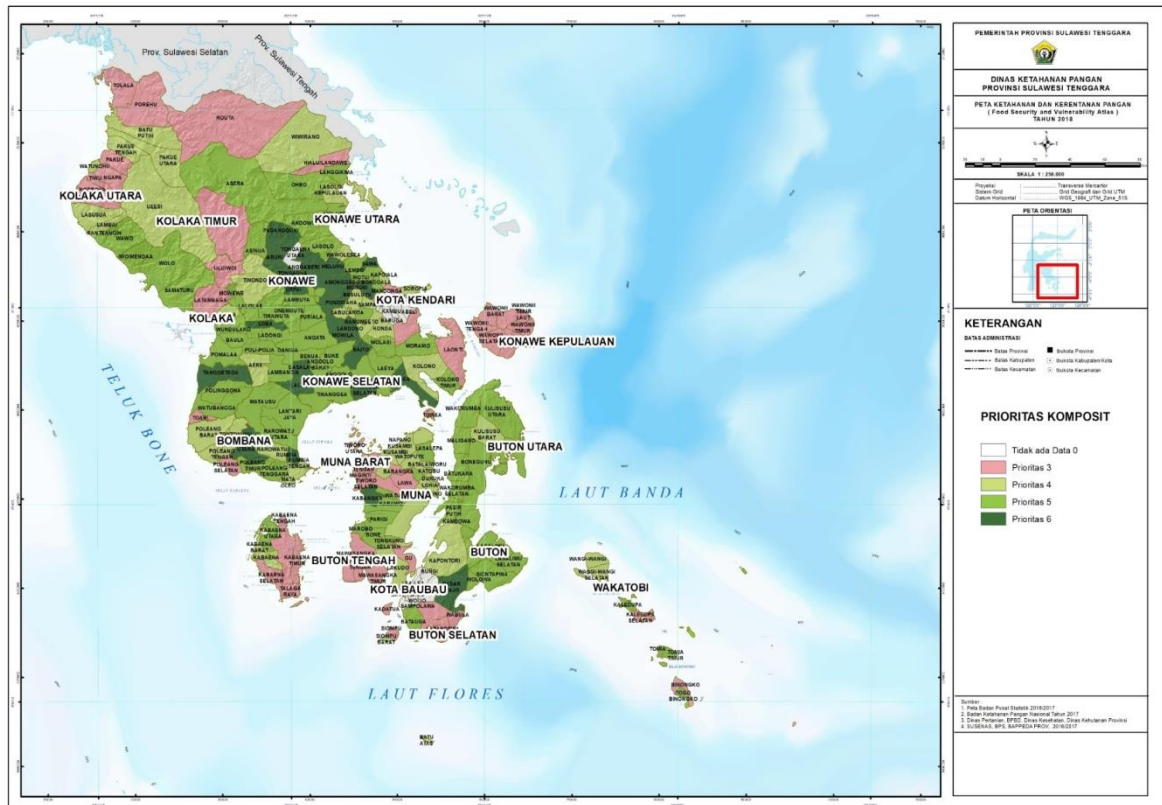
No	Variabel/ Komoditas	Min	Max	Rata-Rata										Rata2 10 bln	CV (%)
				Maret	April	Mei	Juni	Juli	Agustus	Sep	Okt	Nov	Des		
1	Beras Premium	10 373	11 392	11 094	11 075	10 638	10 665	10 793	10 863	10 883	10 852	10 800	10 863	10 853	1,92
2	Beras Medium	9 194	10 575	10 518	10 305	9 985	9 943	9 894	10 032	9 969	9 774	9 981	9 942	10 034	2,46
3	Beras Termurah	8 182	9 326	9 277	9 181	9 013	8 881	8 975	9 069	8 992	9 031	8 686	8 972	9 008	2,07
4	Jagung pipilan Kering	4 036	5 630	4 679	4 844	4 734	4 843	4 944	4 976	5 044	5 398	5 416	5 095	4 997	4,72
5	Kedelai Biji Kering	9 429	12 000	10 100	9 568	9 578	10 235	10 655	10 524	10 750	11 643	11 589	11 506	10 615	3,59
6	Bawang Merah	21 623	40 131	27 007	34 323	39 330	35 606	32 281	30 467	28 549	25 193	26 156	28 608	30 752	15,09
7	Bawang Putih (Bonggol)	24 635	38 956	32 258	36 346	37 965	32 090	32 552	32 393	30 856	27 978	27 787	28 227	31 845	11,57
8	Bawang Putih (Kating)	26 639	38 008	32 681	36 238	37 751	34 924	33 073	32 821	31 655	27 945	28 569	28 252	32 391	10,44
9	Cabe Merah Kriting	25 262	44 950	35 587	39 367	42 730	39 374	40 834	41 742	32 015	29 303	29 747	31 883	36 258	14,85
10	Cabe Rawit Merah	25 500	55 694	30 249	34 413	29 444	29 331	38 982	50 660	38 473	40 006	43 788	51 242	38 659	21,68
11	Daging Sapi Murni	98 250	112 045	100 602	102 445	108 484	109 286	110 144	111 479	110 580	108 707	107 608	108 949	107 828	3,79
12	Dagin Ayam Ras	26 936	33 890	28 424	28 540	30 622	32 520	32 246	32 518	30 279	28 527	29 735	29 335	30 275	5,96
13	Telur Ayam Ras	19 448	27 277	22 312	22 674	24 768	25 616	26 128	25 635	24 040	22 744	24 586	25 142	24 364	6,52
14	Gula Pasir Lokal	12 501	13 965	13 831	13 804	13 736	13 757	13 703	13 459	13 192	13 403	13 155	13 368	13 541	2,70
15	Minyak Goreng	12 083	14 281	13 923	13 856	13 791	13 780	13 042	12 859	12 559	12 749	12 836	13 106	13 250	4,31
16	Tepung Terigu	8 000	8 750	8 379	8 379	8 562	8 511	8 611	8 525	8 618	8 610	8 626	8 488	8 531	1,59

Sumber : Panel Harga Pangan DKP Sultra

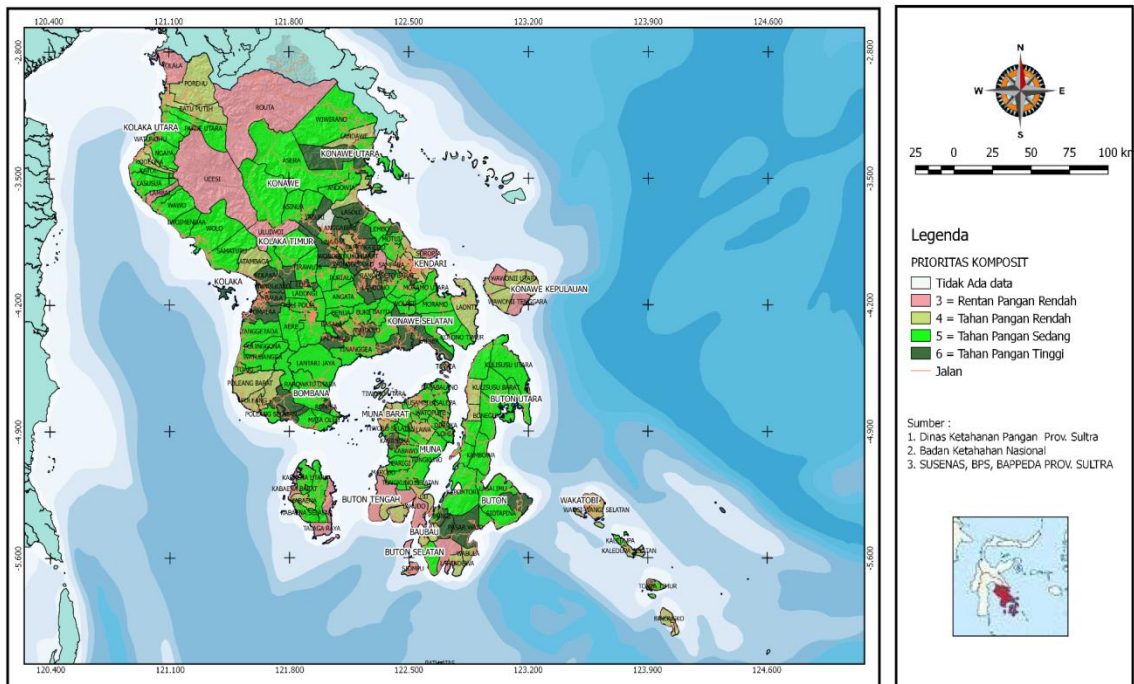
Tabel 3-22. Perkembangan Rata-Rata Harga Pangan Tingkat Konsumen (Rp Per Kg) Provinsi Sulawesi Tenggara Tahun 2019

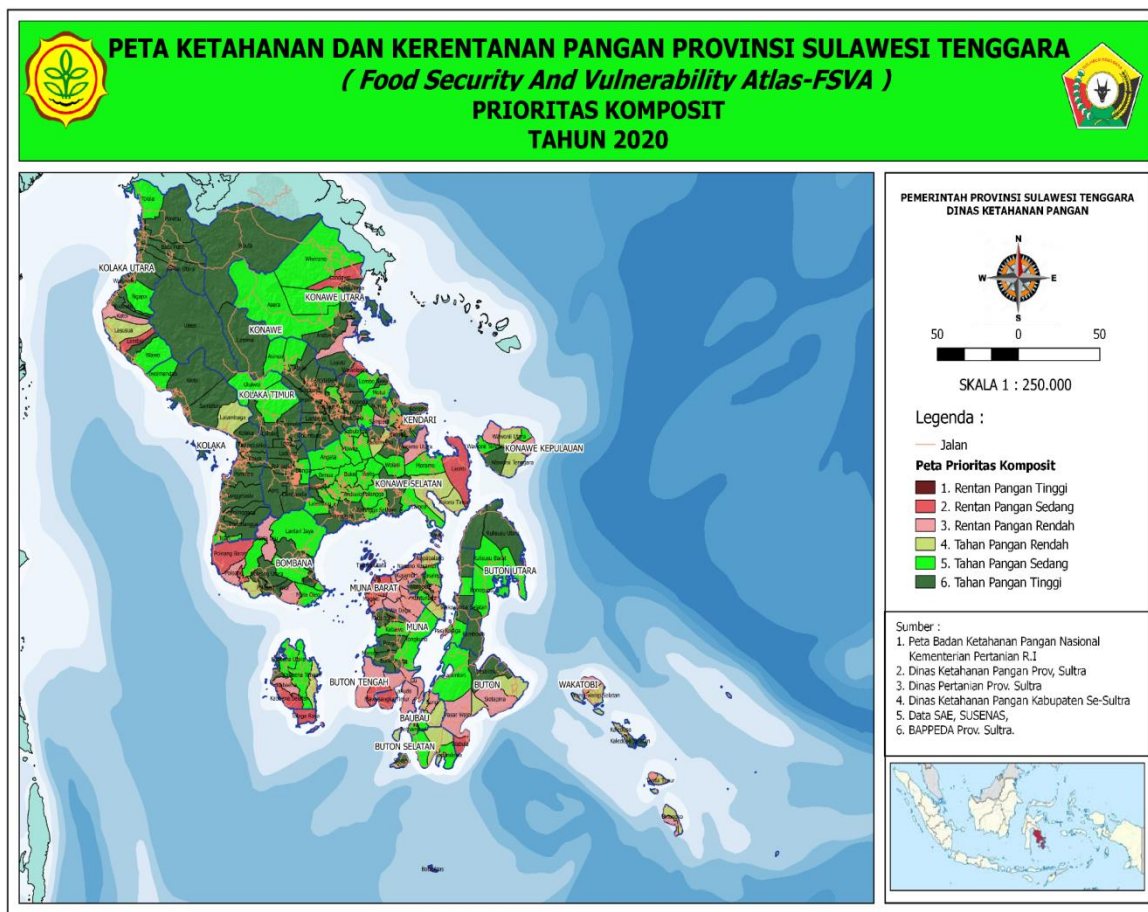
No	Komoditas	Rata-rata												Max	Min	Rata2 12 bln	CV (%)
		Januari	Februari	Maret	April	Mei	Juni	Juli	Agustus	Sep	Okt	Nov	Des				
1	Beras Premium	11 201	11 257	11 358	11 391	11 529	11 535	11 535	12 329	10 916	12 098	10 800	11 093	12 361	10 819	11 453	4,04
2	Beras Medium	9 706	10 116	10 164	10 218	10 189	10 118	10 118	10 929	9 994	10 695	9 981	9 980	10 964	9 979	10 207	3,61
3	Beras Termurah	8 636	9 011	8 976	9 008	8 998	9 029	9 029	9 606	8 884	9 387	8 686	8 994	9 634	8 848	9 024	3,59
4	Jagung pipilan Kering	5 631	6 026	5 847	5 600	5 653	5 789	5 789	7 026	5 494	6 760	5 416	5 690	7 118	5 368	5 907	9,12
5	Kedelai Biji Kering	11 261	10 925	10 865	10 892	11 082	11 162	11 162	10 141	11 481	10 415	11 589	11 267	11 714	11 429	10 993	4,20
6	Bawang Merah	34 501	33 181	32 476	38 078	43 803	40 057	40 057	27 785	27 553	24 029	26 156	28 829	46 878	27 411	33 484	19,71
7	Bawang Putih (Bonggol)	28 288	28 096	29 823	37 115	58 306	45 643	45 643	32 771	29 854	31 752	27 787	31 526	63 975	28 500	36 398	28,82
8	Bawang Putih (Kating)	28 339	28 278	30 816	36 258	55 839	45 554	45 554	35 641	30 495	33 734	28 569	31 263	60 466	29 503	36 721	26,02
9	Cabe Merah Kriting	29 716	28 365	31 254	31 827	35 458	49 839	49 839	63 902	36 136	45 570	29 747	33 965	68 808	29 508	38 467	29,32
10	Cabe Rawit Merah	42 527	29 338	33 727	37 058	40 450	53 596	53 596	71 939	48 998	59 446	43 788	48 825	75 567	43 247	45 741	28,06
11	Daging Sapi Murni	106 766	113 330	112 994	113 534	116 960	116 844	116 844	118 415	109 631	115 916	107 608	97 914	119 337	103 212	113 606	4,02
12	Dagin Ayam Ras	30 808	30 958	31 081	31 804	33 206	32 914	32 914	33 717	30 058	32 852	29 735	50 122	35 045	30 372	31 908	4,94
13	Telur Ayam Ras	25 518	24 137	23 440	23 714	25 454	23 966	23 966	24 207	24 288	23 155	24 586	24 453	26 143	25 277	24 303	3,43
14	Gula Pasir Lokal	13 378	13 099	13 086	13 232	13 454	13 649	13 649	12 861	13 164	12 955	13 155	13 187	13 821	13 329	13 244	2,48
15	Minyak Goreng	14 015	14 028	13 881	13 673	13 964	13 820	13 820	11 676	12 866	11 983	12 836	12 899	14 154	12 792	13 324	6,42
16	Tepung Terigu	8 608	8 503	8 603	8 648	8 675	8 830	8 830	8 155	8 604	8 215	8 626	8 593	8 963	8 517	8 576	2,63

Sumber data : Panel Harga Pangan DKP Sultra



PEMERINTAH PROVINSI SULAWESI TENGGARA
DINAS KETAHANAN PANGAN
PETA KETAHANAN DAN KERENTANAN PANGAN (Food Security And Vulnerability Atlas - FSVA) TAHUN 2019
PRIORITAS KOMPOSIT





Sumber : Dinas Ketahanan Pangan

- **PETA KETAHANAN DAN KERENTANAN PANGAN TAHUN 2018 (Data Indikator Tahun 2017)**
- **PETA KETAHANAN DAN KERENTANAN PANGAN TAHUN 2019 (Data Indikator Tahun 2018)**
- **PETA KETAHANAN DAN KERENTANAN PANGAN TAHUN 2020 (Data Indikator Tahun 2019)**

Gambar 3-1. Peta Ketahanan Dan Kerentanan Pangan Provinsi Sulawesi Tenggara Tahun 2018 (Food Security and Vulnerability Atlas- FSVA) Dinas Ketahanan Pangan

**DINAS LINGKUNGAN HIDUP
PROVINSI SULAWESI TENGGARA**



**IR. H. ANSAR, M.Si
KADIS**



4. DINAS LINGKUNGAN HIDUP

Tabel 3-23. Indeks Standar Pencemar Udara (ISPU) Pollutant Standard Index (PSI)
Statisun Kota Kendari Kota Kendari Bulan Januari 2021

Waktu	PM10	SO2	CO	O3	NO2	Critical Component
01-January-2021	7	8	8	0	0	SO2,CO
02-January-2021	5	10	9	0	0	SO2
03-January-2021	4	7	9	0	0	CO
04-January-2021	4	10	12	0	0	CO
05-January-2021	4	8	9	0	0	CO
06-January-2021	4	10	10	0	0	SO2,CO
07-January-2021	4	11	12	0	0	CO
08-January-2021	4	9	8	0	0	SO2
09-January-2021	6	11	12	0	0	CO
10-January-2021	5	11	9	0	0	SO2
11-January-2021	4	9	11	0	0	CO
12-January-2021	3	11	14	0	0	CO
13-January-2021	4	10	11	0	0	CO
14-January-2021	3	10	8	0	0	SO2
15-January-2021	4	9	10	0	0	CO
16-January-2021	3	6	4	0	0	SO2
17-January-2021	4	4	4	0	0	PM10,SO2,CO
18-January-2021	4	5	4	0	0	SO2
19-January-2021	4	4	3	0	0	PM10,SO2
20-January-2021	4	7	7	0	0	SO2,CO
21-January-2021	5	3	4	0	0	PM10
22-January-2021	6	3	0	3	0	PM10
23-January-2021	4	3	0	1	0	PM10
24-January-2021	9	3	1	2	0	PM10
25-January-2021	6	3	1	2	0	PM10
26-January-2021	4	3	1	2	0	PM10
27-January-2021	10	4	1	2	0	PM10
28-January-2021	6	3	1	2	0	PM10
29-January-2021	4	3	1	1	0	PM10
30-January-2021	6	3	2	2	0	PM10
31-January-2021	3	4	2	2	0	SO2

Scale Due to norm: KEP-107/KABAPEDAL/11/1997				
0-50	51-100	100-199	200-299	300-500
BAIK	SEDANG	TIDAK SEHAT	SANGAT TIDAK SEHAT	BERBAHAYA
GOOD	MODERATE	UNHEALTHY	VERY UNHEALTHY	DANGEROUS

Sumber : Dinas Lingkungan Hidup

Tabel 3-24. Indeks Standar Pencemar Udara (ISPU) Pollutant Standard Index (PSI)
Statisun Kota Kendari Kota Kendari Februari

Waktu	PM10	SO2	CO	O3	NO2	Critical Component
01-February-2021	6	3	3	1	0	PM10
02-February-2021	7	4	2	2	0	PM10
03-February-2021	4	14	22	19	0	CO
04-February-2021	5	18	3	23	0	O3
05-February-2021	4	17	1	22	0	O3
06-February-2021	4	18	2	24	0	O3
07-February-2021	5	18	2	24	0	O3
08-February-2021	5	16	2	23	0	O3
09-February-2021	6	16	1	23	0	O3
10-February-2021	5	18	2	24	0	O3
11-February-2021	5	15	1	24	0	O3
12-February-2021	3	17	1	24	0	O3
13-February-2021	3	17	0	27	0	O3
14-February-2021	3	18	0	27	0	O3
15-February-2021	3	16	0	27	0	O3
16-February-2021	4	18	1	28	0	O3
17-February-2021	5	15	0	28	0	O3
18-February-2021	5	15	1	29	0	O3
19-February-2021	4	18	0	32	0	O3
20-February-2021	4	16	0	32	0	O3
21-February-2021	5	17	1	31	0	O3
22-February-2021	4	15	0	32	0	O3
23-February-2021	3	15	0	34	0	O3
24-February-2021	3	18	1	36	0	O3
25-February-2021	3	18	1	36	0	O3
26-February-2021	4	16	0	37	0	O3
27-February-2021	6	16	1	37	0	O3
28-February-2021	4	17	0	38	0	O3

Sumber : Dinas Lingkungan Hidup

\

Tabel 3-25. Indeks Standar Pencemar Udara (ISPU) Pollutant Standard Index (PSI)
Stasiun Kota Kendari Kota Kendari Bulan Maret 2021

Waktu	PM10	SO2	CO	O3	NO2	Critical Component
01-March-2021	4	17	0	39	0	O3
02-March-2021	3	16	0	40	0	O3
03-March-2021	4	17	0	40	0	O3
04-March-2021	3	15	0	41	0	O3
05-March-2021	7	11	2	37	0	O3
06-March-2021	4	12	0	40	0	O3
07-March-2021	5	11	1	40	0	O3
08-March-2021	3	12	0	42	0	O3
09-March-2021	4	11	1	41	0	O3
10-March-2021	3	18	0	43	0	O3
11-March-2021	4	17	0	42	0	O3
12-March-2021	5	17	1	43	0	O3
13-March-2021	3	18	0	44	0	O3
14-March-2021	5	16	0	44	0	O3
15-March-2021	6	17	0	44	0	O3
16-March-2021	7	15	0	44	0	O3
17-March-2021	5	17	0	45	0	O3
18-March-2021	5	16	0	44	0	O3
19-March-2021	5	15	0	45	0	O3
20-March-2021	5	17	0	45	0	O3
21-March-2021	4	14	0	45	0	O3
22-March-2021	4	17	0	46	0	O3
23-March-2021	4	17	0	46	0	O3
24-March-2021	4	16	0	46	0	O3
25-March-2021	4	15	0	46	0	O3
26-March-2021	5	16	0	47	0	O3
27-March-2021	7	16	0	47	0	O3
28-March-2021	4	17	0	47	0	O3
29-March-2021	3	17	0	47	0	O3
30-March-2021	4	18	1	47	0	O3
31-March-2021	4	19	1	47	0	O3

Sumber : Dinas Lingkungan Hidup

Tabel 3-26. Indeks Standar Pencemar Udara (ISPU) Pollutant Standard Index (PSI)
Stasiun Kota Kendari Kota Kendari Bulan April 2021

Waktu	PM10	SO2	CO	O3	NO2	Critical Component
01-April-2021	3	19	2	47	0	O3
02-April-2021	3	18	0	46	0	O3
03-April-2021	6	19	2	47	0	O3
04-April-2021	4	19	1	47	0	O3
05-April-2021	3	19	1	46	0	O3
06-April-2021	3	18	3	47	0	O3
07-April-2021	3	19	3	46	0	O3
08-April-2021	3	19	3	47	0	O3
09-April-2021	3	16	0	48	0	O3
10-April-2021	3	10	0	46	0	O3
11-April-2021	3	10	1	46	0	O3
12-April-2021	4	10	1	45	0	O3
13-April-2021	4	5	0	42	0	O3
14-April-2021	4	8	0	43	0	O3
15-April-2021	4	10	0	45	0	O3
16-April-2021	4	10	0	43	0	O3
17-April-2021	6	9	1	40	0	O3
18-April-2021	6	10	1	37	0	O3
19-April-2021	4	10	0	38	0	O3
20-April-2021	6	10	2	39	0	O3
21-April-2021	7	9	2	39	0	O3
22-April-2021	6	10	2	43	0	O3
23-April-2021	5	12	2	42	0	O3
24-April-2021	5	10	2	39	0	O3
25-April-2021	5	10	2	39	0	O3
26-April-2021	5	9	1	38	0	O3
27-April-2021	6	9	0	39	0	O3
28-April-2021	4	10	0	42	0	O3
29-April-2021	5	9	1	40	0	O3
30-April-2021	7	9	1	41	0	O3

Sumber : Dinas Lingkungan Hidup

Tabel 3-27. Indeks Standar Pencemar Udara (ISPU) Pollutant Standard Index (PSI)
Statisun Kota Kendari Kota Kendari Bulan Mei 2021

Waktu	PM10	SO2	CO	O3	NO2	Critical Component
01-May-2021	5	10	1	41	0	O3
02-May-2021	5	9	0	40	0	O3
03-May-2021	5	9	1	40	0	O3
04-May-2021	4	9	0	43	0	O3
05-May-2021	4	10	1	44	0	O3
06-May-2021	3	10	2	45	0	O3
07-May-2021	4	11	1	44	0	O3
08-May-2021	3	11	1	45	0	O3
09-May-2021	4	11	1	42	0	O3
10-May-2021	5	10	0	45	0	O3
11-May-2021	4	10	0	44	0	O3
12-May-2021	4	9	1	44	0	O3
13-May-2021	5	9	0	43	0	O3
14-May-2021	3	12	0	45	0	O3
15-May-2021	3	10	0	45	0	O3
16-May-2021	3	11	0	46	0	O3
17-May-2021	3	10	0	47	0	O3
18-May-2021	4	11	0	43	0	O3
19-May-2021	5	10	0	44	0	O3
20-May-2021	5	10	1	42	0	O3
21-May-2021	4	9	0	45	0	O3
22-May-2021	6	9	0	44	0	O3
23-May-2021	5	8	0	43	0	O3
24-May-2021	6	8	0	42	0	O3
25-May-2021	4	8	0	39	0	O3
26-May-2021	4	10	0	39	0	O3
27-May-2021	4	6	0	39	0	O3
28-May-2021	4	7	0	40	0	O3
29-May-2021	4	9	0	41	0	O3
30-May-2021	4	5	0	40	0	O3
31-May-2021	6	6	0	43	0	O3

Sumber : Dinas Lingkungan Hidup

Tabel 3-28. Indeks Standar Pencemar Udara (ISPU) Pollutant Standard Index (PSI)
Statisun Kota Kendari Kota Kendari Bulan Juni 2021

Waktu	PM10	SO2	CO	O3	NO2	Critical Component
01-June-2021	4	6	0	35	0	O3
02-June-2021	5	6	0	32	0	O3
03-June-2021	5	6	0	31	0	O3
04-June-2021	3	5	0	34	0	O3
05-June-2021	4	5	0	38	0	O3
06-June-2021	4	9	1	38	0	O3
07-June-2021	7	10	3	37	0	O3
08-June-2021	5	10	1	18	0	O3
09-June-2021	5	4	0	2	0	PM10
10-June-2021	7	3	0	2	0	PM10
11-June-2021	4	3	0	1	0	PM10
12-June-2021	6	3	0	2	0	PM10
13-June-2021	3	3	0	2	0	PM10,SO2
14-June-2021	4	3	0	1	0	PM10
15-June-2021	4	3	0	2	0	PM10
16-June-2021	6	3	0	4	0	PM10
17-June-2021	5	3	0	4	0	PM10
18-June-2021	5	3	0	2	0	PM10
19-June-2021	5	3	0	3	0	PM10
20-June-2021	4	3	0	2	0	PM10
21-June-2021	3	4	0	6	0	O3
22-June-2021	3	4	0	11	0	O3
23-June-2021	6	4	0	8	0	O3
24-June-2021	4	3	0	5	0	O3
25-June-2021	5	3	0	5	0	PM10,O3
26-June-2021	5	3	0	3	0	PM10
27-June-2021	3	3	0	7	0	O3
28-June-2021	3	3	0	6	0	O3
29-June-2021	3	3	0	9	0	O3
30-June-2021	3	4	0	9	0	O3

Sumber : Dinas Lingkungan Hidup

Tabel 3-29. Indeks Standar Pencemar Udara (ISPU) Pollutant Standard Index (PSI)
Statisun Kota Kendari Kota Kendari Bulan Juli 2021

Waktu	PM10	SO2	CO	O3	NO2	Critical Component
01-July-2021	4	3	0	12	0	O3
02-July-2021	3	3	0	14	0	O3
03-July-2021	4	4	0	6	0	O3
04-July-2021	4	3	0	10	0	O3
05-July-2021	6	3	0	2	0	PM10
06-July-2021	4	4	0	2	0	PM10,SO2
07-July-2021	3	3	0	1	0	PM10,SO2
08-July-2021	4	4	0	2	0	PM10,SO2
09-July-2021	3	3	0	2	0	PM10,SO2
10-July-2021	3	3	0	11	0	O3
11-July-2021	4	3	0	2	0	PM10
12-July-2021	3	3	0	15	0	O3
13-July-2021	3	4	0	15	0	O3
14-July-2021	4	4	0	19	0	O3
15-July-2021	4	4	0	21	0	O3
16-July-2021	4	3	0	25	0	O3
17-July-2021	3	3	0	26	0	O3
18-July-2021	4	3	0	26	0	O3
19-July-2021	6	4	0	17	0	O3
20-July-2021	7	4	0	2	0	PM10
21-July-2021	5	3	0	2	0	PM10
22-July-2021	3	3	0	29	0	O3
23-July-2021	4	3	0	30	0	O3
24-July-2021	5	3	0	28	0	O3
25-July-2021	10	4	0	5	0	PM10
26-July-2021	5	3	0	2	0	PM10
27-July-2021	6	3	0	2	0	PM10
28-July-2021	6	4	0	2	0	PM10
29-July-2021	5	3	0	2	0	PM10
30-July-2021	3	4	0	2	0	SO2
31-July-2021	6	3	0	2	0	PM10

Sumber : Dinas Lingkungan Hidup

Tabel 3-30. Indeks Standar Pencemar Udara (ISPU) Pollutant Standard Index (PSI)
Stasiun Kota Kendari Kota Kendari Bulan Agustus 2021

Waktu	PM10	SO2	CO	O3	NO2	Critical Component
01-August-2021	7	3	0	1	0	PM10
02-August-2021	3	4	0	21	0	O3
03-August-2021	5	3	0	27	0	O3
04-August-2021	3	3	0	33	0	O3
05-August-2021	5	3	0	34	0	O3
06-August-2021	3	3	0	31	0	O3
07-August-2021	3	3	0	30	0	O3
08-August-2021	4	3	0	30	0	O3
09-August-2021	4	3	0	34	0	O3
10-August-2021	4	3	0	34	0	O3
11-August-2021	3	4	0	32	0	O3
12-August-2021	3	3	0	33	0	O3
13-August-2021	3	3	0	30	0	O3
14-August-2021	3	3	0	31	0	O3
15-August-2021	8	3	0	28	0	O3
16-August-2021	5	3	0	30	0	O3
17-August-2021	3	3	0	32	0	O3
18-August-2021	4	3	0	29	0	O3
19-August-2021	4	3	0	30	0	O3
20-August-2021	3	3	0	33	0	O3
21-August-2021	4	2	0	34	0	O3
22-August-2021	4	3	0	34	0	O3
23-August-2021	6	3	0	32	0	O3
24-August-2021	5	3	0	35	0	O3
25-August-2021	5	3	0	35	0	O3
26-August-2021	4	3	0	35	0	O3
27-August-2021	3	3	0	34	0	O3
28-August-2021	3	3	0	36	0	O3
29-August-2021	3	4	0	36	0	O3
30-August-2021	4	3	0	36	0	O3
31-August-2021	4	3	0	34	0	O3

*Keterangan: Data Pada Tahun 2020 Terjadi Kesalahan atau trouble pada
Sumber : Maintenesnya, sehingga data yang ditampilkan adalah data Tahun 2021
Dinas Lingkungan Hidup*

Tabel 3-31. Hasil Raport Proper Perusahaan di Sulawesi Tenggara Tahun 2020

1	PT. Pertamina (Persero) MOR VII Fuel Terminal Kota Bau Bau	Migas Distribusi	Kota. Kota Bau Bau	BIRU
2	PT. Pertamina (Persero) MOR VII Fuel Terminal Kolaka	Migas Distribusi	Kab. Kolaka	BIRU
3	PT. Pertamina (Persero) MOR VII Fuel Terminal Raha	Migas Distribusi	Kab. Muna	BIRU
4	PT. Pertamina (Persero) MOR VII Fuel Terminal Kota Kendari	Migas Distribusi	Kota Kendari	BIRU
5	PT. Cipta Agung Manis	Perkebunan Ubi Kayu	Kab. Konawe Selatan	MERAH
6	PT. PLN (Persero) Sektor Pembangkitan Kota Kendari Unit PLTD Kolaka	PLTD	Kab. Kolaka	BIRU
7	PT. PLN (Persero) Unit PLTD Lanipa-Nipa	PLTD	Kab. Kolaka Utara	BIRU
8	PT. PLN (Persero) Sektor Pembangkitan Kota Kendari Unit PLTD Lambuya	PLTD	Kab. Konawe	BIRU
9	PT. PLN (Persero) PLTD Raha	PLTD	Kab. Muna	BIRU
10	PT. PLN (Persero) Sektor Pembangkitan Kota Kendari PLTD Wangi-Wangi	PLTD	Kab. Wakatobi	BIRU
11	PT. PLN (Persero) PLTD Kota Bau Bau	PLTD	Kota Bau Bau	BIRU
12	PT. PLN (Persero) Sektor Pembangkitan Kota Kendari Unit PLTD Wua-Wua	PLTD	Kota Kendari	BIRU
13	PT. PLN (Persero) PLTD Poasia	PLTD	Kota Kendari	BIRU
14	PT. PLN (Persero) - Pembangkitan Jawa-Bali Unit Bisnis Jasa O & M Luar Jawa - PLTU Nii Tanasa	PLTU	Kab Konawe	BIRU
15	PT. Damai Jaya Lestari Kolaka	Sawit	Kab. Kolaka	MERAH
16	PT. Damai Jaya Lestari Konawe Utara	Sawit	Kab. Konawe Utara	MERAH
17	PT. Aneka Tambang (Persero) Tbk. Unit Bisnis Pertambangan Nikel Pomalaa	Tambang Mineral	Kab. Kolaka	BIRU
18	PT. Ifishdeco	Tambang Mineral	Kab. Konawe Selatan	MERAH
19	PT. Rohul Energi Indonesia	Tambang Nikel	Kab. Bombana	BIRU
20	PT. Ceria Nugraha Indotama	Tambang Nikel	Kab. Kolaka	BIRU
21	PT. Bintang Smelter Indonesia	Tambang Nikel	Kab. Konawe Selatan	MERAH
22	PT. Macika Mada Madana	Tambang Nikel	Kab. Konawe Selatan	MERAH

Sumber : Dinas Lingkungan Hidup

BADAN PERBERDAYAAN MASYARAKAT DESA PROVINSI SULAWESI TENGGARA



Drs. H. TASMAN TAewa, M.Si
KADIS



5. DINAS PEMBERDAYAAN MASYARAKAT DAN DESA

Tabel 3-32. Jumlah Kantor Pemerintah Desa di Sulawesi Tenggara Menurut Kota / Kabupaten Tahun 2020

Kota / Kabupaten	2020
Bombana	121
Buton	83
Buton Selatan	60
Buton Tengah	67
Buton Utara	78
Kolaka	100
Kolaka Timur	117
Kolaka Utara	127
Konawe	291
Konawe Kepulauan	89
Konawe Selatan	336
Konawe Utara	159
Muna	124
Muna Barat	81
Wakatobi	75
Kota Bau Bau	0
Kota Kendari	0

Sumber : Dinas Pemberdayaan Masyarakat Dan Desa

Tabel 3-33. Jumlah Kelompok Binaan Lembaga Pemberdayaan Masyarakat (LPM) Di Sulawesi Tenggara Menurut Kabupaten/Kota Tahun 2020

Kota / Kabupaten	Jumlah Kelompok Binaan LPM
Bombana	121
Buton	83
Buton Selatan	60
Buton Tengah	67
Buton Utara	78
Kolaka	100
Kolaka Timur	117
Kolaka Utara	127
Konawe	294
Konawe Kepulauan	89
Konawe Selatan	336
Konawe Utara	159
Muna	124
Muna Barat	81
Wakatobi	75
Kota Bau Bau	43
Kota Kendari	64

Sumber : Dinas Pemberdayaan Masyarakat Dan Desa

Tabel 3-34. Jumlah Kelompok Binaan PKK di Sulawesi Tenggara Menurut Kabupaten/Kota Tahun 2020

No.	Kabupaten / Kota	Jumlah Kelompok Binaan PKK
1	Bombana	433
2	Buton	1 943
3	Buton Selatan	1 018
4	Buton Tengah	2 364
5	Buton Utara	1 094
6	Kolaka	3 072
7	Kolaka Timur	2 213
8	Kolaka Utara	2 081
9	Konawe	5 636
10	Konawe Kepulauan	837
11	Konawe Selatan	6 636
12	Konawe Utara	2 201
13	Muna	3 444
14	Muna Barat	2 333
15	Wakatobi	1 860
16	Kota Bau- bau	1 557
17	Kota Kendari	9 304

Sumber : Dinas Pemberdayaan Masyarakat Dan Desa

Tabel 3-35. Jumlah Posyandu Aktif di Sulawesi Tenggara Menurut Kabupaten/Kota Tahun 2020

Kota / Kabupaten	Jumlah Posyandu	Jumlah Posyandu Aktif	Persen Posyandu Aktif
Bombana	248	75	30,24 %
Buton	175	114	65,14 %
Butonselatan	126	90	71,42 %
Buton Tengah	138	78	56,52 %
Buton Utara	103	93	90,3 %
Kolaka	192	83	43,23 %
KolakaTimur	152	53	38,86 %
Kolaka Utara	139	131	94,24 %
Konawe	363	195	53,71 %
KonaweKepulauan	96	26	27,1 %
Konawe Utara	424	198	46,7 %
Konawe Selatan	171	35	20,5 %
Muna	282	191	67,72 %
Muna Barat	127	25	19,7 %
Wakatobi	119	59	49,6 %
Kota Bau – Bau	160	258	98,75 %
Kota Kendari	216	179	82,87%

Sumber : Dinas Pemberdayaan Masyarakat Dan Desa

**DINAS PERKEBUNAN DAN HOLTIKULTURA
PROVINSI SULAWESI TENGGARA**



**LA HARUNA, SP, M.Si
KADIS**



SUMBER DAYA ALAM

Luas Areal Dan Produksi Perkebunan Rakyat Tanaman Semusim Tahun 2019


Tanam= 5.171,00 Ha
Panen = 2.896,50 Ha



Hasil Produksi =
184.580,00 Kg

Produksi Padi Sawah

Tahun	Luas Panen padi Sawah (Ha)	Produksi (Ton)
2016	173.496	696.955
2017	171.398	711.401
2018	181.211	709.516
2019	132.344	519.707
2020	133.697	542.424



6. DINAS PERKEBUNAN DAN HOLTIKULTURAL

Tabel 3-36. Komoditi Kakao di Sulawesi Tenggara Menurut Kabupaten/Kota Tahun 2020

No.	Kab./Kota	Luas Areal/Area (ha)			Jumlah (Ha)	Produksi (Ton)	Produktivitas (Kg/Ha)	Jumlah Petani (KK)
		TBM (ha)	TM (ha)	TTM/TR (ha)				
1	Bombana	2 599	6 671	876	10 146	3 357	503,2	5 315
2	Buton	179	1 104	1 129	2 412	174	157,6	2 640
3	Buton Selatan	-	10	27	37	3	313	39
4	Buton Tengah	27	23	17	67	5	197,4	91
5	Buton Utara	625	543	1 136	2 304	69	127,4	3 501
6	Kolaka	5 475	17 425	6 607	29 507	10 347	593,8	20 988
7	Kolaka Timur	6 971	44 472	11 885	63 328	27 789	624,9	26 418
8	Kolaka Utara	9 708	63 527	5 735	78 970	48 306	760,4	28 784
9	Konawe	1 760	12 853	1 027	15 640	10 345	804,9	17 505
10	Konawe Utara	1 024	2 586	364	3 974	586	226,6	4 505
11	Konkep	42	858	2 441	3 341	93	108,4	2 115
12	Konsel	5 145	14 667	368	20 180	8 397	572,5	23 978
13	Muna	1	4 188	4 528	8 717	2 581	616,3	11 604
14	Muna Barat	690	3 728	1 308	5 726	1 882	504,9	8 078
15	Wakatobi	-	14	5	19	7	532,6	113
16	Kota Bau Bau	4	117	33	154	41	352,6	294
17	Kota Kendari	29	75	30	134	19	254,7	328
Jumlah		34 278	172 860	37 517	244 655	114 002	659,5	156 296

Sumber : Dinas Perkebunan Dan Holtikultural

Tabel 3-37. Komoditi Cengkeh di Sulawesi Tenggara Menurut Kabupaten/Kota Tahun 2020

No.	Kab./Kota	Luas Areal/Area (ha)			Jumlah (Ha)	Produksi (Ton)	Produktivitas (Kg/Ha)	Jumlah Petani (KK)
		TBM (ha)	TM (ha)	TTM/TR (ha)				
1	Bombana	85	247	11	343	143,8	582,2	221
2	Buton	332	186	13	531	18	96,8	382
3	Buton Selatan	39	5	5	49	1,2	240	30
4	Buton Tengah	0	0	0	0	0	0	0
5	Buton Utara	416	302	2	720	38,13	126,3	948
6	Kolaka	3 603,49	10 066,24	92,24	13 762	6621,2	657,8	9238
7	Kolaka Timur	405	456	21	882	208	456,1	1678
8	Kolaka Utara	1 943	9 778	90,6	11 812	5700,6	583	7598
9	Konawe	387	241	35	663	130	538,6	886
10	Konawe Kepulauan	423	756	46	1 225	352,16	465,8	1303
11	Konawe Selatan	467	237	1	705	58	244,7	1939
12	Konawe Utara	1 040	521	29	1 590	124	238	1188
13	Muna	31	0	0	31	0	0	120
14	Muna Barat	0	0	0	0	0	0	0
15	Wakatobi	4	12	5	21	8,7	725	157
16	Kota Bau Bau	1	2	0	3	2,4	1 200,0	9
17	Kota Kendari	95,7	43,7	8,8	148	27	617,8	137
Jumlah		9 272	22 853	360	32 485	13 433	587,8	25 834

Sumber : Dinas Perkebunan Dan Holtikultural

Tabel 3-38. Komoditi Lada di Sulawesi Tenggara Menurut Kabupaten/Kota Tahun 2020

No.	Kab./Kota	Luas Areal/Area (ha)			Jumlah (Ha)	Produksi (Ton)	Produktivitas (Kg/Ha)	Jumlah Petani (KK)
		TBM (ha)	TM (ha)	TTM/TR (ha)				
1	Bombana	116	184	12	312	39,6	215,2	407
2	Buton	23	47	10	80	13	276,6	393
3	Buton Selatan	0	0	0	0	0	0	0
4	Buton Tengah	4	9	0	13	0,87	96,7	22
5	Buton Utara	33	76	23	132	8,5	111,8	248
6	Kolaka	569,66	1 571,7	135,83	2 277	1 362,26	866,7	2 872
7	Kolaka Timur	680	2156	887,8	3 724	823	381,7	5 043
8	Kolaka Utara	440	516	43,8	1 000	482	934,1	1 818
9	Konawe	834	2 696	411	3 941	1 528	566,9	5 371
10	Konawe Kepulauan	25	454	57	536	99	218,1	887
11	Konawe Selatan	1 138	2 198	12	3 348	1104	502,3	5572
12	Konawe Utara	189	74	6	269	115	1 554,1	283
13	Muna	53	50	37	140	1,12	22,4	472
14	Muna Barat	3	11	17	31	2,29	208,2	207
15	Wakatobi	3	0	0	3	0	0	20
16	Kota Bau Bau	1,4	3	4	8	1,94	646,7	42
17	Kota Kendari	39,8	53,2	11,4	104	22,8	428,6	297
Jumlah		4 152	10 099	1 668	15 919	5 604	554,9	23 954

Sumber : Dinas Perkebunan Dan Holtikultural

Tabel 3-39. Komoditi Kopi Arabika di Sulawesi Tenggara Menurut Kabupaten/Kota Tahun 2020

No.	Kab./Kota	Luas Areal/Area (ha)			Jumlah (Ha)	Produksi (Ton)	Produktivitas (Kg/Ha)	Jumlah Petani (KK)
		TBM (ha)	TM (ha)	TTM/TR (ha)				
1	Bombana	0	0	0	0	0	0	0
2	Buton	0	0	0	0	0	0	0
3	Buton Selatan	0	0	0	0	0	0	0
4	Buton Tengah	0	0	0	0	0	0	0
5	Buton Utara	0	0	0	0	0	0	0
6	Kolaka	0	0	0	0	0	0	0
7	Kolaka Timur	0	0	0	0	0	0	0
8	Kolaka Utara	100	0	0	100	0	0	140
9	Konawe	0	0	0	0	0	0	0
10	Konawe Kepulauan	0	0	0	0	0	0	0
11	Konawe Selatan	0	0	0	0	0	0	0
12	Konawe Utara	0	0	0	0	0	0	0
13	Muna	0	0	0	0	0	0	0
14	Muna Barat	0	0	0	0	0	0	0
15	Wakatobi	0	0	0	0	0	0	0
16	Kota Bau Bau	0	0	0	0	0	0	0
17	Kota Kendari	0	0	0	0	0	0	0
Jumlah		100	0	0	100	0	00,00	140

Sumber : Dinas Perkebunan Dan Holtikultural

Tabel 3-40. Komoditi Kopi Robusta di Sulawesi Tenggara Menurut Kabupaten/Kota Tahun 2020

No.	Kab./Kota	Luas Areal/Area (ha)			Jumlah (Ha)	Produksi (Ton)	Produktivitas (Kg/Ha)	Jumlah Petani (KK)
		TBM (ha)	TM (ha)	TTM/TR (ha)				
1	Bombana	62	984,7	241,4	1 288	903	917	984
2	Buton	70	543	211	824	277	510,1	1086
3	Buton Selatan	3	67	29	99	9,45	141	306
4	Buton Tengah	5	10	0	15	2,79	279	39
5	Buton Utara	52	67	50	169	5,43	81	378
6	Kolaka	43,63	409,35	64,06	517	148,06	361,7	735
7	Kolaka Timur	320	903,1	322,1	1 545	222,22	246,1	2064
8	Kolaka Utara	9	221	47,3	277	108	488,7	716
9	Konawe	76	892	127	1 095	389	436,2	1 873
10	Konawe Kepulauan	13,25	6	12	31	0,2	33,3	80
11	Konawe Selatan	287	1028	25	1 340	319	310,3	3298
12	Konawe Utara	26	413	60	499	251,59	609,2	840
13	Muna	70	59	246	375	3	50,8	1901
14	Muna Barat	29	101	46	176	6,6	65,3	1240
15	Wakatobi	11	24,5	2,4	38	12,35	504,1	351
16	Kota Bau Bau	12,45	35,25	8	56	8,63	244,8	198
17	Kota Kendari	22	48,1	6,1	76	9,1	189,2	299
Jumlah		1 111	5 812	1 497	8 421	2 675	460,3	16 388

Sumber : Dinas Perkebunan Dan Holtikultural

Tabel 3-41. Komoditi Vanili di Sulawesi Tenggara Menurut Kabupaten/Kota Tahun 2020

No.	Kab./Kota	Luas Areal/Area (ha)			Jumlah (Ha)	Produksi (Ton)	Produktivitas (Kg/Ha)	Jumlah Petani (KK)
		TBM (ha)	TM (ha)	TTM/TR (ha)				
1	Bombana	2,00	5,00	0,00	7,0	0,40	80,0	4
2	Buton	7,00	5,00	1,00	13,0	0,05	10,0	24
3	Buton Selatan	0,00	0,00	0,00	0,0	0,00	0,0	0
4	Buton Tengah	1,00	3,00	0,00	4,0	1,28	0,4	9
5	Buton Utara	0,00	0,00	0,00	0,0	0,00	0,0	0
6	Kolaka	0,00	32,75	13,75	47,0	0,55	16,8	97
7	Kolaka Timur	10,00	33,40	9,40	53,0	3,81	114,1	170
8	Kolaka Utara	0,00	0,00	0,00	0,0	0,00	0,0	0
9	Konawe	4,00	2,00	0,00	6,0	0,63	315,0	37
10	Konawe Kepulauan	5,00	0,00	17,00	22,0	0,00	0,0	10
11	Konawe Selatan	59,00	214,00	9,00	282,0	25,00	116,8	424
12	Konawe Utara	2,00	5,50	1,00	9,0	0,57	103,6	26
13	Muna	2,00	0,00	0,00	2,0	0,00	0,0	7
14	Muna Barat	0,00	0,00	0,00	0,0	0,00	0,0	0
15	Wakatobi	0,00	0,00	0,00	0,0	0,00	0,0	0
16	Kota Bau Bau	1,25	0,10	0,00	1,0	0,00	0,0	7
17	Kota Kendari	0,40	1,50	0,90	3,0	0,80	533,3	11
Jumlah		94,00	302,00	52,00	448,0	33,00	109,5	826

Sumber : Dinas Perkebunan Dan Holtikultural

Tabel 3-42. Komoditi Pala di Sulawesi Tenggara Menurut Kabupaten/Kota Tahun 2020

No.	Kab./Kota	Luas Areal/Area (ha)			Jumlah (Ha)	Produksi (Ton)	Produktivitas (Kg/Ha)	Jumlah Petani (KK)
		TBM (ha)	TM (ha)	TTM/TR (ha)				
1	Bombana	26,00	11,00	1,0	38	3,00	272,7	23
2	Buton	240,00	107,00	5,0	352	24,00	224,3	403
3	Buton Selatan	60,00	5,00	0,0	65	1,25	250,0	50
4	Buton Tengah	93,00	0,00	0,0	93	0,00	0,0	132
5	Buton Utara	642,00	308,00	37,0	987	228,64	742,3	1281
6	Kolaka	280,32	32,00	0,0	312	5,63	175,9	371
7	Kolaka Timur	30,90	15,50	0,0	46	4,98	321,3	91
8	Kolaka Utara	306,59	386,12	14,3	707	115,00	297,8	1058
9	Konawe	28,00	23,00	1,0	52	11,00	508,9	56
10	Konawe Kepulauan	403,00	509,00	14,0	926	246,00	483,3	1101
11	Konawe Selatan	235,00	41,00	0,0	276	16,00	390,2	219
12	Konawe Utara	207,00	92,00	7,0	306	42,53	462,3	169
13	Muna	11,00	0,00	0,0	11	0,00	0,0	22
14	Muna Barat	2,00	0,00	0,0	2	0,00	0,0	3
15	Wakatobi	0,00	5,90	0,0	6	3,15	533,9	52
16	Kota Bau Bau	59,30	0,00	0,3	60	0,00	0,0	114
17	Kota Kendari	59,70	19,20	0,3	79	8,20	427,1	81
Jumlah		2 684	1 554	80,0	4 318	710,00	456,7	5 226

Sumber : Dinas Perkebunan Dan Holtikultural

Tabel 3-43. Komoditi Kemiri di Sulawesi Tenggara Menurut Kabupaten/Kota Tahun 2020

No.	Kab./Kota	Luas Areal/Area (ha)			Jumlah (Ha)	Produksi (Ton)	Produktivitas (Kg/Ha)	Jumlah Petani (KK)
		TBM (ha)	TM (ha)	TTM/TR (ha)				
1	Bombana	28,0	90,00	14,0	132	11,60	128,9	209
2	Buton	49,0	139,00	30,0	218	42,00	302,2	508
3	Buton Selatan	26,0	11,00	137,0	174	3,60	327,3	577
4	Buton Tengah	11,0	48,00	4,0	63	27,45	571,9	74
5	Buton Utara	4,0	22,00	1,0	27	9,55	434,1	90
6	Kolaka	0,0	3,35	0,0	3	2,13	635,8	10
7	Kolaka Timur	29,3	294,50	147,1	471	11,61	39,4	1430
8	Kolaka Utara	7,0	178,40	57,0	242	201,00	1 126,7	354
9	Konawe	73,0	174,00	66,0	313	260,00	1 498,3	736
10	Konawe Kepulauan	2,0	28,50	6,5	37	5,69	199,6	135
11	Konawe Selatan	196,0	468,00	15,0	679	209,00	446,6	1966
12	Konawe Utara	17,0	109,00	14,0	140	17,08	156,7	146
13	Muna	0,0	42,00	72,0	114	9,50	226,2	875
14	Muna Barat	3,0	32,00	0,0	35	2,30	71,9	504
15	Wakatobi	0,0	1,60	0,0	2	0,24	150,0	40
16	Kota Bau Bau	11,5	55,95	1,3	69	18,00	321,7	112
17	Kota Kendari	3,2	12,60	4,3	20	2,50	198,4	130
Jumlah		460,0	1 709,00	569,0	2 739	833,00	487,4	7 896

Sumber : Dinas Perkebunan Dan Holtikultural

Tabel 3-44. Komoditi Enau di Sulawesi Tenggara Menurut Kabupaten/Kota Tahun 2020

No.	Kab./Kota	Luas Areal/Area (ha)			Jumlah (Ha)	Produksi (Ton)	Produktivitas (Kg/Ha)	Jumlah Petani (KK)
		TBM (ha)	TM (ha)	TTM/TR (ha)				
1	Bombana	223,00	1 900,20	207,30	2 331	1 822,70	959,2	987
2	Buton	3,00	17,00	5,00	25	0,00	0,0	48
3	Buton Selatan	4,00	1,00	0,00	5	0,05	0,1	74
4	Buton Tengah	12,00	30,00	2,00	44	4,61	153,7	20
5	Buton Utara	3,00	13,00	0,00	16	4,00	307,7	70
6	Kolaka	5,45	171,27	4,25	181	57,58	336,2	365
7	Kolaka Timur	28,00	53,00	6,00	87	11,00	207,5	491
8	Kolaka Utara	29,80	72,00	10,40	112	117,00	1 625,0	497
9	Konawe	14,00	30,00	5,00	48	16,70	564,7	227
10	Konawe Kepulauan	0,00	0,00	0,00	0	0,00	0,0	0
11	Konawe Selatan	7,00	4,00	0,00	11	0,30	75,0	74
12	Konawe Utara	0,00	0,00	0,00	0	0,00	0,0	1
13	Muna	113,50	322,00	25,00	461	1,00	3,1	1 198
14	Muna Barat	26,00	62,00	16,00	104	0,60	9,7	902
15	Wakatobi	1,70	20,40	1,00	23	14,00	686,3	38
16	Kota Bau Bau	2,05	6,10	0,55	9	2,40	393,4	43
17	Kota Kendari	3,30	21,20	1,40	26	0,93	43,9	157
Jumlah		475,00	2 723	283,00	3 481	2 053	754,0	5 192

Sumber : Dinas Perkebunan Dan Holtikultural

Tabel 3-45. Komoditi Asam Jawa di Sulawesi Tenggara Menurut Kabupaten/Kota Tahun 2020

No.	Kab./Kota	Luas Areal/Area (ha)			Jumlah (Ha)	Produksi (Ton)	Produktivitas (Kg/Ha)	Jumlah Petani (KK)
		TBM (ha)	TM (ha)	TTM/TR (ha)				
1	Bombana	0,00	0,00	0,00	0	0,00	0,0	0
2	Buton	0,00	17,00	0,00	17	4,00	235,3	193
3	Buton Selatan	1,00	18,00	1,00	20	4,34	241,1	239
4	Buton Tengah	10,00	44,00	2,00	56	21,70	493,2	468
5	Buton Utara	0,00	0,00	0,00	0	0,00	0,0	0
6	Kolaka	0,00	0,00	0,00	0	0,00	0,0	0
7	Kolaka Timur	0,00	0,00	2,00	2	0,00	0,0	161
8	Kolaka Utara	0,00	0,00	0,00	0	0,12	0,0	0
9	Konawe	2,00	7,50	0,50	10	4,00	492,0	60
10	Konawe Kepulauan	0,00	0,00	0,00	0	0,00	0,0	0
11	Konawe Selatan	0,00	0,00	0,00	0	0,00	0,0	0
12	Konawe Utara	0,00	0,00	0,00	0	0,00	0,0	0
13	Muna	0,00	6,10	0,00	6	0,00	0,0	38
14	Muna Barat	0,00	0,00	2,80	3	4,34	0,0	14
15	Wakatobi	1,00	14,00	0,00	15	4,48	320,0	346
16	Kota Bau Bau	1,25	10,68	2,50	14	3,36	314,6	80
17	Kota Kendari	0,60	0,70	0,70	2	0,00	0,0	4
Jumlah		16,00	118,00	12,00	145	46,00	390,2	1 603

Sumber : Dinas Perkebunan Dan Holtikultural

**Tabel 3-46. Komoditi Pinang di Sulawesi Tenggara Menurut Kabupaten/Kota
Tahun 2020**

No.	Kab./Kota	Luas Areal/Area (ha)			Jumlah (Ha)	Produksi (Ton)	Produktivitas (Kg/Ha)	Jumlah Petani (KK)
		TBM (ha)	TM (ha)	TTM/TR (ha)				
1	Bombana	2,0	13,0	0,0	15	3,40	261,5	140
2	Buton	0,0	0,0	0,0	0	0,00	0,0	0
3	Buton Selatan	0,0	0,0	0,0	0	0,00	0,0	0
4	Buton Tengah	0,0	0,0	0,0	0	0,00	0,0	0
5	Buton Utara	6,0	19,0	0,0	25	5,65	297,4	66
6	Kolaka	0,0	5,8	8,1	14	1,35	232,8	138
7	Kolaka Timur	15,6	84,8	5,5	106	6,06	71,5	1 184
8	Kolaka Utara	0,0	0,0	0,0	0	0,00	0,0	0
9	Konawe	21,0	140,0	18,0	179	81,00	579,9	492
10	Konawe Kepulauan	0,0	0,0	1,0	1	0,00	0,0	2
11	Konawe Selatan	66,0	92,0	5,0	163	49,00	0,5	1 316
12	Konawe Utara	10,0	18,0	1,0	29	7,82	434,4	37
13	Muna	11,0	0,0	0,0	11	0,40	0,0	52
14	Muna Barat	10,0	0,0	0,0	10	0,00	0,0	16
15	Wakatobi	0,0	13,8	0,0	14	4,52	327,5	142
16	Kota Bau Bau	0,1	3,1	0,0	3	0,50	163,9	23
17	Kota Kendari	14,5	22,8	5,1	42	1,00	43,9	136
Jumlah		156,0	412,0	44,0	612	161,00	390,2	3 744

Sumber : Dinas Perkebunan Dan Holtikultural

**Tabel 3-47. Komoditi Kapuk di Sulawesi Tenggara Menurut Kabupaten/Kota
Tahun 2020**

No ,	Kab ,/Kota	Luas Areal/Area (ha)			Jumlah (Ha)	Produksi (Ton)	Produktivitas (Kg/Ha)	Jumlah Petani (KK)
		TBM (ha)	TM (ha)	TTM/TR (ha)				
1	Bombana	0,00	0,00	0,00	0	0,00	0,0	0
2	Buton	10,00	216,00	8,00	234	75,00	347,2	893
3	Buton Selatan	11,00	48,00	12,00	71	10,00	208,3	701
4	Buton Tengah	3,00	35,00	8,00	46	6,16	176,0	427
5	Buton Utara	6,00	17,00	12,00	35	3,00	176,5	128
6	Kolaka	0,50	4,80	0,00	5	1,22	254,2	70
7	Kolaka Timur	0,00	26,00	6,80	33	2,59	99,6	422
8	Kolaka Utara	0,00	0,00	0,00	0	0,00	0,0	0
9	Konawe	4,00	122,00	27,00	153	45,00	369,3	705
10	Konawe Kepulauan	0,00	0,00	0,00	0	0,00	0,0	0
11	Konawe Selatan	0,00	0,00	0,00	0	0,00	0,0	0
12	Konawe Utara	0,00	0,00	0,00	0	0,00	0,0	0
13	Muna	10,00	83,00	58,00	151	0,00	0,0	1820
14	Muna Barat	3,00	36,00	22,55	62	0,00	0,0	150
15	Wakatobi	0,40	3,20	0,00	4	1,28	400,0	52
16	Kota Bau Bau	1,95	23,30	0,00	25	31,74	1 362,2	162
17	Kota Kendari	0,00	11,80	0,00	12	0,06	4,7	53
Jumlah		50,00	626,00	154,00	830	176,00	281,3	5 583

Sumber : Dinas Perkebunan Dan Holtikultural

Tabel 3-48. Komoditi Sagu di Sulawesi Tenggara Menurut Kabupaten/Kota Tahun 2020

No.	Kab./Kota	Luas Areal/Area (ha)			Jumlah (Ha)	Produksi (Ton)	Produktivitas (Kg/Ha)	Jumlah Petani (KK)
		TBM (ha)	TM (ha)	TTM/TR (ha)				
1	Bombana	1,00	5,4	0,00	6	0,41	75,9	25
2	Buton	0,00	0,0	0,00	0	0,00	0,0	0
3	Buton Selatan	0,00	0,0	0,00	0	0,00	0,0	0
4	Buton Tengah	0,00	0,0	0,00	0	0,00	0,0	0
5	Buton Utara	0,00	0,0	0,00	0	0,00	0,0	0
6	Kolaka	21,09	85,6	1,05	108	61,81	722,1	184
7	Kolaka Timur	111,60	541,3	110,70	764	47,30	87,4	1096
8	Kolaka Utara	10,50	85,0	8,80	104	136,00	1 600,0	215
9	Konawe	286,00	1 201	86,00	1 572	1 943	1 618,8	4 559
10	Konawe Kepulauan	180,00	25,0	0,00	205	1,00	40,0	161
11	Konawe Selatan	879,00	402,0	6,00	1 287	195,00	485,1	2108
12	Konawe Utara	92,00	169,0	1,00	262	360,74	2 134,6	360
13	Muna	0,00	0,0	0,00	0	0,00	0,0	0
14	Muna Barat	0,00	0,0	0,00	0	0,00	0,0	0
15	Wakatobi	1,00	4,5	0,00	6	8,90	1 977,8	143
16	Kota Bau Bau	0,00	0,0	0,00	0	0,00	0,0	0
17	Kota Kendari	21,90	61,8	0,80	85	5,30	85,8	186
Jumlah		1 604,00	2 580,0	214,00	4 398	2 760,00	1 069,6	9 037

Sumber : Dinas Perkebunan Dan Holtikultural

Tabel 3-49. Komoditi Kelapa Sawit di Sulawesi Tenggara Menurut Kabupaten/Kota Tahun 2020

No.	Kab./Kota	Luas Areal/Area (ha)			Jumlah (Ha)	Produksi (Ton)	Produktivitas (Kg/Ha)	Jumlah Petani (KK)
		TBM (ha)	TM (ha)	TTM/TR (ha)				
1	Bombana	147,00	25,00	0,00	172	33,00	1 320,0	60
2	Buton	0,00	0,00	0,00	0	0,00	0,0	0
3	Buton Selatan	0,00	0,00	0,00	0	0,00	0,0	0
4	Buton Tengah	0,00	0,00	0,00	0	0,00	0,0	0
5	Buton Utara	0,00	0,00	0,00	0	0,00	0,0	0
6	Kolaka	3 376,59	1 541,23	6,12	4 924	3 679,80	2 387,6	3 429
7	Kolaka Timur	71,30	295,80	2,00	369	218,00	737,0	320
8	Kolaka Utara	0,00	0,00	0,00	0	0,00	0,0	0
9	Konawe	357,00	394,00	0,00	751	420,00	1 065,8	547
10	Konawe Kepulauan	0,00	0,00	0,00	0	0,00	0,0	0
11	Konawe Selatan	404,00	51,00	0,00	455	31,00	607,8	295
12	Konawe Utara	566,00	148,00	2,00	716	648,00	4 378,4	509
13	Muna	33,00	0,00	0,00	33	0,00	0,0	21
14	Muna Barat	17,00	87,00	0,00	104	0,26	3,0	90
15	Wakatobi	0,00	0,00	0,00	0	0,00	0,0	0
16	Kota Bau Bau	0,00	0,00	0,00	0	0,00	0,0	0
17	Kota Kendari	0,00	0,00	0,00	0	0,00	0,0	0
Jumlah		4 972,00	2 542,00	10,00	7 524	5 030,00	1 978,7	5 271

Sumber : Dinas Perkebunan Dan Holtikultural

Tabel 3-50. Komoditi Jarak Pagar di Sulawesi Tenggara Menurut Kabupaten/Kota Tahun 2020

No.	Kab./Kota	Luas Areal/Area (ha)			Jumlah (Ha)	Produksi (Ton)	Produktivitas (Kg/Ha)	Jumlah Petani (KK)
		TBM (ha)	TM (ha)	TTM/TR (ha)				
1	Bombana	0,0	0,0	0,0	0,0	0,0	0,0	0
2	Buton	0,0	0,0	0,0	0,0	0,0	0,0	0
3	Buton Selatan	0,0	0,0	0,0	0,0	0,0	0,0	0
4	Buton Tengah	2,0	0,0	0,0	2,0	0,0	0,0	28
5	Buton Utara	0,0	0,0	0,0	0,0	0,0	0,0	0
6	Kolaka	0,0	0,0	0,0	0,0	0,0	0,0	0
7	Kolaka Timur	0,0	0,0	0,0	0,0	0,0	0,0	0
8	Kolaka Utara	0,0	0,0	0,0	0,0	0,0	0,0	0
9	Konawe	0,0	0,0	0,0	0,0	0,0	0,0	0
10	Konawe Kepulauan	0,0	0,0	0,0	0,0	0,0	0,0	0
11	Konawe Selatan	0,0	0,0	0,0	0,0	0,0	0,0	0
12	Konawe Utara	0,0	0,0	0,0	0,0	0,0	0,0	0
13	Muna	0,0	0,0	0,0	0,0	0,0	0,0	0
14	Muna Barat	0,0	0,0	0,0	0,0	0,0	0,0	0
15	Wakatobi	0,0	0,0	0,0	0,0	0,0	0,0	0
16	Kota Bau Bau	0,0	0,15	0,0	0,0	0,02	0,0	8
17	Kota Kendari	0,2	1,5	1,8	4,0	0,0	0,0	12
Jumlah		2,0	2,0	2,0	6,0	0,02	12,1	48

Sumber : Dinas Perkebunan Dan Holtikultural

Tabel 3-51. Komoditi Karet Pagar di Sulawesi Tenggara Menurut Kabupaten/Kota Tahun 2020

No.	Kab./Kota	Luas Areal/Area (ha)			Jumlah (Ha)	Produksi (Ton)	Produktivitas (Kg/Ha)	Jumlah Petani (KK)
		TBM (ha)	TM (ha)	TTM/TR (ha)				
1	Bombana	0	0	0	0	0	0	0
2	Buton	0	0	0	0	0	0	0
3	Buton Selatan	0	0	0	0	0	0	0
4	Buton Tengah	0	0	0	0	0	0	0
5	Buton Utara	0	0	0	0	0	0	0
6	Kolaka	203	70	0	273	48,04	686,3	275
7	Kolaka Timur	0	0	0	0	0	0	0
8	Kolaka Utara	0	0	0	0	0	0	0
9	Konawe	129	64	0	193	10	148,8	22
10	Konawe Kepulauan	0	0	0	0	0	0	0
11	Konawe Selatan	197	45	0	242	23	511,1	158
12	Konawe Utara	0	0	0	0	0	0	0
13	Muna	0	0	0	0	0	0	0
14	Muna Barat	12	0	0	12	0	0	11
15	Wakatobi	0	0	0	0	0	0	0
16	Kota Bau Bau	0	0	0	0	0	0,0	0
17	Kota Kendari	0	0	0	0	0	0,0	0
Jumlah		541	179	0	720	81	450,1	466

Sumber : Dinas Perkebunan Dan Holtikultural

Tabel 3-52. Perkebunan Rakyat Nilam di Sulawesi Tenggara Menurut Kabupaten/Kota Tahun 2020

No	Kabupaten / Kota	Luas Areal (Ha)		Produksi (ton)	Produktivitas (kg/ha)	Petani (KK)
		Tanam	Panen			
1	Bombana	1 577	963	51,18	53,15	1 109
2	Buton	-	-	-	-	-
3	Buton Selatan	-	-	-	-	-
4	Buton Tengah	-	-	-	-	-
5	Buton Utara	-	-	-	-	-
6	Kolaka	1 586	1 255	417	332,27	1 799
7	Kolaka Timur	-	-	-	-	-
8	Kolaka Utara	6	0	0	0	12
9	Konawe	315	239	76	317,99	549
10	Konawe Kepulauan	-	-	-	-	-
11	Konawe Selatan	800	427	0,11	0,27	600
12	Konawe Utara	436	0	0	0	718
13	Muna	-	-	-	-	-
14	Muna Barat	-	-	-	-	-
15	Wakatobi	-	-	-	-	-
16	Kota Bau Bau	-	-	-	-	-
17	Kota Kendari	-	-	-	-	-
Jumlah		4 720	2 884	544,29	703,68	4 787,00

Sumber : Dinas Perkebunan Dan Holtikultural

Tabel 3-53. Perkebunan Rakyat Tebu Gula Merah di Sulawesi Tenggara Menurut Kabupaten/Kota Tahun 2020

No	Kabupaten / kota	Luas Areal (Ha)		Produksi (ton)	Produktivitas (kg/ha)	Petani (KK)
		Tanam	Panen			
1	Bombana	225,00	-	-	-	131,00
2	Buton	-	-	-	-	-
3	Buton Selatan	-	-	-	-	-
4	Buton Tengah	-	-	-	-	-
5	Buton Utara	-	-	-	-	-
6	Kolaka	-	-	-	-	-
7	Kolaka Timur	-	-	-	-	-
8	Kolaka Utara	-	-	-	-	-
9	Konawe	-	-	-	-	-
10	Konawe Kepulauan	-	-	-	-	-
11	Konawe Selatan	-	-	-	-	-
12	Konawe Utara	-	-	-	-	-
13	Muna	-	-	-	-	-
14	Muna Barat	-	-	-	-	-
15	Wakatobi	-	-	-	-	-
16	Kota Bau Bau	-	-	-	-	-
17	Kota Kendari	-	-	-	-	-
Jumlah		225,00	-	-	-	131,00

Sumber : Dinas Perkebunan Dan Holtikultural

Tabel 3-54. Tanaman Buah-Buahan Dan Sayuran Tahunan Provinsi Sulawesi Tenggara Tahun 2020

No.	Komoditi	Triwulan I		Triwulan II		Triwulan III		Triwulan IV		Total	Total
		Prod. (Ku)	Tan. Menghsl (Phn)	Prod. (Ku)	Tan. Menghsl (Phn)	Prod. (Ku)	Tan. Menghsl (Phn)	Prod. (Ku)	Tan. Menghsl (Phn)	Produksi (Ku)	Tanaman Menghasilkan (Phn)
1	Alpukat	3 071	5 200	2 182	4 097	2 810	3 666	3 687	5 142	11 750	5 200
2	Belimbing	1 823	4 543	2 014	5 105	2 223	6 200	2 465	5 680	8 525	6 200
3	Duku/Langsar/ Kokosan	26 429	39 934	42 841	46 613	4 964	15 026	7 240	20 293	81 474	46 613
4	Durian	51 902	92 435	31 949	46 839	10 813	32 026	22 715	63 800	117 379	92 435
5	Jambu Biji	6 635	16 097	6 314	16 740	5 525	19 248	5 214	17 790	23 687	19 248
6	Jambu Air	2 683	7 877	4 695	11 761	5 321	16 606	5 655	16 034	18 354	16 606
7	Jeruk Siam/ keprok	117 323	410 077	126 936	524 455	108 420	454 481	149 461	429 448	502 140	524 455
8	Jeruk Besar	4 886	9 432	8 707	12 736	5 135	11 519	6 571	10 406	25 299	12 736
9	Mangga	39 420	68 964	27 432	93 017	33 126	115 044	144 727	209 426	244 705	209 426
10	Manggis	2 366	4 220	1 288	3 388	1 360	3 465	3 215	3 979	8 229	4 220
11	Nangka/Cempedak	14 797	35 148	15 431	31 518	19 342	38 725	27 954	45 869	77 524	45 869
12	Nenas *)	29 913	1 010 603	12 904	362 906	25 795	898 689	28 927	958 764	97 539	1 010 603
13	Pepaya	25 428	117 216	41 193	138 590	33 044	138 564	76 626	148 127	176 291	148 127
14	Pisang *)	149 626	616 497	158 902	633 049	171 448	631 772	200 290	638 830	680 267	638 830
15	Rambutan	73 494	168 231	35 814	102 786	15 092	64 858	28 775	92 579	153 175	168 231
16	Salak *)	7 462	21 588	4 323	17 631	4 334	16 823	13 996	23 973	30 115	23 973
17	Sawo	775	1 047	762	1 136	748	1 128	454	1 169	2 739	1 169
18	Markisa/Konyal	218	198	241	283	263	321	376	370	1 098	376
19	Sirsak	5 895	18 052	3 980	16 027	3 453	15 454	3 477	19 779	16 805	19 779
20	Sukun	13 823	17 005	5 938	16 104	5 926	16 687	13 517	19 194	39 204	19 194
21	Apel	0	0	0	0	0	0	0	0	0	0
22	Anggur	45	90	45	90	45	90	81	90	216	90
23	Melinjo	638	1 457	553	2 039	1 444	2 479	844	1 518	3 479	2 479
24	Petai	1 584	8 467	3 792	8 536	2 394	7 283	1 728	6 203	9 498	8 536
25	Jengkol	470	2 567	517	2 359	529	2 193	1 049	2 367	2 565	2 567

Ket. *) Satuan tanaman menghasilkan dalam rumpun

Sumber : Dinas Perkebunan Dan Holtikultural

Tabel 3-55. Tanaman Sayuran Dan Buah-Buahan Semusim Provinsi Sulawesi Tenggara Tahun 2020

No.	Komoditi	Luas Panen	Produksi	Produktivitas
		(Ha)	(Ku)	(Ku/Ha)
1	Bawang Daun	374	3 859	10
2	Bawang Merah	226	6 550	29
3	Bawang Putih	0	0	0
4	Bayam	1 464	23 123	16
5	Blewah	10	60	0
6	Buncis	115	2 413	21
7	Cabai Besar	582	19 625	34
8	Cabai Rawit	1 183	38 014	32
9	Jamur *)	27	121	4
10	Kacang Merah	16	141	9
11	Kacang Panjang	1 638	41 735	25
12	Kangkung	1 824	35 356	19
13	Kembang Kol	12	135	12
14	Kentang	0	0	0
15	Ketimun	659	15 988	24
16	Kubis	52	1 241	24
17	Labu Siam	304	7 622	25
18	Lobak	0	0	0.00
19	Melon	45	2 431	55
20	Paprika	0	0	0
21	Petsai/Sawi	711	9 290	13
22	Semangka	353	11 834	34
23	Stroberi	0	0	0.00
24	Terung	1 268	56 635	45
25	Tomat	1 372	47 195	34
26	Wortel	0	0	0.00

Sumber : Dinas Perkebunan Dan Holtikultural

Tabel 3-56. Tanaman Biofarmaka Provinsi Sulawesi Tenggara Tahun 2020

No	Komoditi	Triwulan I		Triwulan II		Triwulan III		Triwulan IV		Total Luas Panen	Total Produksi	Protas
		LPH	Produksi	LPH	Produksi	LPH	Produksi	LPH	Produksi	Triwulan	Triwulan	
		(M2)	(Kg)	(M2)	(Kg)	(M2)	(Kg)	(M2)	(Kg)	I - IV	I - IV	
1	Jahe	125,505	86,249	123,679	87,174	182,753	142,645	144,283	415,199	576,220	731,267	1.27
2	Laos/Lengkuas	40,774	37,703	36,758	41,966	42,897	40,312	45,542	56,836	165,971	176,817	1.07
3	Kencur	3,271	3,430	7,120	8,949	11,689	9,879	14,577	13,173	36,657	35,430	0.97
4	Kunyit	32,614	29,759	27,168	27,703	28,254	25,404	36,362	39,346	124,398	122,212	0.98
5	Lempuyang	1,328	1,554	828	759	671	511	2,996	2,266	5,823	5,090	0.87
6	Temulawak	13,669	16,389	11,489	17,190	10,311	17,767	22,315	33,538	57,784	32,753	0.57
7	Temuireng	10,483	6,519	1,591	1,566	1,986	1,561	10,087	8,506	24,147	18,152	0.75
8	Temukunci	1,235	907	807	603	523	388	1,874	1,425	4,439	3,323	0.75
9	Dlingo/Dringo	207	229	17	20	285	254	786	646	1,295	1,149	0.89
10	Kapulaga	1,165	976	630	534	280	248	1,447	1,082	3,522	2,840	0.81
11	Mengkudu/Pace*)	5,375	10,259	3,120	9,840	2,241	3,085	3,363	10,139	14,099	33,323	2.36
12	Mahkota Dewa	892	11,471	596	7,718	652	7,913	2,221	26,724	4,361	53,826	12.34
13	Kejibeling	10,832	7,906	10,401	7,443	4,664	1,899	7,228	4,204	33,125	21,452	0.65
14	Sambiloto	1,708	1,391	1,234	1,284	949	982	2,849	1,870	6,740	5,527	0.82
15	Lidah Buaya	1,382	1,241	1,014	781	571	418	1,762	1,285	4,729	3,725	0.79

Ket. *) Satuan Luas Panen Habis (LPH) dalam satuan pohon

Sumber : Dinas Perkebunan Dan Holtikultural

Tabel 3-57. Tanaman Hias Provinsi Sulawesi Tenggara Tahun 2020

No.	Komoditi	Triwulan I		Triwulan II		Triwulan III		Triwulan IV		Jumlah/Total		
		LPH	Produksi	LPH	Produksi	LPH	Produksi	LPH	Produksi	LPH	Produksi	Hasil
		(M2)	(Tangkai)	(M2)	(Tangkai)	(M2)	(Tangkai)	(M2)	(Tangkai)	(M2)	(Tangkai)	(Tgk/M2)
1	Anggrek	940	2 865	513	658	1 676	1 777	1 130	1 736	4 259	7 036	5
2	Anthurium Bunga	605	1637	576	1588	720	1740	692	1153	2593	6118	2,4
3	Anyelir	0	0	0	0	45	45	59	64	104	109	1,05
4	Gerbera (Herbras)	0	0	10	15	56	66	210	210	276	291	1,05
5	Gladiol	10	10	6	16	45	45	185	190	246	261	1,06
6	Heliconia	296	1 002	205	524	277	411	793	1 010	1 571	2 947	1,88
7	Krisan	13	28	15	18	15	15	5	10	48	71	0,00
8	Mawar	162	242	107	162	134	235	563	903	966	1 542	1,60
9	Sedap Malam	791	1 147	119	142	122	124	147	150	1 179	1 563	1,33
10	Dracaena	110	405	20	20	5	5	47	57	182	487	2,68
11	Melati	348	423	130	134	654	395	143	160	1 275	1 112	0,87
12	Palem	803	999	922	976	636	657	3 619	8 336	5 980	10 968	1,83
13	Aglaonema	346	510	221	241	351	386	305	331	1 223	1 468	1,20
14	Adenium	419	935	80	80	78	242	215	230	792	1 487	1,88
15	Euphorbia	269	350	225	227	25	25	215	215	734	817	1,11
16	Phylodendron	70	95	0	0	2	8	37	43	109	146	1,34
17	Pakis	192	389	124	248	222	298	287	397	825	1 332	1,61
18	Monstera	85	190	23	25	156	158	224	226	488	599	1,23
19	Ixora (Soka)	172	470	107	138	311	461	567	783	1 157	1 852	1,60
20	Cordyline	80	200	5	5	0	0	5	5	90	210	2,33
21	Diffenbachia	50	50	50	5	12	12	90	90	202	157	0,78
22	Sansevieria	142	162	83	95	244	308	93	98	562	663	1,18
23	Anthurium Daun	309	633	96	104	179	190	190	307	774	1 234	1,59
24	Caladium	210	475	80	84	1	12	142	154	433	725	1,67

Sumber : Dinas Perkebunan Dan Holtikultural

DINAS TANAMAN PANGAN DAN PETERNAKAN PROVINSI SULAWESI TENGGARA



Drs. MUHAMAD DJUDUL, M.Si
KADIS



7. DINAS TANAMAN PANGAN DAN PETERNAKAN

Tabel 3-58. Luas Panen dan Produksi Padi Sawah di Sulaesi Tenggara Tahun 2018-2020

Tahun	Luas Panen padi Sawah (Ha)	Produksi (Ton)	Produktivitas (Ton/Ha)
2018	181.211	709.516	39,15
2019	132.344	519.707	37,18
2020	133.697	532.773,5	36,13

Sumber : Tanaman Pangan dan Peternakan

Tabel 3-59. Jumlah Luas Lahan di Sulawesi Tenggara Menurut Jenis Pengairan Tahun 2020

Jenis Pengairan	Jumlah
Irigasi	97.189,7
Non Irigasi	26.820,6

Sumber : Tanaman Pangan dan Peternakan

Tabel 3-60. Luas Lahan Sawah, Luas Panen, Produksi dan Produktivitas Padi Sawah di Sulawesi Tenggara Menurut Kabupaten/Kota 2020

Kabupaten/ Kota	Luas Lahan Sawah (ha)	Luas Panen (Ha)	Produksi (Ton)	Produktivitas (ku/Ha)
Bombana	13 372,1	17 666	76 301	42 61
Buton	1 763	2 287	6 419	29 05
Buton Selatan	0	1	2	23,30
Buton Tengah	43	0	0	0
Buton Utara	1 261	965	3 016	27,24
Kolaka	11 593,4	11 340	53 267	45,12
Kolaka Utara	2 412	1 492	6 543	44 39
Kolaka Timur	16 358	19 711	88 910	44,71
Konawe	41 355	49 477	198 280	41,73
Konawe Kepulauan	3 656	156	603	41,38
Konawe selatan	21 180,5	23 477	75 277	34,28
Konawe Utara	2 121	1 960	6 652	33,40
Muna	1 872	963	2 428	23,23
Muna barat	4 991	1 534	5 392	31 45
Wakatobi	1,3	0	0	0
Bau – bau	1 385	2 047	7 614	40,60
Kota Kendari	646	622	2070	39,44
Jumlah	124 010,3	133 697	532 773	36,13

Sumber : Tanaman Pangan dan Peternakan

Tabel 3-61. Rata-Rata Harga Daging di Sulawesi Tenggara Tahun 2018-2020

Daging	Harga		
	2018	2019	2020
Sapi	120 000	123 000	123 000
Kerbau	-	-	80 000
Kuda	-	-	-
Kambing	-	-	-
Babi	-	-	60 000
Ayam Buras	-	84 500	108 000
Ayam Ras Petelur	-	-	-
Itik	-	-	-

Sumber : Tanaman Pangan dan Peternakan

Tabel 3-62. Populasi Ternak dan Unggas di Sulawesi Tenggara Tahun 2018-2020

No	Ternak (Ekor)	2018	2019	2020
1	Sapi	298 692	330 594	361 568
2	Kerbau	1 472	2 162	2 349
3	Kuda	721	712	644
4	Kambing	177 845	183 725	195 096
5	Babi	89 600	90 524	98 108
6	Ayam Buras	9 934 224	10 861 007	11 088 813
7	Ayam Ras Petelur	437 634	463 163	455 719
8	Itik (+ Itik Manila)	558 585	587 482	620 641

Sumber : Tanaman Pangan dan Peternakan

Tabel 3-63. Produksi Daging dan Telur (kg) di Sulawesi Tenggara Tahun 2018-2020

No	Daging/Telur	Tahun		
		2018	2019	2020
1	Sapi	6 474 830	4 437 749	3 720 990
2	Kerbau	38 862	35 832	17 183
3	Kambing	356 488	312 734	324 283
4	Babi	801 125	895 349	624 514
5	Ayam Buras	10 709 093	11 708 166	11 953 741
6	Ayam Ras Petelur	320 611	339 314	333 873
7	Ayam Ras Pedaging	4 085 215	4 038 944	5 092 956
8	Itik (+ Itik Manila)	351 860	369 786	390 557
9	Telur Ayam Buras	6 446 318	7 047 707	7 195 531
10	Telur Ayam Ras	3 295 384	3 487 618	5 724 897
11	Telur Itik (+Itik Manila)	3 537 190	3 727 844	3 941 113

Sumber : Tanaman Pangan dan Peternakan

**DINAS PEMBERDAYAAN PEREMPUAN, PERLINDUNGAN ANAK,
PENGENDALAN PENDUDUK DAN KB
PROVINSI SULAWESI TENGGARA**



**Dra. Hj. ANDI TENRI RAWE SILONDAE, M.Si
KADIS**



8. DINAS PEMEBRDAYAAN PEREMPUAN, PERLINDUNGAN ANAK, PENGENDALIAN PENDUDUK DAN KB

Tabel 3-64. Jumlah Kebijakan Teknis Terkait Pelaksanaan PUG/PPRG, Pemberdayaan Perempuan, Pemenuhan Hak Anak, Perlindungan Perempuan dan Anak Korban Kekerasan yang Dirumuskan Dinas Terkait di Sulawesi Tenggara Menurut Kabupaten/Kota

Kota/ Kabupaten	Tahun		
	2018	2019	2020
Bombana	-	-	-
Buton	-	1	0
Buton Selatan	-	-	1
Buton Tengah	-	1	1
Buton Utara	-	1	1
Kolaka	-	-	-
Kolaka Timur	-	-	1
Kolaka Utara	-	1	1
Konawe	-	-	-
Konawe Kepulauan	-	-	1
Konawe Selatan	-	1	1
Konawe Utara	-	-	-
Muna	-	-	-
Muna Barat	-	-	1
Wakatobi	-	-	-
Kota Bau Bau	-	-	1
Kota Kendari	-	-	1

Sumber : Dinas Pemberdayaan Perempuan, Perlindungan Anak, Pengendalian Penduduk Dan KB

Tabel 3-65. Jumlah Korban Kekerasan Termasuk TPPO di Sulawesi Tenggara yang dilayani oleh petugas terlatih didalam Unit Pelayanan Terpadu

Kabupaten/Kota	2019				2020			
	Dewasa		Anak		Dewasa		Anak	
	L	P	L	P	L	P	L	P
Bombana	1	4	1	8	0	4	0	4
Buton	0	1	3	10	1	0	5	7
Buton Selatan	0	0	0	0	0	9	0	7
Buton Tengah	0	0	0	0	1	2	2	8
Buton Utara	0	0	0	0	0	0	0	0
Kolaka	0	5	1	0	0	3	2	7
Kolaka Timur	0	1	0	1	0	1	0	0
Kolaka Utara	0	2	0	4	0	0	2	3
Konawe	0	9	5	15	0	0	0	7
Konawe Kepulauan	1	1	0	0	0	0	0	0
Konawe Selatan	0	2	0	2	0	1	0	1
Konawe Utara	0	1	0	0	0	0	0	0
Muna	1	7	2	5	0	1	0	0
Muna Barat	0	0	0	0	0	0	0	0
Wakatobi	0	0	0	0	0	0	0	0
Kota Bau Bau	0	6	1	3	7	16	2	9
Kota Kendari	1	16	8	16	0	16	7	17

Sumber : Dinas Pemberdayaan Perempuan, Perlindungan Anak, Pengendalian Penduduk Dan KB

Tabel 3-66. Jumlah perempuan dalam Organisasi Kemasyarakatan di Sulawesi Tenggara yang mendapatkan peningkatan kapasitas Tahun 2019 - 2020

Kota/ Kabupaten	Sektor				
	Politik	Hukum	Ekonomi	Sosial	Budaya
Bombana	-	-	30	-	-
Buton	-	-	-	-	-
Buton Selatan	-	-	-	-	-
Buton Tengah	-	-	-	-	-
Buton Utara	-	-	-	-	-
Kolaka	-	-	-	-	-
Kolaka Timur	-	-	-	-	-
Kolaka Utara	-	-	-	-	-
Konawe	-	-	-	-	-
Konawe Kepulauan	-	-	-	-	-
Konawe Selatan	-	-	-	-	-
Konawe Utara	-	-	-	-	-
Muna	-	-	-	-	-
Muna Barat	-	-	-	-	-
Wakatobi	-	-	-	-	-
Kota Bau Bau	-	-	30	-	-
Kota Kendari	-	-	-	-	-

Sumber : Dinas Pemberdayaan Perempuan, Perlindungan Anak, Pengendalian Penduduk Dan KB

Tabel 3-67. Jumlah kegiatan Pemberdayaan Perempuan yang dilaksanakan di Sulawesi Tenggara

Kabupaten/Kota	2018	2019	2020
Bombana	1	1	1
Buton	1	2	-
Buton Selatan	1	1	-
Buton Tengah	1	1	-
Buton Utara	1	1	-
Kolaka	1	1	1
Kolaka Timur	1	2	-
Kolaka Utara	1	1	-
Konawe	1	2	1
Konawe Kepulauan	1	2	-
Konawe Selatan	1	2	1
Konawe Utara	1	1	-
Muna	1	1	-
Muna Barat	1	1	-
Wakatobi	1	2	-
Kota Bau Bau	1	1	2
Kota Kendari	1	1	-

Sumber : Dinas Pemberdayaan Perempuan, Perlindungan Anak, Pengendalian Penduduk Dan KB

Tabel 3-68. Jumlah Anak dan Keluarga di Sulaesi Tenggara Menurut Kabupaten/Kota

Kabupaten/Kota	2018		2019		2020	
	Anak	Keluarga	Anak	Keluarga	Anak	Keluarga
Bombana	-	38 154	-	-	-	-
Buton	-	23 553	-	-	-	-
Buton Selatan	-	19 326	-	-	-	-
Buton Tengah	-	21 497	-	-	-	-
Buton Utara	-	13 847	-	-	-	-
Kolaka	-	50 756	-	-	-	-
Kolaka Timur	-	24 475	-	-	-	-
Kolaka Utara	-	27 489	-	-	-	-
Konawe	-	50 393	-	-	-	-
Konawe Kepulauan	-	9 135	-	-	-	-
Konawe Selatan	-	56 875	-	-	-	-
Konawe Utara	-	14 203	-	-	-	-
Muna	-	44 625	-	-	-	-
Muna Barat	-	18 178	-	-	-	-
Wakatobi	-	27 630	-	-	-	-
Kota Bau Bau	-	33 659	-	-	-	-
Kota Kendari	-	51 061	-	-	-	-

Sumber : Dinas Pemberdayaan Perempuan, Perlindungan Anak, Pengendalian Penduduk Dan KB

Tabel 3-69. Jumlah Peserta KB Aktif di Sulawesi Tenggara Menurut Kabupaten/Kota

Kota/Kabupaten	2018	2019	2020
Bombana	24 113	15 872	18 243
Buton	12 776	13 627	13 610
Buton Selatan	9 484	10 140	10 618
Buton Tengah	11 378	13 861	10 553
Buton Utara	7 180	7 531	8 498
Kolaka	32 001	33 662	29 608
Kolaka Timur	17 430	18 332	19 949
Kolaka Utara	20 371	21 010	20 438
Konawe	33 665	33 497	34 223
Konawe Kepulauan	5 211	6 135	6 212
Konawe Selatan	40 265	39 736	44 375
Konawe Utara	13 256	13 173	13 959
Muna	27 636	30 073	30 710
Muna Barat	5 771	6 862	9 221
Wakatobi	14 038	14 097	14 245
Kota Bau Bau	17 154	18 378	17 991
Kota Kendari	40 892	42 539	40 952

Sumber : Badan Kependudukan dan Keluarga Berencana Nasional (BKKBN) Prov. Sultra, 2017 – 2021

DINAS PERINDUSTRIAN DAN PERDAGANGAN
PROVINSI SULAWESI TENGGARA



Dra.HJ.SITTISALEHA,M.Si
KADIS



4. DINAS PERINDUSTRIAN DAN PERDAGANGAN

Tabel 3-70. Jumlah Pasar dan Pedagang di Sulawesi Tenggara Menurut Kota/Kabupaten Tahun 2020

Kabupaten/Kota	Pasar			Pedagang		
	Harian	Mingguan	Jumlah	Harian	Mingguan	Jumlah
Bombana	-	-	-	-	-	-
Buton	-	13	13	-	848	848
Buton Selatan	2	4	6	360	896	1 256
Buton Tengah	-	23	23	-	2 704	2 704
Buton Utara	2	12	14	661	565	1 226
Kolaka	3	26	29	2 031	604	2 635
Kolaka Timur	2	20	22	632	3 069	3 701
Kolaka Utara	3	10	13	1 237	605	1 842
Konawe	3	7	10	310	928	1 238
Konawe Kepulauan	6	3	9	255	173	428
Konawe Selatan	-	59	59	-	6 312	6 312
Konawe Utara	-	15	15	-	1 738	1 738
Muna	2	28	30	1 484	3 046	4 530
Muna Barat	-	11	11	-	2 905	2 905
Wakatobi	9	6	15	1 246	277	1 523
Kota Bau Bau	1	4	5	200	220	420
Kota Kendari	12	-	12	784	-	784
Total	48	231	298	10 504	26 690	37 194

Sumber : Dinas Perindustrian dan Perdagangan

Tabel 3-71. Jumlah Kelompok Pengrajin Binaan Pemda menurut Kota/Kabupaten di Sulawesi Tenggara

Kota/Kabupaten	Tahun		
	2018	2019	2020
Bombana	19	28	33
Buton	187	195	198
Buton Selatan	22	19	25
Buton Tengah	130	128	132
Buton Utara	39	40	44
Kolaka	3	4	6
Kolaka Timur	1	3	4
Kolaka Utara	10	12	16
Konawe	7	9	11
Konawe Kepulauan	2	4	5
Konawe Selatan	83	85	91
Konawe Utara	2	4	5
Muna	24	28	30
Muna Barat	16	19	22
Wakatobi	19	23	25
Kota Bau Bau	213	215	219
Kota Kendari	15	19	23

Sumber : Dinas Perindustrian dan Perdagangan

DINAS ENERGI DAN SUMBER DAYA MINERAL



Ir. Andi Azis., M.Si
Kepala Dinas ESDM Prov. Sultra





5. DINAS ENERGI DAN SUMBER DAYA MINERAL

Tabel 3-72. Data Air Tahan Dan Pemetaan Zona Konservasi Air Tanah di Sulawesi Tenggara Tahun 2020

Sta. Pengamatan	Koordinat		Jenis		Kedalaman Muka Air Tanah (Meter)	Peruntukan	Kondisi Air Tanah					
	X	y	Equifer	Sumur			Warna	Rasa	EC	TDS	Suhu	pH
1	122,8456	-4,63346	Bebas	Gali	0,5	Umum	Agak Keruh	Tawar	1306	682	28	-
2	122,8447	-4,64836	Bebas	Gali	0,5	RT	Jernih	Tawar	1064	532	28	-
3	122,846	-4,65113	Bebas	Gali	1	RT	Jernih	Tawar	996	498	28	-
4	122,8468	-4,67196	Bebas	Gali	1	RT	Jernih	Tawar	1048	532	28	-
5	122,8531	-4,70184	Bebas	Gali	4	Masjid	Jernih	Tawar	-	-	-	-
6	122,8454	-4,70984	Bebas	Gali	1,5	RT	Jernih	Tawar	-	-	-	-
7	122,8507	-4,72735	Bebas	Gali	0,5	RT	Jernih	Tawar	5780	2890	27	-
8	122,8608	-4,79726	Bebas	Gali	0,5	RT	Jernih	Tawar	1014	507	27	-
9	122,8608	-4,79852	Bebas	Gali	1	RT	Jernih	Tawar	-	-	-	-
10	122,8337	-4,8972	Bebas	Gali	0,5	Umum	Jernih	Tawar	-	-	-	-
11	122,8381	-4,93177	Bebas	Gali	0,5	RT	Jernih	Tawar	780	340	27	-
12	122,8097	-4,9854	Bebas	Gali	5	Umum	Jernih	Tawar	-	-	-	-
13	122,7899	-4,99503	Bebas	Gali	2,5	RT	Jernih	Tawar	1382	682	28	-
14	122,7882	-4,99675	Bebas	Gali	3	Umum	Jernih	Tawar	1392	682	28	-
15	122,7822	-5,00259	Bebas	Gali	2,5	Umum	Jernih	Tawar	1392	711	27	-
16	122,7599	-5,03253	Bebas	Gali	3	Umum	Jernih	Tawar	1450	732	28	-
17	122,7903	-5,01741	Bebas	Gali	1	Umum	Agak Keruh	Tawar	3290	1645	28	-
18	122,793	-5,01475	Bebas	Gali	1,5	Umum	Agak Keruh	Tawar	-	-	-	-
19	122,7938	-5,01467	Bebas	Gali	0,3	Umum	Jernih	Tawar	894	441	28	-
20	122,812	-5,05563	Bebas	Gali	2	Umum	Jernih	Tawar	-	-	-	-

Sumber : Bidang Geologi DESDM Prov. Sultra Tahun 2020

Tabel 3-73. Rasio Elektrifikasi Wilayah UIW Sulselbar Sultra Tahun 2020

No.	Provinsi/Kabupaten	REALISASI TAHUN LALU						TARGET						REALISASI					
		JML RMH TANGGA	JML PLG RMH TANGGA	JML PLG RMH TANGGA NON PLN	JML PLG RMH TANGGA TOTAL	RE PLN (%)	RE TOTAL (%)	JML RMH TANGGA	JML PLG RMH TANGGA	JML PLG RMH TANGGA NON PLN	JML PLG RMH TANGGA TOTAL	RE PLN (%)	RE TOTAL (%)	JML PLG RMH TANGGA	JML PLG RMH TANGGA NON PLN	JML PLG RMH TANGGA TOTAL	RE PLN (%)	RE TOTAL (%)	
1	2	3	4	5	6	7	8	9	10	11	12	13	14	15	16	17	18	19	
XXVI	Sulawesi Tenggara	651 808	556 746	62 112	618 858	85,42	94,94	667 713	0	0	0	0	0	588 412	51 613	640 025	88,12	95,85	
1	Bombana	41 827	31 920	7,5	39 446	76,31	94,31	42 633	0	0	0	0	0	33 814	6,4	40 218	79,31	94,34	
2	Buton	23 576	21 908	5	22 418	92,93	95,09	24 048	0	0	0	0	0	22 761	4	23 173	94,65	96,36	
3	Buton selatan	20 967	15 099	4,4	19 554	72,01	93,26	21 412	0	0	0	0	0	15 759	3,6	19 363	73,6	90,43	
4	Buton tengah	24 194	21 972	8	22 765	90,63	94,09	24 725	0	0	0	0	0	22 884	7	23 623	92,55	95,54	
5	Buton utara	18 488	12 914	3,4	16 408	69,85	88,75	18 926	0	0	0	0	0	13 885	2,8	16 733	73,36	88,41	
6	Kolaka	58 919	50 047	6,1	56 243	84,94	95,46	60 092	0	0	0	0	0	53 357	5,1	58 545	88,79	97,43	
7	Kolaka timur	30 572	20 046	5,7	25 781	65,57	84,33	31 267	0	0	0	0	0	21 485	4,7	26 247	68,71	83,94	
8	Kolaka utara	32 295	24 918	3,5	28 439	77,16	88,06	33 069	0	0	0	0	0	26 553	3,4	29 966	80,3	90,62	
9	Konawe	59 514	53 364	3,1	56 544	89,67	95,01	60 893	0	0	0	0	0	56 972	2,5	59 475	93,56	97,67	
10	Konawe kepulauan	10 016	5 269	3,9	9,71	52,61	91,63	10 258	0	0	0	0	0	6 929	3,1	10 099	67,55	98,45	
11	Konawe selatan	72 725	64 848	5,5	70 366	89,17	96,76	74 314	0	0	0	0	0	68 453	4,5	73 023	92,11	98,26	
12	Konawe utara	21 027	13 753	5,8	19 559	65,41	93,02	21 536	0	0	0	0	0	15 013	4,6	19 665	69,71	91,31	
13	Muna	48 475	41 433	4,5	45 987	85,47	94,87	49 456	0	0	0	0	0	43 058	3,6	46 743	87,06	94,51	
14	Muna barat	19 232	14 221	3,6	17 892	73,94	93,03	19 677	0	0	0	0	0	14 955	2,9	17 924	76	91,09	
15	Wakatobi	30 432	25 910	3,1	29 031	85,14	95,4	31 019	0	0	0	0	0	26 703	2,6	29 336	86,09	94,57	
16	Kota Bau Bau	37 583	37 500	1	37 515	99,78	99,82	38 496	0	0	0	0	0	39 223	1	39 234	100	100	
17	Kota Kendari	101 966	101 669	6	101 732	99,71	99,77	105 892	0	0	0	0	0	106 608	5	106 658	100	100	

Sumber : Bidang kelistrikan DESDM Prov Sultra tahun 2020

Ket. DM : Daya Mampu, BP : Beban Puncak, CAD : Cadangan

Tabel 3-74. Rasio Elektrifikasi Desa Menurut Kabupaten/Kota di Sulawesi Tenggara Tahun 2020

KABUPATEN/KOTA	JUMLAH KECAMATAN	JUMLAH DESA	JUMLAH DUSUN	JUMLAH RUMAH	JUMLAH KK	JUMLAH RUMAH ADA Kwh METER	JUMLAH RUMAH MENYALUR	JUMLAH RUMAH BERLISTRIK NON PLN	JUMLAH RUMAH BELUM BERLISTRIK	RASIO ELEKTRIFIKASI
Bombana	22	143	417	37 432	42 279	29 857	1 125	1 725	4 725	87,38
Kolaka	12	135	609	56 632	62 022	48 378	1 668	3 144	3 442	93,92
Kolaka Timur	13	134	563	30 021	33 001	22 712	1 745	1 858	3 706	87,66
Kolaka Utara	15	133	584	34 251	37 513	26 09	1 272	3 394	3 495	89,8
Konawe	30	371	1 119	59 681	73 826	50 567	5 882	1 336	1 806	96,97
Konawe kepulauan	7	96	296	8 294	9 852	5 727	998	726	843	89,84
Konawe Selatan	25	356	1 244	75 568	82.160	63 868	7 011	3 261	1 428	98,11
Konawe utara	13	173	506	15 594	18 047	13 842	1 035	644	73	99,53
Kota Kendari	11	65	826	77 842	80 795	76 016	1 532	32	262	99,66
TOTAL	148	1 606	6 164	395 315	439 495	337 147	22 268	16.120	19 780	95,00

Sumber : Bidang Ketenagalistrikan DESDM Prov. Sultra Tahun 2020 Daya

Tabel 3-75. Data Rasio Elektrifikasi (RE) Provinsi Sulawesi Tenggara Tahun 2020

No	Kabupaten/Kota	Jumlah Desa/Kel	Des/Kel Berlistrik				Jumlah Desa Belum Berlistrik	Rasio Desa Berlistrik
			PLN	Non PLN (Lainnya)	LTSHE	Jumlah		
1	Bombana	143	132	11	0	143	0	100
2	Buton	95	95	0	0	95	0	100
3	Buton Selatan	70	63	7	0	70	0	100
4	Buton Tengah	77	74	1	2	77	0	100
5	Buton Utara	90	90	0	0	90	0	100
6	Kolaka	135	133	2	0	135	0	100
7	Kolaka Timur	133	114	12	7	133	0	100
8	Kolaka Utara	133	127	1	5	133	0	100
9	Konawe	370	345	15	8	368	2	99,46
10	Konawe Kepulauan	96	96	0	0	96	0	100
11	Konawe Selatan	357	334	15	7	356	1	99,72
12	Konawe Utara	173	169	3	1	173	0	100
13	Muna	252	141	9	0	150	1	99,34
14	Muna Barat	86	74	12	0	86	0	100
15	Wakatobi	101	96	3	2	101	0	100
16	Kota Bau Bau	43	43	0	0	43	0	100
17	Kota Kendari	65	65	0	0	65	0	100
Total		2318	2191	91	32	2314	4	99,83

Sumber : Bidang Ketenagalistrikan DESDM Prov. Sultra Tahun 2020 Daya

Tabel 3-76. Data Potensi Energi di Sulawesi Tenggara

NO	JENIS	SATUAN	POTENSI
1	Air	MW	6.340*
2	Panas Bumi	MW	896
3	Mikro Hydro	MW	301
4	Biomassa	MW	164
5	Surya	MW	3.917
6	Bayu	MW	257
7	Minyakbumi	MMSTB	0,1
8	Gas Bumi	BCF	0,5

Catatan : * Sulseltra (Sulawesi Selatan dan Tenggara), MW =Mega Watt ,
MMSTB = Million Stock Tank Barrels, BCF = Billion Cubic Feet
Sumber : Perpres Nomor 22 Tahun 2017 Tentang RUEN

Tabel 3-77. Data Sebaran Bantuan Pembangunan Energi Baru Terbarukan

a. Pembangkit Listrik Tenaga Mikro Hydro (PLTMH)

No	Jenis	Kapasitas	Lokasi					Sumber Dana	Tahun
			Kabupaten	Desa		Koordinat			
1	PLTMH	18 kW	Konawe Utara	Todoloiyo	Oheo	122,0520172	-3.368047	APBN	2014
2	PLTMH	32 kW	Kolaka Timur	Tutuwi	Tinondo	121,7471667	-3.867638889	DAK	2017
3	PLTMH	45 kW	Kolaka Timur	Uete	Uluwioi	121,6142778	-3.767944	DAK	2017
4	PLTMH	24 kW	Kolaka	Tamborasi		121,1523018	-3.766189666	DAK	2018

Sumber : Bidang Ketenagalistrikan DESDM Prov. Sultra Tahun 2020 Daya

b. Pembangkit Listrik Tenaga Surya (PLTS)

No	Jenis	Kapasitas	Lokasi				
			Kabupaten	Desa	Kecamatan	Koordinat	
						(X)	(Y)
1	PLTS Terpusat	15 kWp	Kota Bau Bau	kompeonaho	Bungi	122,7157389	-5.339228622
2	PLTS Terpusat	15 kWp	Bombana	Tinabite	Lantari jaya	-	-
3	PLTS Terpusat	30 KWp	Buton Selatan	Tolando Jaya dan Batu Atas	Batu Atas	-	-
4	PLTS Terpusat	15 kWp	Kolaka Utara	Bahari	Tolala	-	-
5	PLTS Terpusat	15 kWp	Kolaka Timur	Ameroro	Tinondo	-	-
6	PLTS Terpusat	15 kWp	Kolaka Timur	Tinengi	Tinondo	-	-
7	PLTS Terpusat	20 kWp	Buton Utara	Kurolabu	Kulisusu Utara	-	-
8	PLTS Terpusat	15 kWp	Konawe Utara	Lamonae	Wiwirano	-	-
9	PLTS Terpusat	20 kWp	Wakatobi	Darawa	Kaledupa Selatan	-	-
10	PLTS Terpusat	15 kWp	Konawe Selatan	Campedak	Laonti	-	-
11	PLTS Terpusat	15 kWp	Muna	Labulawa	Pasir Putih	-	-
12	PLTS Terpusat	30 kWp	Bombana	Lamuru	Matausu	121,7676111	-4.488194444
13	PLTS Terpusat	30 kWp	Bombana	Kolombi	Matausu	121,7222222	-4.520277778
14	PLTS Terpusat	30 kWp	Bombana	Wia-Wia	Matausu	121,7485556	-4.521916667
15	PLTS Terpusat	30 kWp	Bombana	Morengke	Matausu	121,7886944	-4.456916667
16	PLTS Terpusat	30 kWp	Konawe Selatan	Labotane	Laonti	-	-
17	PLTS Terpusat	50 kWp	Konawe Selatan	Sangi- sangi	Laonti	-	-
18	PLTS Terpusat	30 KWp	Konawe Selatan	Labuan Beropa	Laonti	-	-
19	PLTS Terpusat	50 kWp	Konawe Selatan	Ulusawa	Laonti	-	-
20	PLTS Terpusat	100 kwp	Muna	Lakarama	Towea	122,7222222	-4,520277778
21	PLTS Terpusat	15 kWp	Konawe	Latoma Jaya	Latoma	121,6771317	-3.697831111
22	PLTS Terpusat	20 kWp	Konawe	Saponda Laut	Soropia	-	-
23	PLTS Terpusat	20 kWp	Konawe	Lalimbue Jaya	Soropia	-	-
24	PLTS Terpusat	20 kWp	Konawe Selatan	Rumbi- Rumbia	Laonti	122,7644167	-4.159733333
25	PLTS Terpusat	30 KWp	Konawe Selatan	Woru-Woru (dsn 1,2,3)	Laonti	122,8365833	-4.129333333
26	PLTS Terpusat	15 kWp	Konawe Selatan	Woru-Woru (Dsn 4)	Laonti	122,8265833	-4.119733333
27	PLTS Terpusat	30 KWp	Konawe Selatan	Pundiranga	Laonti	122,8659667	-4.1937
28	PLTS Terpusat	20 kWp	Konawe Selatan	Wandaeha	Laonti	122,8444433	-4.138466667
29	PLTS Terpusat	15 kWp	Konawe Selatan	Tambeanga (Dsn 4)	Laonti	122,80985	-4.108033333
30	PLTS Terpusat	30 KWp	Konawe Selatan	Tambeanga (Dsn 1,2,3)	Laonti	122,8046167	-4.106883333
31	PLTS Terpusat	30 KWp	Kolaka	Lamoiko	Tanggetada	121,5755333	-4.536316667
32	PLTS Terpusat	20 kWp	Kolaka	Puundaipa	Tanggetada	121,8658667	-4.193416667
33	PLTS Terpusat	20 kWp	Kolaka	Pewiso Jaya	Tanggetada	121,5806833	-4.343883333
34	PLTS Terpusat	50 kWp	Kolaka	Pewiso Jaya (Dsn 4,5)	Tanggetada	121,6004667	-4.343133333
35	PLTS Terpusat	50 kWp	Kolaka	Petudua	Tanggetada	121,5569	-4.345216667
36	PLTS Terpusat	50 kWp	Kolaka	Kastura	Watubanga	121,62435	-4.496516667
37	PLTS Terpusat	30 KWp	Kolaka	Langgosipi	Watubanga	121,590833	-4.32825
38	PLTS Terpusat	75 kWp	Buton Tengah	Telaga Besar	Telaga Raya	122,0535667	-5.49355
39	PLTS Terpusat	25 kWp	Kolaka Timur	Pehanggo	Uluwoi	121,7488611	-3.804222222
40	PLTS Terpusat	25 kWp	Kolaka Timur	Hakambololi	Pili-Polia	121,8346944	-4.213527778
41	PLTS Terpusat	10 kWp	Kolaka Utara	Sulaho	Lasusua	120,9345475	-3.600954722
42	PLTS Terpusat	10 kWp	Buton Utara	Babussalam	Lasusua	120,9305114	-3.492683889
43	PLTS Terpusat	7 kWp	Buton Utara	Lantangi	Kulisusu	123,1941667	-4.855916667
44	PLTS Terpusat	15 kWp	Buton	Lawunta	Lasalimu	123,0420222	-5.202205556
45	PLTS Terpusat	15 kWp	Buton	Tuangila	kapontori	122,8298611	-5.12825
46	PLTS Terpusat	40 kWp	Buton Selatan	Wawbongi	Batu Atas	122,6986389	-6.211055556
47	PLTS Terpusat	15 kWp	Konawe	parudongka	Routa	121,5622222	-2.933333333
48	PLTS Terpusat	15 kWp	Muna Barat	Bero	Tiworo Utara	122,3000167	-4.652633333
49	PLTS Terpusat	30 KWp	Muna Barat	Tiga	Tiworo Utara	122,4004444	-4.652330556
50	PLTS Terpusat	25 kWp	Muna Barat	Gala	Maginti	122,2675222	-4.867222222
51	PLTS Terpusat	25 kWp	Muna	Bakialu	Wakorumba Selatan	122,8169139	-4.912608333

No	Jenis	Kapasitas	Lokasi				
			Kabupaten	Desa	Kecamatan	Koordinat	
						(X)	(Y)
52	PLTS Terpusat	25 kWp	Konawe Kep.	wawoosu	Wawonii Selatan	123,0484722	-4.232777778
53	PLTS Terpusat	25 kWp	Konawe Kep.	Tondongitu	Wawinii Tenggara	123,1959444	-4.174416667
54	PLTS Terpusat	25 kWp	Konawe Kep.	Mosolo	wawonii Tenggara	123,1650833	-4.207444444
55	PLTS Terpusat	30 KWp	Konawe Utara	Pariama	Langgikima	122,236	-3.30005556
56	PLTS Terpusat	15 kWp	Kolaka Timur	Puurau	Ueesi	-	-
57	PLTS Terpusat	15 kWp	Kolaka Timur	Konawendepi ha	Ueesi	-	-
58	PLTS Terpusat	50 kWp	Muna Barat	PasirPadanga	Maginti	-	-
59	PLTS Terpusat	30 KWp	Muna Barat	Santigi	Tiworo Utara	-	-
60	PLTS Terpusat	25 kWp	Konawe Utara	Sarimukti	Langgikima	122,2253889	-3.33569
61	PLTS Terpusat	30 KWp	Konawe Utara	Alenggo	Langgikima	122,2309847	-3.23442
62	PLTS Terpusat	25 kWp	Wakatobi	Sombano	Kaledupa	123,706	-5.48847
63	PLTS Terpusat	40 kWp	Muna Barat	Katela	Tiwor Kepulauan	122,4798056	-4.70094
64	PLTS Terpusat	90 kWp	Muna Barat	Santiri	Tiworo Utara	122,3552222	-4.73519
65	PLTS Terpusat	15 kWp	Buton Utara	Soloy Agung	Kalisusu Barat	123,0078056	-4.71603
66	PLTS Terpusat	75 kWp	Muna Barat	Kangkunawe	Maginti	122,1921111	-4.83756
67	PLTS Terpusat	35 kWp	Buton Selatan	batuatas barat	Batu Atas	122,6905	-6.20506
68	PLTS Terpusat	50 kWp	Muna Barat	PasirPadanga	Maginti	-	-
69	PLTS Terpusat	30 KWp	Muna Barat	Santigi	Tiworo Utara	-	-
70	PLTS Terpusat	25 kWp	Konawe Utara	Sarimukti	Langgikima	122,2253889	-3.33569
71	PLTS Terpusat	30 KWp	Konawe Utara	Alenggo	Langgikima	122,2309847	-3.23442
72	PLTS Terpusat	25 kWp	Wakatobi	Sombano	Kaledupa	123,706	-5.48847
73	PLTS Terpusat	40 kWp	Muna Barat	Katela	Tiworo Kepulauan	122,4798056	-4.70094
74	PLTS Terpusat	90 kWp	Muna Barat	Santiri	Tiworo utara	122,3552222	-4.73519
75	PLTS Terpusat	15 kWp	Buton Utara	Soloy Agung	Kalisusu Barat	123,0078056	-4.71603
76	PLTS Terpusat	75 kWp	Muna Barat	Kangkunawe	Maginti	122,1921111	-4.83756
77	PLTS Terpusat	35 kWp	Buton Selatan	batuatas barat	Batu Atas	122,6905	-6.20506
78	PLTS Terpusat	10 kWp	Muna	Dsn. Lakusi	Tongkuno	122,6773333	-4.97704
79	PLTS Terpusat	20 kWp	Kolaka Timur	Tongauna	Uesi	121,3731667	-3.51469
80	PLTS Terpusat	25 kWp	Kolaka Timur	watuwoha	Aere	121,1877517	-4.229
81	PLTS Terpusat	20 kWp	Konawe Kep.	Watuondo	Wawinii Timur Laut	123,1877517	-4.01255
82	PLTS Terpusat	65 kWp	Buton Selatan	Taduasa	Batu Atas	122,6947222	-6.196388889
83	PLTS Terpusat	60 kWp	Wakatobi	Lantea	Kaledupa Selatan	123,8536111	-5.56638889
84	PLTS Terpusat	55 kWp	Wakatobi	Runduma	Tomia	124,3475	-5.349166667
85	PLTS Terpusat	30 kWp	Konawe	saponda barat	Soropia	122,7616389	-3.97883333
86	PLTS Terpusat	20 kWp	Konawe Selatan	Batu Jaya	Laonti	122,889575	-4.392228
87	PLTS Terpusat	45 kWp	Konawe Selatan	P. Namu	Laonti	122,8958119	-4.364861111
88	PLTS Terpusat	15 kWp	Kolaka Timur	Watumendon ga	Ueesi	121,5434172	-3.641021667
89	PLTS Terpusat	40 kWp	Muna	Bhontu-bontu barat	Towea	122,7152778	-4.594444444
90	PLTS Terpusat	40 kWp	Muna	Khogolifano	Pasir Putih	122,7907222	-4.977055556

Sumber : Bidang EBTk DESDM Prov. Sultra Tahun 2020

Tabel 3-78. Data Sebaran Bantuan Pembangunan Energi Baru Terbarukan di Sulawesi Tenggara

NO	JENIS	KAPASITAS	LOKASI				SUMBER DANA	TAHUN
			KABUPATEN	Desa	Kecamatan	KOORDINAT		
1	PLTS Tersebar	284 Unit	Bombana	-	Poleang barat,Tontonunu,Poleang Tengah,Poleang,Poleang Selatan,Matausu	-	DAK	2016
2	PLTS Tersebar	163 Unit	Buton		Kapontori,woloa,Lasalimu,lasalimu Selatan	-	DAK	2016
3	PLTS Tersebar	100 Unit	Buton Utara	Labajaya,UPT Laeya	Wakorumba selatan	-	DAK	2016
4	PLTS Tersebar	150 Unit	Muna Barat	Bangko (P.Bangko)	Maginti	-	DAK	2016
5	BIOGAS	78 Unit	Bombana	-	Rarowatu utara, Rumbia, Lantari Jaya	-	DAK	2016
6	BIOGAS	38 Unit	Buton Utara	-	Kulisusu Barat	-	DAK	2016
7	BIOGAS	78 Unit	Konawe	-	Puriala, Uepai, wawotobi	-	DAK	2016
8	BIOGAS	35 Unit	Muna Barat	-	Tiworo Tengah	-	DAK	2016
9	BIOGAS	27 Unit	Kolaka Utara	-	wawo, ranteangin, Lasusua, Ngapa, Kodeoha, tiwu, Porehu	-	DAK	2016
10	BIOGAS	36 Unit	Muna Barat	-	Maligano.Pasir Putih	-		
11	LTSHE	2109 Unit	Tersebar Se-Sultra				APBN	2018
12	LTSHE	4618 Unit	Tersebar Se-Sultra				APBN	2019

Sumber : Bidang EBTk DESDM Prov. Sultra Tahun 2020

Tabel 3-79. Jumlah Pengguna Pembangkit Energi Baru Terbarukan Provinsi Sulawesi Tenggara

No	Kabupaten	Jenis	Kapasitas		Jumlah Terpasang	
1	Wakatobi	- PLTS Terpusat	55	kWp	144	KK
			60	kWp	186	KK
		LTSHE			568	KK
2	Bau- Bau	PLTS Terpusat	15	kWp	70	KK
JUMLAH			130	kWp	968	KK
3	Konawe	- PLTS Terpusat	15	kWp	75	KK
			20	kWp	80	KK
			20	kWp	75	KK
			15	kWp	56	KK
			30	kWp	166	KK
		- Biogas	4 m ³		78	KK
		- LTSHE			832	KK
4	Konawe Utara	- PLTS Terpusat	15	kWp	120	KK
			30	kWp	128	KK
			25	kWp	120	KK
			30	kWp	120	KK
		- PLTMH	18	KW	80	KK
		- LTSHE			149	KK
5	Konawe Selatan	- PLTS Terpusat	15	kWp	135	KK
			30	kWp	149	KK
			50	kWp	214	KK
			30	kWp	196	KK
			50	kWp	234	KK
			20	kWp	80	KK
			30	kWp	120	KK
			15	kWp	115	KK
			30	kWp	101	KK
			20	kWp	89	KK
			15	kWp	81	KK
			30	kWp	105	KK
			20	kWp	85	KK
			45	kWp	143	KK
		- LTSHE	-	-	472	KK
6	Konawe Kepulauan	- PLTS Terpusat	25	kWp	95	KK
			25	kWp	120	KK
			20	kWp	88	KK
			25	kWp	106	KK
JUMLAH			0	kWp	4807	KK
7	Kolaka	- PLTS Terpusat	30	kWp	120	KK
			20	kWp	90	KK
			20	kWp	105	KK
			50	kWp	173	KK
			50	kWp	220	KK
			50	kWp	239	KK
			30	kWp	194	KK
		- PLTMH	24		60	KK
				KW		KK
8	Kolaka Utara	- PLTS Terpusat	10	kWp	69	KK
			10	kWp	71	KK
		Biogas	4 m ³		27	KK

No	Kabupaten	Jenis	Kapasitas		Jumlah Terpasang	
		LTSHE	-	-	3170	KK
9	Kolaka Timur	- PLTS Terpusat	15	kWp	110	KK
			15	kWp	97	KK
			25	kWp	113	KK
			25	kWp	114	KK
			15	kWp	98	KK
			15	kWp	105	KK
			20	kWp	120	KK
			25	kWp	130	KK
			15	kWp	50	KK
		- PLTMH	32	kW	115	KK
			45	kW	222	KK
		- LTSHE			827	KK
						KK
10	Bombana	- PLTS Terpusat	15	kWp	75	KK
			30	kWp	121	KK
			30	kWp	105	KK
			30	kWp	111	KK
			30	kWp	98	KK
		- Biogas	4 m ³		78	KK
		- PLTS Tersebar	100	Wp	284	KK
		- LTSHE	50	Wp	630	KK
						KK
TOTAL			0	kWp	8141	KK
11	Muna	- PLTS Terpusat	15	kWp	87	KK
			100	kWp	410	KK
			25	kWp	110	KK
			10	kWp	60	KK
			40	kWp	195	KK
			40	kWp	163	KK
		- Biogas	4 m ³		36	KK
						KK
12	Muna Barat	- PLTS Terpusat	15	kWp	109	KK
			30	kWp	79	KK
			25	kWp	106	KK
			50	kWp	115	KK
			30	kWp	130	KK
			40	kWp	207	KK
			75	kWp	350	KK
		- PLTS Tersebar	100	Wp	150	KK
						KK
JUMLAH			585	kWp	2320	KK
13	Buton	- PLTS Terpusat	15	kWp	85	KK
			15	kWp	79	KK
		- PLTS Tersebar	100	Wp	163	KK
						KK
14	Buton Selatan	- PLTS Terpusat	40	kWp	147	KK
			35	kWp	149	KK
			65	kWp	250	KK
						KK
15	Buton Tengah	- PLTS Terpusat	75	kWp	310	KK
		LTSHE		kWp	325	KK
16	Buton Utara	- PLTS Terpusat	20	kWp	48	KK
			7	kWp	104	KK
			15	kWp	100	KK
		- PLTS Tersebar	100	Wp	38	KK
						KK
JUMLAH			287	kWp	1798	KK

Catatan : ➤ Pengguna KK Dari Sumber Pembangkit Energi Baru Terbarukan Di Sultra = 18034 KK

➤ PLTS Terpusat Dari Kuantitatif Daya Terpasang Di Sultra = 1002 kWp

- *Plts Tersebar Dan LTSHE Dari Kuantitatif Daya Terpasang Di Sultra* = 350 Wp
- *PLTMH Dari Kuantitatif Daya Terpasang Di Sultra* = 87 Kw

Sumber : Bidang EBTk DESDM Prov. Sultra Tahun 2020

Tabel 3-80. Persetujuan Wilayah Izin Usaha Pertambangan (WIUP) Mineral Bukan Logam dan Batuan Provinsi Sulawesi Tenggara Tahun 2020

No	Nama Perusahaan	Kabupaten	No. SK	Tanggal SK	Luas Wilayah (Ha)	Desa/kel	Kecamatan	Komoditas	Bahan Galian
1	2	3	4	5	6	7	8	9	10
1	Hikmah Riana Mandiri, PT	Konawe Utara	12 Tahun 2020	13 Maret 2020	68,34	Andeo	Lasolo	Batuan	Batu Gamping
2	Bumi Mineral Konawe Utara, PT	Konawe Utara	14 Tahun 2020	20 Maret 2020	43,13	Tondowatu	Motui	Batuan	Tanah Urug
3	Inlams Mineral Indonesia, PT	Konawe Utara	28 Tahun 2020	12 Juni 2020	23,89	-	Lasolo	Batuan	Batu Gamping
4	Inlams Mineral Indonesia, PT	Konawe Utara	29 Tahun 2020	12 Juni 2020	35,52	-	Sawa	Batuan	Batu Gamping
5	Langgai Magaga, CV	Konawe Utara	30 Tahun 2020	16 Juni 2020	103,26	Bandaha	Molawe	Batuan	Batu Gamping
6	Konaweha Makmur, PT	Konawe	06 Tahun 2020	06 Januari 2020	9,35	-	Pondidaha	Batuan	Periodit
7	Tanggobu Jaya, CV	Konawe	07 Tahun 2020	06 Januari 2020	30,7	Tanggobu	Morosi	Batuan	Tanah Urug
8	Pandu Urane Perkasa, PT	Konawe	35 Tahun 2020	25-Sep-20	110,11	-	Soropia	Batuan	Batu Gamping
9	Haiyuddin	Kolaka Utara	27 Tahun 2020	3 Juni 2020	5,04	Beringin & Lahabaru	Ngapa & Watunohu	Batuan	Kerikil Berpasir Alami (Sirtu)

Sumber : Bidang Minerba DESDM Prov. Sultra Tahun 2020

Tabel 3-81. Daftar Rekapitulasi Jumlah IUP Mineral Logam Dan Batu Bara Berdasarkan Tahap Kegiatan

No	Kab/ Kota	Tahap Kegiatan IUP/KK/IPR MLB			Keterangan
		Eksplorasi	Produksi	IPR	
1	2	3	4	5	6
1	Kewenangan Pusat	-	13	-	-
2	Lintas Kab.	-	1	-	-
3	Buton	-	36	-	-
4	Buton Tengah	-	2	-	-
5	Buton Selatan	-	4	-	-
6	Buton Utara	-	5	-	-
7	Bombana	-	24	-	-
8	Muna	1	-	-	-
9	konawe	-	22	-	-
10	Konawe Utara	-	80	-	-
11	Konawe Selatan	-	19	5	-
12	Konawe Kepulauan	-	6	-	-
13	Kolaka	-	11	-	-
14	Kolaka Utara	-	31	-	-
15	Kolaka Timur	-	2	-	-
16	Kota Bau Bau	-	1	-	-
Total Keseluruhan		1	257	5	-

Sumber : Bidang Minerba DESDM Prov. Sultra Tahun 2020

Tabel 3-82. Data Base IUP Mineral Logam Batubara Berdasarkan Jenis Bahan Galian

No.	Kab./Kota	Jenis Bahan Galian							Jumlah
		Nikel	Emas	Kromit	Tembaga	Aspal	Mangan	Blank	
1	2	3	4	5	6	7	8	9	10
1	Lintas Kabupaten	1	-	-	-	-	-	-	1
2	Buton	1	-	-	-	34	2	-	37
3	Buton Tengah	-	-	-	-	2	-	-	2
4	Buton Selatan	-	-	-	-	4	-	-	4
5	Buton Utara	-	-	-	-	5	-	-	5
6	Bombana	13	8	2	1	-	-	-	24
7	Muna	-	-	-	-	-	-	-	-
8	Konawe	23	1	-	-	-	-	-	24
9	Konawe Utara	80		1	-	-	-	-	81
10	Konawe Selatan	18	5	-	-	-	-	-	23
11	Konawe Kepulauan	6	-	1	-	-	-	-	7
12	Kolaka	15	-	-	-	-	-	-	15
13	Kolaka Utara	29	-	1	-	-	-	1	31
14	Kolaka Timur	2	-	-	-	-	-	-	2
15	Kota Bau Bau	1	-	-	-	-	-	-	1
Total									257

Sumber : Bidang Minerba DESDM Prov. Sultra Tahun 2020

Tabel 3-83. Rekapitulasi Data Jaminan Reklamasi Dan Jaminan Pasca Tambang Tahun 2020

No	Kabupaten	Jaminan Reklamasi		Jaminan Pasca Tambang		Total	Keterangan
		Kabupaten	Provinsi	Kabupaten	Provinsi		
1	Kota Bau Bau	-	-	-	-	-	-
2	Bombana	3.681.375.686	31.818.693.397	-	1.586.931.312	37.087.000.395	-
3	Buton	-	7.718.063.426	-	-	7,18,063,426	-
4	Buton Selatan	-	85.526.080	-	-	85.526.080	-
5	Buton Tengah	-	-	-	-	-	-
6	Buton Utara	-	-	-	-	-	-
7	Kolaka	13.346.794.946	31.195.487.524	-	1.050.668.803	45.592.941.273	-
8	Kolaka Timur	-	-	-	-	-	-
9	Kolaka Utara	4.451.079.668	4.701.790.124	148.492.597	-	9.301.362.389	-
10	Konawe	4.980.997.699	2.140.618.820	-	-	7.101.616.519	-
11	Konawe Kepulauan	-	3.690.360.908	-	-	3.690.360.908	-
12	Konawe Selatan	3.971.328.109	49.000.780.185	12.825.000	1.427.464.163	54.412.397.457	-
13	Konawe Utara	36.967.730.000	92.330.162.991	6.800.000.000	4.096.390.617	140.194.283.608	-
14	Muna	-	-	-	-	-	-
15	Lintas Kab.	-	1.714.283.384	-	-	1.714.283.384	-
Total		67.379.306.108	224.395.766.839	6.961.317.597	8.161.444.895	306.897.835.439	-

Sumber : Bidang Minerba DESDM Prov. Sultra Tahun 2020

Tabel 3-84. Data Total Penjualan Aspal Dan Nikel

No.	Bahan Galian	Tahun 2019	Tahun 2020
1	Nikel	22.576.054 wmt	24.107.368 wmt
2	Aspal	119.900 wmt	91.000 wmt
Catatan : Terjadi peningkatan penjualan aspal pada tahun 2019 akibat besarnya permintaan pasar luar negri.			
Sumber : Bidang Minerba DESDM Prov. Sultrac Tahun 2020.			

Tabel 3-85. Daftar Jenis Izin Perusahaan Pertambangan Mineral Bukan Logam dan Batuan yang di Nyatakan Masih Berlaku di Provinsi Sulawesi Tenggara Tahun 2020.

No	Kabupaten	Jenis Izin			Jumlah
		IUP	IPR	Pengolahan Batuan	
1	2	3	4	5	6
1	Buton/Buton Selatan	1	-	-	1
2	Bombana	4	-	-	4
3	Buton Tengah	1	-	-	1
4	Kolaka	13	3	-	16
5	Kolaka Utara	2	-	-	2
6	Kota Bau Bau	1	-	-	1
7	Kolaka Timur	2	1	-	3
8	Konawe	15	-	-	15
9	Konawe Selatan	21	1	3	25
10	Konawe Utara	43	-	-	43
11	Muna	6	-	-	6
	Total	109	5	3	117
Catatan : IUP= Izin Usaha Pertambangan, IPR = Izin Pertambangan Rakyat					
Sumber : Bidang Minerba DESDM Prov. Sultra bulan Desember Tahun 2021					



BAB IV

INFRASTRUKTUR


Data Dinas Terkait :

- 1. Dinas Perumahan Rakyat, Kawasan Pemukiman Dan Pertanahan**
- 2. Dinas Sumber Daya Air Dan Bina Marga**
- 3. Dinas Cipta Karya, Jasa Konstruksi Dan Tata Ruang**
- 4. Dinas Komunikasi Dan Informatika**
- 5. Dinas Penanaman Modal Dan PTSP**
- 6. Dinas Perhubungan**

**DINAS PERUMAHAN RAKYAT, KAWASAN PEMUKIMAN
DAN PERTANAHAN PROVINSI SULAWESI TENGGARA**



**MUHAMMAD NUR JAYA, ST.,Msi
KADIS**



1. DINAS PERUMAHAN RAKYAT, KAWASAN PEMUKIMAN DAN PERTANAHAN

Tabel 4-1. Jumlah Pembangunan Rumah Oleh Perum Perumnas di Provinsi Sulawesi Tenggara Tahun 2018-2020

Tahun	Jumlah Perum/Perumnas
2018	168
2019	0
2020	0

Sumber : Dinas Perumahan Rakyat, Kawasan Pemukiman Dan Pertanahan

Tabel 4-2. Jumlah Pembangunan Rumah Oleh Perum Perumnas Menurut Kota/Kabupaten Tahun 2018-2020

Kabupaten/Kota	Jumlah Pembangunan Rumah		
	2018	2019	2020
Bombana	0	0	0
Buton	0	0	0
Buton Selatan	0	0	0
Buton Tengah	0	0	0
Buton Utara	0	0	0
Kolaka	0	0	0
Kolaka Timur	0	0	0
Kolaka Utara	0	0	0
Konawe	0	0	0
Konawe Kepulauan	0	0	0
Konawe Selatan	154	0	0
Konawe Utara	0	0	0
Muna	0	0	0
Muna Barat	0	0	0
Wakatobi	0	0	0
Kota Bau Bau	0	0	0
Kota Kendari	0	0	0

Sumber : Dinas Perumahan Rakyat, Kawasan Pemukiman Dan Pertanahan

Tabel 4-3. Jumlah Pembangunan Rumah Oleh DINAS PRKP&P Melalui Kegiatan BSPS Kota/Kabupaten Tahun 2018-2020 APBD Provinsi

Kabupaten/Kota	Jumlah Pembangunan Rumah		
	2018	2019	2020
Bombana		45	5
Buton		50	10
Buton Selatan		45	10
Buton Tengah		47	5
Buton Utara		50	10
Kolaka		45	5
Kolaka Timur		40	5
Kolaka Utara		40	5
Konawe		45	5
Konawe Kepulauan		45	5
Konawe Selatan		45	5
Konawe Utara		45	5
Muna		45	10
Muna Barat		50	10
Wakatobi		60	10
Kota Bau Bau		45	10
Kota Kendari		105	5
TOTAL		847	120

Sumber : Dinas Perumahan Rakyat, Kawasan Pemukiman Dan
Pertanahan

DINAS SUMBER DAYA AIR DAN BINA MARGA PROVINSI SULAWEI TENGGARA



**ABDUL RAHIM, SE
KADIS**



2. DINAS SUMBER DAYA AIR DAN BINA MARGA

Tabel 4-4. Pembangunan Trotoar di Sulawesi Tenggara

Tahun	Jumlah Trotoar
2018	-
2019	1194 m
2020	-

Sumber : Dinas Sumber Daya Air dan Bina Marga

Tabel 4-5. Data Jaringan Jalan di Wilayah Sulawesi Tenggara (m²) Tahun 2020

Kabupaten/Kota	Panjang (Km)	Luas (m2)
Bombana	-	-
Buton	41,7	207 450
Buton Selatan	64,3	333 750
Buton Tengah	38,6	173 700
Buton Utara	114,2	551 400
Kolaka	17,8	80 100
Kolaka Timur	67,9	305 550
Kolaka Utara	50,8	228 600
Konawe	168,59	802 460
Konawe Kepulauan	20,65	123 900
Konawe Selatan	237,84	1 170 795
Konawe Utara	38,1	165 150
Muna	43,58	196 110
Muna Barat	14,4	64 800
Wakatobi	16,8	75 600
Kota Bau Bau	7,8	66 300
Kota Kendari	66,22	1 676 105

Sumber : Dinas Sumber Daya Air dan Bina Marga

Tabel 4-6. Lebar, Panjang dan Luas Sungai Utama di Sulawesi Tenggara Tahun 2020

a. Wilayah Sungai (WS) Muna

Nama Sungai	Kabupaten/Kota	Dimensi		Ket.
		Panjang (km)	Luas DAS (km ²)	
S. Ee Lengora	Bombana	3.944	13.06	DAS Lenggora
S. Ee Dahudahu	Bombana	1.765	4.87	DAS Dahudahu
S. Ee Lore	Bombana	1.179	3.36	DAS Lore
S. Ee Rano	Bombana	13.072	54.20	DAS Rano
S. Lano Logmia	Muna	5.369	12.13	DAS Logmia
S. Lano Logmia Baru	Muna	6.679	11.59	DAS Logmia Baru
S. Lano Labulubulu	Muna	12.595	41.28	DAS Labulubulu

Nama Sungai	Kabupaten/Kota	Dimensi		Ket.
		Panjang (km)	Luas DAS (km ²)	
S. Lano Wakuru	Muna	7.264	17.88	DAS Wakuru
S. Lano Kombakomba	Muna	5.125	33.16	DAS Kombakomba
S. Lano Tiworo	Muna Barat, Muna	26.606	346.51	DAS Tiworo
S. Lano Wangkaborona	Muna, Muna Barat	6.531	107.34	DAS Wangkaborona
S. Lano Montewe	Muna	2.372	6.21	DAS Motewe
S. Lano Soga	Muna Barat	18.315	33.52	DAS Soga
S. Lano Labungi	Muna	12.111	33.84	DAS Labungi
S. Lano Omba	Muna Barat, Muna	23.012	73.01	DAS Omba
S. Lano Lahudo	Muna Barat	13.92	29.29	DAS Lahodu
S. Lano Lambiku	Muna, Muna Barat	26.786	125.54	DAS Lambiku
S. Lano Wakobalu	Muna Barat, Muna	13.805	38.87	DAS Wakobalu
S. Lano Lamelaiya	Muna Barat, Muna	4.399	10.87	DAS Lamelaiya
S. Lano Bonengkadia	Muna Barat	2.307	6.53	DAS Bonengkadia
S. Lano Laangsangia	Muna Barat	9.183	18.33	DAS Laangsangia
S. Lano Katangana	Muna Barat	16.159	157.20	DAS Katangana
S. Lano Lakabu	Muna Barat	2.567	3.56	DAS Lakabu
S. Lano Tolimbo	Muna, Muna Barat	11.13	55.68	DAS Tolimbo
S. Lano Bonebone	Muna Barat	3.467	5.61	DAS Bonebone
S. Ee Neko Burabura	Bombana	2.979	5.31	DAS Neko Burabura
S. Ee Baliara	Bombana	2.479	6.46	DAS Baliara
S. Ee Ketalaposu	Bombana	4.010	2.75	DAS Ketalaposu
S. Ee Puunuma	Bombana	2.898	6.22	DAS Puunima
S. Ee Wawodewa	Bombana	7.406	12.54	DAS Wawodewa
S. Ee Kalari	Bombana	4.211	4.02	DAS Kalari
S. Ee Kalaero	Bombana	5.352	10.11	DAS Kalaero
S. Ee Ngutuno	Bombana	2.425	3.55	DAS Ngutuno
S. Ee Labengko	Bombana	5.302	10.70	DAS Labengko
S. Ee Bengko	Bombana	3.075	4.48	DAS Bengko
S. Ee Songalo	Buton Tengah	5.846	8.46	DAS Songalo
S. Ee Sangiang	Bombana	2.363	1.96	DAS Sangiang
S. Ee Omaleate	Bombana	1.955	2.40	DAS Omaleate
S. Ee Molea	Bombana	13.098	30.16	DAS Molea
S. Ee Dudu	Bombana	2.299	4.58	DAS Dudu
S. Ee Rolano	Bombana	14.087	42.06	DAS Rolano
S. Ee Pekoyaa	Bombana	4.825	16.58	DAS Pekoyaa
S. Ee Malandahi	Bombana	4.028	12.78	DAS Malandahi
S. Lano Wasolangka	Muna, Buton Tengah	23.106	216.15	DAS Wasongkala
S. Lano Lamanu	Muna Barat, Muna	25.756	186.28	DAS Lamanu
S. Lano Bonea	Muna	5.438	23.72	DAS Bonea
S. Lano Tongkuno	Muna	6.322	12.97	DAS Tongkuno
S. Ee Walaende	Buton Tengah	5.395	10.45	DAS Walaende
S. Ee Tawo	Buton Tengah, Bombana	9.67	27.18	DAS Tawo
S. Ee Sangia	Bombana, Buton Tengah	14.710	21.97	DAS Sangia
S. Ee Lapulu	Bombana, Buton Tengah	16.624	50.72	DAS Lapulu
S. Ee Bahuuwa	Bombana	9.475	25.12	DAS Buhuuwa
S. Ee Rarahua	Bombana	6.274	14.27	DAS Rarahua
S. Ee Langkema	Bombana	3.565	5.22	DAS Langkema
S. Ee Lakampula	Bombana	29.157	78.61	DAS Lakampula
S. Ee Pamali	Bombana	9 057	25,22	DAS Pamali
S. Ee Napo	Bombana	10 362	168,25	DAS Napo
S. Lano Remba	Bombana	29 088	145,64	DAS Remba
S. Ee Pikaloa	Bombana	3 458	3,35	DAS Pikaloa
S. Ee Belulupi	Bombana	7 914	25,46	DAS Belulupi
S. Lano Baru Membe	Muna	6 781	26,13	DAS Baru Membe
S. Lano Mawasangka/Bulabula	Buton Tengah, Muna, Muna Barat	26 822	933,97	DAS Mawasangka/Bulabula
S. Ee Takenoea	Bombana	5 137	11,07	DAS Takenoea
S. Ee Talabassi	Bombana	2 706	5,82	DAS Talabassi
S. Lano Kasimpa	Muna Barat	5 647	6,87	DAS Kasimpa

Nama Sungai	Kabupaten/Kota	Dimensi		Ket.
		Panjang (km)	Luas DAS (km ²)	
			207,14	DAS Tongkonu
			0,93	DAS Santiri
			0,15	DAS Belanbelan Kecil
			0,12	DAS Katela
			0,28	DAS Belanbelan Besar
			14,41	DAS Bangkomalampe
			0,72	DAS Pasipi
			5,96	DAS Masalokan
			0,88	DAS Maloang
			4,71	DAS Sanggaleang
			5,92	DAS Latoa
			0,15	DAS Mandike
			0,19	DAS Kayuangi
			3,17	DAS Simuang
			0,27	DAS Santigi
			0,97	DAS Tiga
			0,20	DAS Bero
			3,70	DAS Bangko
			23,77	DAS Malandahi Laut
			3,96	DAS Onemotto
			2,21	DAS Mangiwang
			6,73	DAS Tanjung Mangiwang
			5,89	DAS Boepapa
			1,56	DAS Keume
			47,27	DAS Kalumpa
			39,25	DAS Kalimbunga
			5,00	DAS Maliga
			0,96	DAS Pongkalaero
			2,04	DAS Buntila
			5,20	DAS Eja
			0,19	DAS Baleara
			0,06	DAS Talinga
			1,39	DAS Mataha
			0,67	DAS Sagori
			0,42	DAS Bungiolo
			0,13	DAS Kokoe
			0,01	DAS Wali Kecil
			0,01	DAS Wali Besar
			8,26	DAS Telaga Besar
			3,34	DAS Telaga Kecil
			2,45	DAS Damalawa

Sumber : Dinas Sumber Daya Air dan Bina Marga

b. Wilayah Sungai (WS) Poleang-Roraya

Nama Sungai	Kabupaten / Kota	Dimensi		Ket.
		Panjang (km)	Luas DAS (km ²)	
Aalaa Temoramo	Konawe	2.22	3.91	DAS Temoramo
Aalaa Taolo	Konawe	1.73	1.94	DAS Taolo
Aalaa Surue	Konawe	0.93	1.51	DAS Surue
Aalaa Rapabinopaka	Konawe	1.73	4.89	DAS Rapabinopaka
Aalaa Tonasa	Konawe	1.13	0.58	DAS Tonasa
Aala Tanggobu	Konawe	1.21	1.46	DAS Tanggobu
Aalaa Wawobungi	Konawe	1.10	3.23	DAS Wawobungi
Aalaa Panggoosi	Konawe	1.08	4.89	DAS Panggoosi
Aalaa Soropia	Konawe	1.15	2.68	DAS Soropia
Aalaa Lamenua	Konawe	1.92	7.84	DAS Lamenua
Aalaa Sawapudo	Konawe	1.25	1.57	DAS Sawapudo
Aalaa Lalanu	Konawe	0.92	3.63	DAS Lalanu
Aalaa Atowatu	Konawe	1.70	4.15	DAS Atowatu
Aalaa Metandahi	Konawe	1.35	8.74	DAS Metandahi

Nama Sungai	Kabupaten / Kota	Panjang	Luas DAS	Ket.
		(km)	(km ²)	
Aalaa Telaga Biru	Konawe	2.08	6.67	DAS Telaga Biru
Aalaa Puunipa	Konawe	1.12	1.84	DAS Puunipa
Aalaa Lambeso	Konawe	2.91	4.67	DAS Lambeso
Aalaa Mapadako	Konawe, Kota Kendari	2.29	2.35	DAS Mapadako
Aalaa Lepee	Kota Kendari, Konawe	2.13	1.44	DAS Lepee
Aalaa Kampung Baru	Kota Kendari	1.00		DAS Toleleo
Aalaa Toleleo	Kota Kendari, Konawe	4.27	8.33	DAS Toleleo
Aalaa Kampung Baru	Kota Kendari	2.06	1.80	DAS Kampung Baru
Aalaa Salok	Kota Kendari	3.53	4.56	DAS Salok
Aalaa Lasolo	Kota Kendari, Konawe	4.29	11.78	DAS Lasolo
Aalaa Sodoha	Kota Kendari, Konawe	2.08	4.43	DAS Sodoha
Aalaa Tipulu	Kota Kendari	1.89	1.67	DAS Tipulu
Aalaa Watuwatu	Kota Kendari, Konawe	2.09	5.97	DAS Watuwatu
Aalaa Lahundape	Kota Kendari, Konawe	2.65	4.81	DAS Lahundape
Aalaa Korumba	Kota Kendari, Konawe	4.78	18.67	DAS Korumba
Aalaa Wanggu	Kota Kendari, Konawe Selatan	40.96	332.04	DAS Wanggu
Aalaa Kambu	Kota Kendari	14.96	24.83	DAS Kambu
Aalaa Anduonohu	Kota Kendari	12.30	18.01	DAS Anduonohu
Aalaa Matanggonawe	Kota Kendari	2.08	1.90	DAS Matanggonawe
Aalaa Anggoeya	Kota Kendari	6.95	11.89	DAS Anggoeya
Aalaa Abeli	Kota Kendari	10.20	21.28	DAS Abeli
Aalaa Lemo	Kota Kendari	4.68	9.04	DAS Lemo
Aalaa Mandobi	Kota Kendari	2.79	3.18	DAS Mandobi
Aalaa Balubujaja	Kota Kendari	1.57	1.51	DAS Balubujaja
Aalaa Tandoanggeu	Kota Kendari	1.14	1.16	DAS Tandoanggeu
S. Puasana	Konawe Selatan	1.34	1.23	DAS Puasana
Aalaa Sambuli	Konawe Selatan	12.40	20.19	DAS Sambuli
Aalaa Adaka	Konawe Selatan	5.12	7.35	DAS Adaka
Aalaa Laloroko	Konawe Selatan	2.58	3.65	DAS Laloroko
Aalaa Windonu	Konawe Selatan	2.19	3.55	DAS Windonu
Aalaa Tetchaka	Konawe Selatan	3.56	5.45	DAS Tetchaka
Aalaa Kosumouha	Konawe Selatan	11.19	6.61	DAS Kosumouha
Aalaa Puundedao	Konawe Selatan	2.60	12.23	DAS Puundedao
Aalaa Banggaeya	Konawe Selatan	5.14	81.77	DAS Banggaeya
Aalaa Moramo	Konawe Selatan	23.69	138.95	DAS Moramo
Aalaa Bakutaru	Konawe Selatan	12.89	37.02	DAS Bakutaru
Aalaa Landipo	Konawe Selatan	3.99	7.21	DAS Landipo
Aalaa Lambo	Konawe Selatan	1.97	3.19	DAS Lambo
Aalaa Laobutu	Konawe Selatan	7.43	18.45	DAS Laobutu
Aalaa Tumapa	Konawe Selatan	1.43	3.26	DAS Tumapa
Aalaa Rumbirumbia	Konawe Selatan	1.67	10.40	DAS Rumbirumbia
Aalaa Tapowatu	Konawe Selatan	1.62	9.84	DAS Tapowatu
Aalaa Tambosulu	Konawe Selatan	5.54	18.58	DAS Tambosulu
Aalaa Watungeakea	Konawe Selatan	1.71	9.32	DAS Watungeakea
Aalaa Laonti	Konawe Selatan	27.84	103.61	DAS Laonti
Aalaa Sangi sangi	Konawe Selatan	3.03	15.73	DAS Sangi Sangi
Aalaa Wotuworu	Konawe Selatan	1.65	2.49	DAS Wotuworu
Aalaa Lolibu	Konawe Selatan	1.66	3.96	DAS Lolibu
Aalaa Tambaengga	Konawe Selatan	2.77	27.05	DAS Tambaengga
Aalaa Labuan Beropa	Konawe Selatan	3.01	14.62	DAS Labuan Beropa
Aalaa Awiu	Konawe Selatan	1.78	3.36	DAS Awiu
Aalaa Wiawia	Konawe Selatan	2.98	10.71	DAS Wiawia
Aalaa Tuetue	Konawe Selatan	2.60	19.86	DAS Tuetue
Aalaa Limbuara	Konawe Selatan	1.46	26.66	DAS Limbuara
Aalaa Malaringi	Konawe Selatan	3.17	11.94	DAS Malaringi
Aalaa	Konawe Selatan	4.96	16.21	DAS
Pombeleatobungku				Pombeleatobungku
Aalaa Namu	Konawe Selatan	12.91	60.41	DAS Namu
Aalaa Langgapulu	Konawe Selatan	6.52	23.31	DAS Langgapulu
Aalaa Batusanga	Konawe Selatan	3.35	4.46	DAS Batusanga
Aalaa Tumbu Tumbu	Konawe Selatan	3.25	2.18	DAS Tumbu Tumbu
Aalaa Libeau	Konawe Selatan	2.41	4.04	DAS Libeau
Aalaa Lambangi	Konawe Selatan	5.26	8.84	DAS Lambangi
Aalaa Bulengge	Konawe Selatan	2.85	9.56	DAS Bulengge
Aalaa Rodaroda	Konawe Selatan	32.20	107.98	DAS Rodaroda
Aalaa Meretumbo	Konawe Selatan	16.06	49.97	DAS Meretumbo
Aalaa Meretumbo	Konawe Selatan	0.01		DAS Osen
Aalaa Osen	Konawe Selatan	32.06	173.05	DAS Osen

Nama Sungai	Kabupaten / Kota	Panjang	Luas DAS	Ket.
		(km)	(km ²)	
Aalaa Purehupia	Konawe Selatan	3.97	4.87	DAS Purehupia
Aalaa Ambusilae	Konawe Selatan	10.60	24.77	DAS Ambusilae
Aalaa Andinete	Konawe Selatan	7.90	10.96	DAS Andinete
Aalaa Pumbuta	Konawe Selatan	4.80	6.34	DAS Pumbuta
Aalaa Alosi	Konawe Selatan	5.24	7.10	DAS Alosi
Aalaa Andrakura	Konawe Selatan	7.87	17.63	DAS Andrakura
Aalaa Tetemanu	Konawe Selatan	2.91	6.23	DAS Tetemanu
Aalaa Demba	Konawe Selatan	2.39	5.11	DAS Demba
Aalaa Kalokalo	Konawe Selatan	8.72	41.67	DAS Kalokalo
Aalaa Demba	Konawe Selatan	0.19		DAS Kalokalo
Aalaa Bambu	Konawe Selatan	2.59	25.85	DAS Bambu
S. Pesisir Kolono	Konawe Selatan	1.95	4.75	DAS Pesisir Kolono
S. Tanjung Kolono	Konawe Selatan	2.22	4.02	DAS Tanjung Kolono
S. Uwatapa	Konawe Selatan	1.12	6.15	DAS Uwatapa
Aalaa Tolitoli	Konawe Selatan	4.30	5.48	DAS Tolitoli
Aalaa Tulambatu	Konawe Selatan	4.15	8.84	DAS Tulambatu
Aalaa Minasajaya	Konawe Selatan	1.85	1.40	DAS Minasajaya
Aalaa Towulamea	Konawe Selatan	6.45	17.88	DAS Towulamea
Aalaa Pembuinga	Konawe Selatan	4.87	10.47	DAS Pembuinga
Aalaa Panggoasi	Konawe Selatan	4.68	6.75	DAS Panggoasi
Aalaa Kaindi	Konawe Selatan	2.06	2.51	DAS Kaindi
Aalaa Manumuhue	Konawe Selatan	5.72	12.87	DAS Manumuhue
Aalaa Windo	Konawe Selatan	11.64	32.91	DAS Windo
Aalaa Rara	Konawe Selatan	25.97	36.83	DAS Rara
Aalaa Ambusilae	Konawe Selatan	0.01		DAS Aosole
Aalaa Aosole	Konawe Selatan	145.26	656.67	DAS Aosole
Aalaa Lababau	Konawe Selatan	2.55	12.72	DAS Lababau
Aalaa Torobulu	Konawe Selatan	5.33	11.30	DAS Torobulu
Aalaa Wawapondo	Konawe Selatan	10.16	24.41	DAS Wawapondo
Aalaa Parasi	Konawe Selatan	9.79	17.30	DAS Parasi
Aalaa Abusu	Konawe Selatan	4.10	10.71	DAS Abusu
Aalaa Kalandue	Konawe Selatan	2.04	1.39	DAS Kalandue
Aalaa Amondo	Konawe Selatan	5.65	8.92	DAS Amondo
Aalaa Koeono	Konawe Selatan	4.07	7.98	DAS Koeono
Salo Laroko	Konawe Selatan	12.97	42.90	DAS Laroko
Aalaa Manggabutu	Konawe Selatan	11.01	31.43	DAS Manggabutu
Aalaa Moolo	Konawe Selatan	13.05	65.56	DAS Moolo
Aalaa Kaku	Konawe Selatan	11.30	48.78	DAS Kaku
Aalaa Roraya	Konawe Selatan	173.63	1539.32	DAS Roraya
Aalaa Mandumandula	Bombana	42.46	193.41	DAS Mandumandula
Aalaa Kandawo	Bombana	11.19	13.76	DAS Kandawo
Aalaa Jawi Jawi	Bombana	14.32	30.26	DAS Jawi Jawi
Aalaa Uemata	Bombana	37.29	115.29	DAS Uemata
Aalaa Lampolala	Bombana	16.95	9.71	DAS Lampolala
Aalaa Langkowala	Bombana	87.34	404.56	DAS Langkowala
Aalaa Boule	Bombana	5.71	31.79	DAS Boule
Aalaa Langkapa	Bombana	17.31	103.30	DAS Langkapa
Aalaa Lantawanua	Bombana	4.96	16.37	DAS Lantawanua
Aalaa Kasipute	Bombana	4.10	19.86	DAS Kasipute
Aalaa Wakata	Bombana	2.96	20.83	DAS Wakata
Aalaa Lora	Bombana	19.12	16.13	DAS Lora
S. Toppoahai	Bombana	2.02	17.21	DAS Toppoahai
Aalaa Lemo	Bombana	1.60		DAS Toppoahai
Aalaa Oombu	Bombana	1.89	1.84	DAS Oombu
Aalaa Rambaha	Bombana	1.74	1.59	DAS Rambaha
Aalaa Laru	Bombana	2.38	2.85	DAS Laru
Aalaa Poniolabua	Bombana	2.43	1.70	DAS Pontolabua
Aalaa Duria	Bombana	2.57	2.08	DAS Duria
Aalaa Marampuka	Bombana	2.24	53.99	DAS Marampuka
Aalaa Teroa	Bombana	3.33	5.18	DAS Teroa
Aalaa Larete	Bombana	2.85	2.30	DAS Larete
Aalaa Lareo	Bombana	2.64	3.47	DAS Lareo
Aalaa Pulotari	Bombana	3.27	6.47	DAS Pulotari
Aalaa Puulemo	Bombana	1.95	11.62	DAS Puulemo
Aalaa Sumpang Salo	Bombana	1.79	7.94	DAS Sumpang Salo
Aalaa Bambaeya	Bombana	29.72	106.03	DAS Bambaeya
Aalaa Tosui	Bombana	7.27	12.81	DAS Tosui
Aalaa Poleang	Bombana, Kolaka	273.35	1112.75	DAS Poleang
Aalaa Aosole	Konawe Selatan	14.02	39.62	DAS Laeya

Nama Sungai	Kabupaten / Kota	Panjang	Luas DAS	Ket.
		(km)	(km ²)	
Aalaa Boeasina	Bombana	3.07	27.61	DAS Boeasina
Aalaa Waemputang	Bombana	1.92	0.89	DAS Waemputang
Aalaa Wamia	Bombana	3.01	1.77	DAS Wamia
Aalaa Wamia	Bombana	0.24		DAS Kali Baru
Aalaa Kali Baru	Bombana	3.47	6.70	DAS Kali Baru
Aalaa Paria	Bombana	13.48	59.46	DAS Paria
Aalaa Soreang	Bombana	10.41	34.24	DAS Soreang
La Mongupa	Konawe Kepulauan	6.06	26.70	DAS Mongupa
La Molua	Konawe Kepulauan	9.49	44.22	DAS Molua
La Beau	Konawe Kepulauan	11.23	75.45	DAS Beau
La Silowo	Konawe Kepulauan	12.47	58.01	DAS Silowo
La Halu	Konawe Kepulauan	2.80	12.67	DAS Halu
La Noko	Konawe Kepulauan	3.63	11.26	DAS Noko
La Dianta	Konawe Kepulauan	10.35	58.28	DAS Dianta
La Munse	Konawe Kepulauan	5.87	46.82	DAS Munse
La Kekea	Konawe Kepulauan	19.60	39.95	DAS Kekea
La Polara	Konawe Kepulauan	8.28	26.69	DAS Polara
La Masolo	Konawe Kepulauan	10.32	26.36	DAS Masolo
La Poo	Konawe Kepulauan	9.24	29.32	DAS Poo
La Nambojaya	Konawe Kepulauan	2.49	8.18	DAS Nambojaya
La Rokoroko	Konawe Kepulauan	5.34	12.37	DAS Rokoroko
La Roko	Konawe Kepulauan	11.65	15.86	DAS Roko
La Wey	Konawe Kepulauan	2.91	4.49	DAS Wey
La Wey Atas	Konawe Kepulauan	7.95	12.04	DAS Wey Atas
La Wawosua	Konawe Kepulauan	19.26	32.70	DAS Wawosua
La Bobolio	Konawe Kepulauan	10.66	22.68	DAS Bobolio
La Sawaea	Konawe Kepulauan	5.45	7.44	DAS Sawaea
La Wungkolo	Konawe Kepulauan	16.95	42.66	DAS Wungkolo
La Peapi	Konawe Kepulauan	33.42	98.36	DAS Peapi
			26.15	DAS Tobe

Sumber : Dinas Sumber Daya Air dan Bina Marga

c. Wilayah Sungai (WS) Buton

Nama Sungai	Kabupaten/ Kota	Panjang (km)	Luas DAS	Ket.
			(km ²)	
S. Kanawa	Buton Utara	11 336	87,46	DAS Kanawa
Lano Kapota	Buton Utara	9 498	28,57	DAS Kapota
Lano Sibulongku	Buton Utara	7 328	13,99	DAS Sibulongku
Lano Orona	Buton Utara	8 559	66,86	DAS Orona
S. Pebana	Buton Utara	3 233	7,51	DAS Pebana
Lano Toau	Buton Utara	2 363	15,05	DAS Toau
S. Lakansai	Buton Utara (Kulisusu Utara)	8 652		
Lano Petetea	Buton Utara	10 265	26,4	DAS Petetea
Lano Laelu Luar	Buton Utara	11 507	58,77	DAS Laelu Luar
Lano Kalibu	Buton Utara	5 335	85,68	DAS Kalibu
Lano Poandaria	Buton Utara	7 112	12,98	DAS Poandaria
Lano Betua	Buton Utara	12 289	23,55	DAS Betua
Lano Ramtea	Buton Utara	22 734	79,75	DAS Ramtea
	Buton Utara		405,9	DAS Labana
S. Kotawo	Buton Utara	5 604	39,11	DAS Kotawo
Lano Hika	Buton Utara	1 608	7,96	DAS Hika
Lano Ronta	Buton Utara	11 045	108,18	DAS Ronta
S. Kiru-kiru	Buton Utara	5 246	12,44	DAS Kiru-Kiru

Nama Sungai	Kabupaten/ Kota	Panjang (km)	Luas DAS (km²)	Ket.
S. Sasana	Buton Utara	4 270	7,76	DAS Sasana
Lano Bale	Buton Utara	7 806	11,49	DAS Bale
	Buton Utara		39,95	DAS Teluk Kelingsusuh
Umele Latambara	Buton Utara	7 154	40,31	DAS Latambara
Umele Kioko	Buton Utara	2 670	89,99	DAS Kioko
Umele Bubu	Buton Utara	16 512	43,8	DAS Bubu
Umele Lagito	Buton Utara	36 363	58,38	DAS Lagito
Minanga Lahumoko	Buton Utara	25 799	50,59	DAS Lahumoko
S. Latembe	Buton Utara	4 337	12,98	DAS Latembe
Minanga Kambowa	Buton Utara	32 566	85,64	DAS Kambowa
S. Pongkowulu	Buton Utara	6 418	15,31	DAS Pongkowulu
Minanga Lagundi	Buton Utara	11 503	43,81	DAS Lagundi
S. Wakansoro	Buton Utara	2 685	9,48	DAS Wakansoro
S. Kekenauwe	Buton Utara	2 658	10,44	DAS Kekenauwe
Umala Lasalimu	Buton	8 190	21,87	DAS Lasalimu
S. Toruku	Buton	10 646	52,9	DAS Toruku
Umala Dongkala	Buton	3 980	3,52	DAS Dongkala
Umala Lawele	Buton	2 090	134,05	DAS Lawele
Umala Mompenga	Buton	5 617	8,98	DAS Mompenga
	Buton		6,37	DAS Suandala
Umala Tandoompure	Buton	5 980	11,55	DAS Tadoompure
Umala Wonco	Buton	4 847	29,34	DAS Wonco
Umala Sawa	Buton	5 799	13,39	DAS Sawa
Umala Balobalo	Buton	14 887	60,63	DAS Balobalo
Umala Rokiro	Buton	7 863	29,45	DAS Rokiro
Umala Tiratira	Buton	6 064	15,07	DAS Tiratira
	Buton		17,58	DAS Wasuamba
Minanga Tokulo	Buton	14 921	24,16	DAS Tokulo
Minanga Oge	Buton	52 933	204,66	DAS Oge
Minangan Karya jaya	Buton	2 607	19,86	DAS Karya Jaya
Kumele Kuraa	Buton	4 993	47,94	DAS Kuraa
Kumele Tondo	Buton	23 715	126,43	DAS Tondo
Komele Wahalaka	Buton	32 496	238,14	DAS Wahalaka
Kumele Kabungka	Buton	4 084	5,98	DAS Kabungka
Kumele Wasaga	Buton	4 522	8,89	DAS Wasaga
Kumele Wakoko	Buton	9 129	311,52	DAS Wakoko
Umala Wandoke	Buton Selatan	58 163	227,43	DAS Wandoke
S. Buku	Buton Selatan	3 017	4,38	DAS Buku
S. Rahacida	Buton Selatan	9 672	7,79	DAS Rahacida
S. Rano	Buton Selatan	4 528	7,5	DAS Rano
S. Lakulepa	Buton Selatan	3 712	8,15	DAS Lakulepa

Nama Sungai	Kabupaten/ Kota	Panjang (km)	Luas DAS (km ²)	Ket.
Raha Koloha	Buton Selatan	9 706	22,32	DAS Koloha
Raha Uwemagari	Buton Selatan	8 661	28,31	DAS Uwemagari
Kumele Wurugana	Buton Selatan	6 419	13,28	DAS Wurugana
Raha Wabanca	Buton Selatan	9 993	36,77	DAS Wabanca
S. Gunu Kalangana	Buton Selatan	4 146	16,08	DAS Gunu Kalangana
Umala Kota Bau Bau	Kota Bau Bau	32 894	95,25	DAS Kota Bau Bau
Umala Pagi	Kota Bau Bau	11 115	57,74	DAS Pagi
Umala Malaoge	Kota Bau Bau	32 399	171,45	DAS Malaoge
Umala Wakalambe	Buton	10 557	100,41	DAS Wakalambe
Umala Labelago	Buton	7 810	50,91	DAS Labelago
Umele Lisuwadini	Buton	1 659	90,99	DAS Lisuwadini
Umala Batuawu		5 685		
S. Laseba	Buton	2 197		DAS Laseba
S. Rawasa	Buton	8 645	40,04	DAS Rawasa
Lano Bone	Muna	10 809	81,39	DAS Bone
Lano Pola	Muna	5 531	11,44	DAS Pola
	Muna		21,07	DAS Wakorumba
Lano Langkolome	Muna	38 881	81,51	DAS Langkolome
Lano Moolo	Muna	8 694	44,2	DAS Moolo
Lano Porohua	Muna	7 194	20,16	DAS Porohua
Lano Motewe	Muna	5 965	19,14	DAS Motewe
Lano Lebo	Muna	22 451	82,6	DAS Lebo
Lano Langkoroni	Buton Utara	4 711	21,12	DAS Langkoroni
Lano Laea	Buton Utara	26 175	41,34	DAS Laea
Lano Walue	Buton Utara	21 905	58,09	DAS Walue
Lano Labuanwajo	Buton Utara	6 719	29,97	DAS Labuanwajo
Lano Labuanwolio	Buton Utara	5 032	10,2	DAS Labuanwolio
Lano Lapipi	Buton Utara	5 261	18,36	DAS Lapipi
Lano Labuantobelo	Buton Utara	7 496	17,12	DAS Labuanbello
-	Buton Selatan	-	24,57	DAS Kadatuang
-	Buton Selatan	-	52,38	DAS Siumpu
-	Wangiwangi (Wakatobi)	-	17,74	DAS Kamode
-	Wangiwangi (Wakatobi)	-	157,92	DAS Wangiwangi
-	Wangiwangi (Wakatobi)	-	12,52	DAS Kamponaone
-	Kaledupa (Wakatobi)	-	69,06	DAS Kaledupa
-	Kaledupa (Wakatobi)	-	20,65	DAS Lentea
-	Tomia (Wakatobi)	-	70,73	DAS Tomea
-	Binongko (Wakatobi)	-	101,47	DAS Binongko
S. Mataleo		2 403		

Sumber : Dinas Sumber Daya Air dan Bina Marga

d. Panjang Sungai di Normalisasi

Tahun	Jumlah Lokasi	Panjang Total (m)	Keterangan
2018	22	10.508	Tersebar di Sultra
2019	14	7.015	Tersebar di Sultra
2020	7	1.455	Tersebar di Sultra

Sumber : Dinas Sumber Daya Air dan Bina Marga

DINAS CIPTA KARYA BINA KONTRUKSI DAN TATA RUANG PROVINSI SULAWESI TENGGARA



DR. R. H. FAHRI YAMSUL, M.Si
KADIS



3. DINAS CIPTA KARYA, JASA KONSTRUKSI DAN TATA RUANG

Tabel 4-7. Jumlah Rumah Tinggal Bersanitas Menurut Kota / Kabupaten Tahun 2020

Kota / Kabupaten	Jumlah Rumah Tinggal Berakses Sanitas (%)	Jumlah Rumah Tinggal
Bombana	68,18	- Data Dinas Perumahan -
Buton	66,22	- Data Dinas Perumahan -
Buton Selatan	78,85	- Data Dinas Perumahan -
Buton Tengah	82,4	- Data Dinas Perumahan -
Buton Utara	63,2	- Data Dinas Perumahan -
Kolaka	76,56	- Data Dinas Perumahan -
Kolaka Timur	84,27	- Data Dinas Perumahan -
Kolaka Utara	75,71	- Data Dinas Perumahan -
Konawe	80,29	- Data Dinas Perumahan -
Konawe Kepulauan	56,2	- Data Dinas Perumahan -
Konawe Selatan	64,24	- Data Dinas Perumahan -
Konawe Utara	72,88	- Data Dinas Perumahan -
Muna	72,02	- Data Dinas Perumahan -
Muna Barat	45,25	- Data Dinas Perumahan -
Wakatobi	81,24	- Data Dinas Perumahan -
Kota Bau Bau	61,16	- Data Dinas Perumahan -
Kota Kendari	83,77	- Data Dinas Perumahan -

Keterangan : *Data Update terakhir Tahun 2018 hanya berupa prosentase, untuk jumlah Rumah tinggal ada di Dinas Perumahan dan permukiman prov. Sultra*

Sumber : Dinas Cipta Karya Jasa Konstruksi

Tabel 4-8. Jumlah Penduduk Berakses Air Minum Menurut Kota / Kabupaten Tahun 2020

Kota / Kabupaten	Jumlah Penduduk Berakses Air Minum	Jumlah Penduduk Dengan Akses Terhadap Sumber Air Minum yang Terlindungi Dan Berkelanjutan
Bombana	125 603,89	-
Buton	183 933,64	-
Buton Selatan	-	-
Buton Tengah	-	-
Buton Utara	39 524,87	-
Kolaka	242 035,13	-
Kolaka Timur	-	-
Kolaka Utara	95 433,91	-
Konawe	173 041,33	-
Konawe Kepulauan	-	-
Konawe Selatan	186 613,21	-
Konawe Utara	19 433,09	-
Muna	232 371,09	-
Muna Barat	-	-
Wakatobi	83 109,63	-
Kota Bau Bau	127 305,74	-
Kota Kendari	270 741,25	-

Sumber : Dinas Cipta Karya Jasa Konstruksi

Tabel 4-9. Jumlah Areal Kawasan Kumuh Menurut Kota / Kabupaten Tahun 2020

Kota / Kabupaten	Luas Kawasan Kumuh (Ha)	Luas Wilayah (Ha)
Bombana	21,62	3 001,00
Buton	48,23	1 212,99
Buton Selatan	101,58	509,92
Buton Tengah	22,49	958,31
Buton Utara	25,34	1 864,91
Kolaka	101,40	3 283,59
Kolaka Timur	-	3 634,74
Kolaka Utara	25,34	3 391,67
Konawe	10,80	4 435,28
Konawe Kepulauan	-	867,58
Konawe Selatan	89,93	5 779,47
Konawe Utara	21,76	5 101,76
Muna	240,86	1 922,16
Muna Barat	72,00	1 022,89
Wakatobi	33,59	559,54
Kota Bau Bau	44,43	221,00
Kota Kendari	132,61	300,89

Sumber : Dinas Cipta Karya Jasa Konstruksi

**DINAS KOMUNIKASI DAN INFORMATIKA
PROVINSI SULAWESI TENGGARA**



**M. RIDWAN BADALLAH, S.Pd.,MM
KADIS**



4. DINAS KOMUNIKASI DAN INFORMATIKA PROVINSI SULAWESI TENGGARA

Tabel 4-10. Jumlah Media Yang Terdapat Di Pemerintah Provinsi Sulawesi Tenggara Tahun 2020

Jenis Media	Jumlah Media Lokal	Jumlah Media Nasional
Online	0	138
Cetak	8	3
Elektronik	2	4

Sumber : Dinas Komunikasi Dan Informatika Provinsi Sulawesi Tenggara

Tabel 4-11. Jumlah Organisasi Media Yang Terdapat di Provinsi Sulawesi Tenggara Tahun 2020

Organisasi Perusahaan Media	Jumlah Media
Asosiasi Media Siber Indonesia	21 Media
Jaringan Media Siber Indonesia	21 Media
Serikat Media Siber Indonesia	28 Media
Serikat Perusahaan Pers	6 Media

Sumber : Dinas Komunikasi Dan Informatika Provinsi Sulawesi Tenggara

Tabel 4-12. Jumlah Organisasi Wartawan Yang Bermitra Dengan Pemerintah Provinsi Sulawesi Tenggara

Organisasi Wartawan	Jumlah Anggota
Persatuan Wartawan Indonesia	182 Orang
Aliansi Jurnalis Independen	59 Orang
Ikatan Jurnalis Televisi Indonesia	29 Orang

Sumber : Dinas Komunikasi Dan Informatika Provinsi Sulawesi Tenggara

Tabel 4-13. Aspek dan Indikator Kinerja Dinas Komunikasi dan Informatika Menurut Bidang Tahun 2020

NO.	ASPEK DAN INDIKATOR KINERJA MENURUT BIDANG	KOTA / KABUPATEN																
		Bombana	Buton	Buton Selatan	Buton Tengah	Buton Utara	Kolaka	Kolaka Timur	Kolaka Utara	Konawe	Konawe Kepulauan	Konawe Selatan	Konawe Utara	Muna	Muna Barat	Wakatobi	Kota Bau Bau	Kota Kendari
1	Jumlah OPD yang menggunakan sandi	1	1	1	1	1	1	1	1	1	1	1	1	1	1	1	1	1
2	Jumlah total OPD	1	1	1	1	1	1	1	1	1	1	1	1	1	1	1	1	1
3	Laptop Sandi	1	1	0	0	1	1	0	1	1	0	1	1	1	0	1	1	1
4	Dongle Kriptosoft	1	1	0	0	1	1	0	1	1	0	1	1	1	0	1	1	1
5	Aplikasi Kriptosoft	1	1	0	0	1	1	0	1	1	0	1	1	1	0	1	1	1
7	Email Sanapati	1	1	1	1	1	1	1	1	1	1	1	1	1	1	1	1	1
12	Jammer	1	1	0	0	0	0	0	0	0	0	0	0	0	0	0	1	0
14	Jaringan Komunikasi Sandi Internal	1	1	1	1	1	1	1	1	1	1	1	1	1	1	1	1	1
15	Jaringan Komunikasi Sandi Eksternal	1	1	1	1	1	1	1	1	1	1	1	1	1	1	1	1	1
16	Tempat penyelenggaraan sandi	1	1	1	1	1	1	1	1	1	1	1	1	1	1	1	1	1
6	Aplikasi Kalkulator OTP	0	0	0	0	0	0	0	0	0	0	0	0	0	0	0	0	0
8	HT Sandi Hytera	0	0	0	0	0	0	0	0	0	0	0	0	0	0	0	0	0
9	Repeater HT Sandi Hytera	0	0	0	0	0	0	0	0	0	0	0	0	0	0	0	0	0
10	HP Sandi Nokia	0	0	0	0	0	0	0	0	0	0	0	0	0	0	0	0	0
11	CD Installer	0	1	0	0	0	0	0	0	0	0	0	0	0	0	0	1	0
13	Counter Surveillance	0	0	0	0	0	1	0	0	0	0	1	0	0	0	1	1	1
17	Sandiman / sandiwati	0	1	0	0	1	0	0	0	1	0	1	0	1	0	0	2	1

Sumber : Dinas Komunikasi Dan Informatika Provinsi Sulawesi Tenggara

Tabel 4-14. Data Menara Telekomunikasi Kota Bau Bau Setiap Kecamatan Tahun 2020

N0. Urut Menara	Alamat	Site ID	Site Name	Site Long	Site Lat	Pemilik Menara	Tinggi Menara	Kelurahan	Kecamatan
(1)	(2)	(3)	(4)	(5)	(6)	(7)	(8)	(9)	(10)
1	Jl. Hasanuddin No.4 Kel. Batulo Kota Bau Bau	BAU001	Kota Bau Bau	122,61328	-5,45902	PT. Telkomsel	40 Meter	Batulo	Wolio
2	Jl. Erlangga Kel. Bone - Bone Kota Bau Bau	BAU02	Buton 2	1.225.881.667	-5,46722	PT. Telkomsel	50,8 Meter	Bone - Bone	Batupoaro
3	Kel. Batulo Kec. Wolio, Kota Bau Bau	BAU007	Kota Bau Bau City	12261756	-5,45975	PT. Telkomsel	70 Meter	Batulo	Wolio
4	Lingkungan Makmur RT 02 RW 02 Liabuku Kota Bau Bau	BAU010	Liabuku	1226657	-5,39965	PT. Telkomsel	70 Meter	Liabuku	Bungi
5	Jl. STM Kel. Lipu Kota Bau Bau	BAU012	Betoambari	122.585.613	-5,47982	PT. Telkomsel	40 Meter	Lipu	Betoambari
6	Lingkungan Komba - Komba Kel. Kaisabu Baru Kota Bau Bau	BAU017	Komba - Komba	12.267.322	-5,46822	PT. Telkomsel	82 Meter	Kaisabu Baru	Sorawolio
7	Lingkungan Walandea RT 01 RW 04 Sorawolio Kota Bau Bau	BAU018	Kaisabu	12.270.666	-5,49056	PT. Telkomsel	70 Meter	Bugi	Sorawolio
8	Kel. Lamangga Kec. Murhum Kota Bau Bau	BAU030	Keraton Kota Bau Bau	12.260.012	-5,47218	PT. Telkomsel	35 Meter	Lamangga	Murhum
9	Jl. Bhakti Abri Kel. Bukit Wolio Indah Kota Bau Bau	BAU032	Palatiga	122,6163889	-5,471388889	PT. Telkomsel	61 Meter	Bukit Wolio Indah	Wolio
10	Kel. Katobengke Kota Bau Bau					PT. Indosat		Katobengke	Betoambari
11	KM 4 Kel. Kadolokatapi Kota Bau Bau					PT. Indosat		Kadolokatapi	Wolio
12	Kel. Tanganapada Kota Bau Bau					PT. Indosat		Tanganapada	Murhum
13	Kel. Liabuku Kota Bau Bau					PT. Indosat		Liabuku	Bungi
14	Kel. Wajo Kota Bau Bau					PT. Indosat		Wajo	Murhum

Sumber : Dinas Komunikasi Dan Informatika Provinsi Sulawesi Tenggara

**Tabel 4-15. List Nama-Nama Desa di Kabupaten Kolaka Timur Provinsi Sulawesi Tenggara Yang mengajukan Masuk Program
Internet Desa Dari BPPT Tahun 2020**

NO	KECAMATAN	KELURAHAN / DESA	ALAMAT LENGKAP	NAMA LOKASI	LONGITUDE	LATITUDE	PIC	TELEPHONE	KETERANGAN
1	Mowewe	Ulumowewe	Jl. SDN 1 Ulumowewe	Lapangan Ulumowewe	121.71147	-3.937296	Bpk. Ali Imran Ketua BPD	085241176475	Juhari (081222233315) dan Wayan Eska (081227925686)
2		Lambotuwo			121.696973192065	-3.97251797850686			
3		Sabisabila			121.696973192065	-3.97251797850686			
4		Puusu			121.696973192065	-3.97251797850686			
5	Aere	Awu	Jl. Desa Awu	Desa Awu	121.763521	-4.268222	Bpk. Amirul Kades	081341505288	Juhari (081222233315) dan Wayan Eska (081227925686)
6	Aere	Taore	Jl. Desa Taore	Desa Taore	121.803513	-4.302055	Bpk. Rustang Kades	082247788598/081245888280	Juhari (081222233315) dan Wayan Eska (081227925686)
7	Aere	Iwoimea Jaya			121.865295010243	-4.34443790345303			
8	Aere	Rubia			121.883852312444	-4.26973932424838			
9	Uluwoi	Tawanga	Jl. Osuone	Desa Tawanga	121.705249	-3.778836	Bpk. Saitul	082331497812	Juhari (081222233315) dan Wayan Eska (081227925686)
10	Uluwoi	Tondowatu	Jl. Poros Uluwoi Ueesi	Desa Tondowatu	121.670963	-3.736238	Bpk. Aras Kades	085369102924	Juhari (081222233315) dan Wayan Eska (081227925686)
11	Uluwoi	Uete	Jl. Poros Uluwoi Ueesi	Desa Uete	121.608811	-3.771936	Bpk. Nasrudin Camat	082191791486 / 085210037005	Juhari (081222233315) dan Wayan Eska (081227925686)
12	Uluwoi	Amokuni			122.344693226208	-4.06209520082731			
13	Uluwoi	Amolulu			122.344693226208	-4.06209520082731			
14	Uluwoi	Aukora			122.344693226208	-4.06209520082731			
15	Uluwoi	Lalombai			122.344693226208	-4.06209520082731			
16	Uluwoi	Pehanggo			122.344693226208	-4.06209520082731			
17	Uluwoi	Uete			122.344693226208	-4.06209520082731			
18	Uluwoi	Undolo			122.344693226208	-4.06209520082731			
19	Ueesi	Porabua	Jl. Poros Ueesi	Desa Porabua	121.596381	-3.733167	Bpk. Mursalin Kades	085232525117	Juhari (081222233315) dan Wayan Eska (081227925686)
20	Ueesi	Tonggauna	Jl. Poros Ueesi	Desa Tonggauna	121.553117	-3.599395	Bpk. Yunus Kades	082259434566	Juhari (081222233315) dan Wayan Eska (081227925686)
21	Ueesi	Ahilulu			121.490975924754	-3.60727610380466			
22	Ueesi	Alaaha			121.350615584811	-3.61366543427122			
23	Ueesi	Konawendepiha			121.350615584811	-3.61366543427122			
24	Ueesi	Wasinggote			121.350615584811	-3.61366543427122			

NO	KECAMATAN	KELURAHAN / DESA	ALAMAT LENGKAP	NAMA LOKASI	LONGITUDE	LATITUDE	PIC	TELEPHONE	KETERANGAN
25	Ueesi	Likuwalanapo			121,350615584811	-3,61366543427122			
26	Ueesi	Puurau			121,350615584811	-3,61366543427122			
27	Ueesi	Silui			121,350615584811	-3,61366543427122			
28	Ueesi	Watumendonga			121,350615584811	-3,61366543427122			
29	Lambandia	Bou			121,957028097101	-4,36438094919438			
30	Lambandia	Lere Jaya			121,997788170701	-4,330093418882662			
31	Lambandia	Inotu			121,961234956956	-4,31929030675760			
32	Lambandia	Atolanu			121,985348197100	-4,30198522893476			
33	Tinodo	Ambapa	Jl. Desa Ambapa	Desa Ambapa	121.750761	-3.898664	Bpk. Saidin Baranggali Kades	085398650358	Juhari (081222233315) dan Wayan Eska (081227925686)
34	Tinodo	Weamo			121,768317644431	-3,96385688324366			
35	Tinodo	Solewatu			121,753094698950	-3,92661140591727			
36	Tinodo	Tawaromandaka			121,806927520520	-3,91617935728110			
37	Tinodo	Tawatawaro			121,806927520520	-3,91617935728110			
38	Tinodo	Singgere			121.750761	-3.898664			
39	Tinodo	Tutuwi			121,758118127786	-3,88075029979822			
40	Tinodo	Iwoimea			121,806927520520	-3,91617935728110			
41	Tinodo	Ameroro			121,758118127786	-3,88075029979822			

Sumber : Dinas Komunikasi Dan Informatika Provinsi Sulawesi Tenggara

Tabel 4-16. Lokasi Pembangunan Menara / Tower Base Transceiver Station (BTS) di Kabupaten Kolaka Utara Sulawesi Tenggara

No	KECAMATAN	DESA/KELURAHAN	JUMLAH JIWA	KET.
1	TOLALA	PATIKALA	785	
		LAWAKI JAYA	947	
		LOKA	1050	
2	POREHU	LARUI	1002	
		TINUNA	784	
		POREHU	985	
		SARAMBU	858	
3	BATU PUTIH	MOSIKU	1300	
		TETEBAO	350	
4	PAKUE UTARA	MATELEUNO	657	
		KALO	334	
5	PAKUE TENGAH	TERENGGGA	275	
		TOLEMO	477	
6	WATUNOHU	SORONA	793	
		SAPOIHA	752	
7	NGAPA	PARUTELLANG	650	
		WATUMOTAHA	750	
		PADAELO	532	
		KOREHA	797	
8	TIWU	LAPOLU	1115	
		MATTIROBULU	978	
9	KODEOHA	JABAL NUR	695	
		JABAL KUBIS	949	
10	KATOI	LANIPANIPA	1018	
		KATOI	1496	
11	LAMBAI	LAMBAI	2159	
		LATAWARO	870	
		WOISE	686	
		RAODA	709	
12	WAWO	TINUKARI	765	
		SALURENGKO	905	
13	LASUSUA	SULAHU	474	
		BABUSSALAM	630	

Sumber : Dinas Komunikasi Dan Informatika Provinsi Sulawesi Tenggara

Tabel 4-17. Pemetaan Jangkauan Signal Telekomunikasi di Sulawesi Tenggara Tahun 2020

No.	Kecamatan	Desa/Kelurahan	Jangkauan Signal Telekomunikasi *)
1	Tinanggea	Palatawo	1
2	Tinanggea	Lalonggasu	1
3	Tinanggea	Torokeku	1
4	Tinanggea	Lalowatu	0
5	Tinanggea	Wundumbolo	0
6	Tinanggea	Panggoosi	1
7	Tinanggea	Matambawi	1
8	Tinanggea	Matandahi	1
9	Angata	Mokoau	0
10	Andoolo	Alengge Agung	1
11	Andoolo	Lalobao	1
12	Andoolo	Wunduwatu	1
13	Andoolo	Punggapu	1
14	Andoolo	Ataku	1
15	Palangga	Aosole	1
16	Palangga	Eewa	1
17	Palangga	Onembute	1

No.	Kecamatan	Desa/Kelurahan	Jangkauan Signal Telekomunikasi *)
18	Palangga	Watumerembe	1
19	Palangga	Alakaya	1
20	Palangga	Watudemba	1
21	Landon	Lalonggapu	1
22	Landon	Landon 2	0
23	Landon	Amotowo	1
24	Landon	Abenggi	1
25	Landon	Wonua Sangia	0
26	Landon	Lakomea	0
27	Lainea	Lalonggombu	1
28	Lainea	Watumeeto	1
29	Lainea	Aoreo	1
30	Lainea	Polewali	1
31	Lainea	Bangun Jaya	1
32	Lainea	Kalo-Kalo	1
33	Kolono	Ulusena Jaya	1
34	Kolono	Lamotau	1
35	Kolono	Roda	1
36	Kolono	Lamapu	1
37	Kolono	Sarandua	0
38	Moramo	Marga Cinta	1
39	Moramo	Bakutaru	0
40	Moramo	Ulusena Jaya	0
41	Moramo	Penambea Barata	1
42	Moramo	Wawosunggu	1
43	Moramo	Watu Porambaa	1
44	Moramo	Wonua Jaya	1
45	Moramo	Bisikori	0
46	Moramo	Ranooha Lestari	1
47	Laonti	Tambolosu	1
48	Laonti	Woru-Woru	1
49	Laonti	Tambeanga	1
50	Laonti	Labotaone	1
51	Laonti	Ulu Sawa	0
52	Laonti	Wandaeha	1
53	Lalembuu	Kapuwila	1
54	Lalembuu	Puunangga	1
55	Lalembuu	Teteine Jaya	1
56	Lalembuu	Puurema Subur	1
57	Lalembuu	Sukamukti	0
58	Lalembuu	Merongga Jaya	1
59	Lalembuu	Tombeleu	1
60	Lalembuu	Lalouesamba	1
61	Benua	Awalo	1
62	Benua	Kosambi	1
63	Palangga Selatan	Wawonua	0
64	Palangga Selatan	Pudahoa	1
65	Palangga Selatan	Wanuakongga	1
66	Palangga Selatan	Lamebara	1
67	Palangga Selatan	Tetesingi	1
68	Palangga Selatan	Wonua Monapa	1
69	Buke	Adaka Jaya	1
70	Buke	Buke	1
71	Buke	Wonua Moroa	1
72	Buke	Wulele Jaya	1
73	Wolasi	Leleka	1
74	Wolasi	Mata Wolasi	1

No.	Kecamatan	Desa/Kelurahan	Jangkauan Signal Telekomunikasi *)
75	Wolasi	Aunupe	1
76	Laeya	Laeya	1
77	Laeya	Labokea	0
78	Laeya	Lambakara	1
79	Laeya	Anggoroboti	1
80	Laeya	Wonua Kongga	1
81	Laeya	Puuwulo	0
82	Laeya	Kel. Ambolo Dangge	1
83	Baito	Matabubu	1
84	Baito	Sambahule	1
85	Baito	Tolihe	1
86	Baito	Ahuangguluri	1
87	Basala	Iwoimendoro	1
88	Basala	Epees	1
89	Basala	Lere	1
90	Basala	Lambandia	1
91	Basala	Tombekuku	1
92	Ranomeeto Barat	Abeko	1
93	Andoolo Barat	Anese	0
94	Andoolo Barat	Bekenggasu	0
95	Andoolo Barat	Lapoa Indah	0
96	Andoolo Barat	Papawu	0
97	Andoolo Barat	Watumokula	0
98	Andoolo Barat	Wawobende	0
99	Sabulakoa	Wawobende	0
100	Sabulakoa	Asaria	0
101	Sabulakoa	Watu-Watu	0
102	Sabulakoa	Sabulakoa	1
103	Sabulakoa	Koronua	0
104	Sabulakoa	Wonuakoa	1
105	Sabulakoa	Tetenggabo	1
106	Sabulakoa	Talumbinga	0
107	Sabulakoa	Ulu Sabulakoa	0
108	Kolono Timur	Lambang	0
109	Kolono Timur	Tumbu-Tumbu Jaya	0
110	Kolono Timur	Ngapa Wali	0
111	Kolono Timur	Batu Putih	1
112	Kolono Timur	Rambu-Rambu	0

Keterangan : 0 = Blank Spot/ Tidak Ada Sinyal : 31

1 = 2G Telp/SMS : 81

Total Blankspot anda 2G = 112

Sumber : Dinas Komunikasi Dan Informatika Provinsi Sulawesi Tenggara

Tabel 4-18. Data Menara Telekomunikasi Kabupaten Konawe Utara Tahun 2020

NO.	NAMA BTS PEMERINTAH/SWASTA	OPERATOR	SITE/LOKASI		JUMLAH MENARA/KEC.	TINGGI MENARA	KET.
			KECAMATAN	DESA			
1.	PROTELINDO	XL	MOTUI	MATABUBU	1	72 M	ON AIR
	(PROFESIONAL TELEKOMUNIKA)	XL	SAWA	TONGAUNA	1	72 M	ON AIR
		TELKOMSEL	LEMBO	PADALEU	1	72 M	ON AIR
		TELKOMSEL		TAIPA	1	72 M	ON AIR
		XL	MOLAWA	KEL. MOLAWA	1	72 M	ON AIR
		TELKOMSEL	WIWIRANO	KEL. LAMONAE	1	72 M	ON AIR
2.	TELKOMSEL	TELKOMSEL	MOTUI	WAWOLURI	1	72 M	ON AIR
		TELKOMSEL	SAWA	PUDONGGALA	1	72 M	ON AIR
		TELKOMSEL	LASOLO	WATUKILA	1	72 M	ON AIR
		TELKOMSEL	LASOLO	BELALO	1	72 M	ON AIR
		TELKOMSEL	ASERA	PUNGGOMOSI	1	72 M	ON AIR
		TELKOMSEL	ASERA	PUNGGOMOSI	1	72 M	ON AIR
3.	TOWER BERSAMA GROUP (TBG)	XL	LASOLO	ANDUMOWU	1	72 M	ON AIR
		TELKOMSEL	MOLAWA	KEL. MOLAWA	1	72 M	ON AIR
		TELKOMSEL	ANDOWIA	KEL. ANDOWIA	1	72 M	ON AIR
		XL	ASERA	KEL. WANGGUDU	1	72 M	ON AIR
		XL	ASERA	PUUWANGGUDU	1	72 M	ON AIR
		TELKOMSEL	LANGGIKIMA	MOLORE/STARGATE	1	72 M	ON AIR
4.	DMT (DAYA MITRA TELEKOMUNIKASI)	TELKOMSEL	LASOLO	LABENGKI	1	72 M	ON AIR
		TELKOMSEL	LASOLO KEPULAUAN	LABENGKI	1	72 M	ON AIR
		TELKOMSEL	LASOLO	TAPUNOPAKA	1	72 M	ON AIR
		XL	KEPULAUAN	HARITA/TANJUNG KARANG			AIR
		TELKOMSEL	LANGGIKIMA	KEL. LANGGIKIMA	1	72 M	ON AIR
		TELKOMSEL	LANDAWE	KEL. HIALU	1	72 M	ON AIR
5.	STP (SOLUSI TUNAS PRATAMA)	XL	LEMBO	TAIPA	1	72 M	ON AIR
6.	BTS POLRI Fungsi : Untuk Kepentingan Komunikasi Pertahanan dan Keamanan		ASERA	KEL. WANGGUDU	1		ON AIR

Sumber : Kominfo Konawe Utara 2021

Tabel 4-19. Data BTS (Base Tranceiver Station) Telekomunikasi Wilayah Kabupaten Konawe Utara

NO.	NAMA KECAMATAN	JUMLAH BTS OPERATOR		JUMLAH KEBUTUHAN (CAKUPAN BTS)	KETERANGAN
		TELKOMSEL	XL AXIATA		
1	ASERA	1	2	1	80 % Blankspot
2	WIWIRANO	1	-	1	25 % terkaper sinyal selular
3	LANGGIKIMA	2	-	1	25 % terkaper sinyal selular
4	MOLAWA	3	1	-	100 % terkaper sinyal selular
5	LASOLO	2	1	-	100 % terkaper sinyal selular
6	LEMBO	2	1	-	100 % terkaper sinyal selular
7	SAWA	1	1	1	75 % terkaper sinyal selular
8	OHEO	-	-	1	100 % Blankspot
9	ANDOWIA	1	-	1	75 % terkaper sinyal selular
10	MOTUI	1	1	1	75 % terkaper sinyal selular
11	WAWOLESEA	-	-	1	100 % Blankspot
12	LASOLO KEPULAUAN	-	-	1	100 % Blankspot
13	LANDAWE	1	-	1	50 % terkaper sinyal selular
		15 BTS	7 BTS	10 BTS	

Sumber : Kominfo Konawe Utara 2021

Tabel 4-20. Jumlah Penduduk Konawe Utara Perkecamatan Semester I Tahun 2020

Kode	Kecamatan	Jenis kelamin				Penduduk	
		Laki-laki		Perempuan		N(jiwa)	(%)
		N(jiwa)	(%)	N(jiwa)	(%)		
740901	Asera	4 135	5,98	3 928	5,68	8 063	11,66
740902	Wiwirano	2 889	4,18	2 550	3,69	5 439	7,86
740903	Langgikima	2 682	3,88	2 330	3,37	5 012	7,25
740904	Molawe	3 326	4,81	3 178	4,59	6 504	9,40
740905	Lasolo	4 309	6,23	4 049	5,85	8 358	12,08
740906	Lembo	2 853	4,12	2 701	3,90	5 554	8,03
740907	Sawa	2 426	3,51	2 216	3,20	4 642	6,71
740908	Oheo	2 502	3,62	2 365	3,42	4 867	7,04
740909	Andowia	3 827	5,53	3 686	5,33	7 513	10,86
740910	Motui	2 385	3,45	2 361	3,41	4 746	6,86
740911	Wawolesea	1 760	2,54	1 727	2,50	3 487	5,04
740912	Lasolo kepulauan	1 090	1,58	1 056	1,53	2 146	3,10
740913	Landawe	1 504	2,17	1 340	1,94	2 844	4,11
7409	Kab. Konawe utara	35 688	51,59	33 487	48,41	69 175	100,00

Sumber : Dukcapil Konawe Utara 2020

Tabel 4-21. Daftar Koordinat Survey Menara Intranet Pemda Tahun 2020

No.	Lokasi Menara	Koordinat Rencana	Koordinat Lock / Survey	Ket.
1.	Kantor Camat Motui	-3.818993,122.434874	—	Monopole 10 Meter
2.	Puskesmas Matandahi	-3.815782,122.433878	—	Triangle 20 Meter
3.	SDN Motui	-3.793488,122.456112	—	Triangle 20 Meter
4.	Tower Sarana Cipta	-3.764049,122.444391	—	Triangle 20 Meter
5.	Backbone Taipa	-3.740482,122.383831	—	Triangle 26 Meter
6.	Kantor Camat Sawa	-3.760778,122.423069	—	Triangle 26 Meter
7.	Kantor Camat Lembo	-3.759043,122.344054	—	Triangle 20 Meter
8.	SDN Wales	-3.700558,122.299645	—	Triangle 24 Meter
9.	Kantor Camat Wales	-3.700119,122.29505	—	Monopole 10 Meter
10.	Kantor Camat Laskep	-3.416734,122.38666	—	Triangle 30 Meter

No.	Lokasi Menara	Koordinat Rencana	Koordinat Lock / Survey	Ket.
11.	Kantor Camat Lasolo	-3.659725,122.241806	—	Triangle 26 Meter
12.	Kantor Camat Molawe	-3.612906,122.195658	—	Triangle 24 Meter
13.	Puncak Lahimbua	-3.577612,122.144784	—	Triangle 26 Meter
14.	Kantor Camat Andowia	-3.51513,122.137675	—	Triangle 20 Meter
15.	Puncak Tapuwatu	-3.479666,122.102365	—	Triangle 26 Meter
16.	Kantor Camat Asera	-3.47785,122.067477	—	Triangle 20 Meter
17.	Kantor Camat Oheo	-3.353853,122.063985	—	Triangle 26 Meter
18.	Puncak Landawe	-3.276529,122.145151	—	Triangle 24 Meter
19.	Kantor Camat Landawe	-3.286426,122.164592	—	Triangle 24 Meter
20.	Kantor Camat Wiwirano	-3.236124,122.145674	—	Triangle 24 Meter
21.	Kantor Camat Langgikima	-3.292531,122.233283	—	Triangle 26 Meter

Sumber : Dinas Komunikasi Dan Informatika Provinsi Sulawesi
Tenggara

DINAS PENANAMAN MODAL PTSP PROVINSI SULAWESI TENGGARA



PARINGRINGI, SE, M.Si
KADIS



Tabel 4-22. Jumlah Investor Berskala Nasional di Sulawesi Tenggara Menurut Kabupaten/Kota

No.	Kabupaten/Kota	2018	2019	2020
1	Bombana	4	4	4
2	Buton	2	2	2
3	Buton selatan	-	-	-
4	Buton tengah	-	-	-
5	Buton utara	-	-	-
6	Kolaka	2	2	2
7	Kolaka timur	-	-	-
8	Kolaka utara	-	-	-
9	Konawe	5	5	5
10	Konawe kepulauan	1	1	1
11	Konawe selatan	6	6	6
12	Konawe utara	1	1	1
13	Muna	-	-	-
14	Muna barat	-	-	-
15	Wakatobi	1	1	1
16	Kota Bau Bau	2	3	3
17	Kota Kendari	6	6	6
Total		30	31	31

Sumber : Dinas Penanaman Modal Dan Pelayanan Satu Pintu

Tabel 4-23. Jumlah Perusahaan Yang Terdaftar di Sulawesi Tenggara Menurut Kabupaten/Kota

No.	Kabupaten/Kota	2018	2019	2020
1	Bombana	34	35	35
2	Buton	33	36	36
3	Buton Selatan	1	1	1
4	Buton Tengah	1	1	1
5	Buton Utara	2	2	2
6	Kolaka	62	65	65
7	Kolaka Timur	4	5	5
8	Kolaka Utara	18	18	18
9	Konawe	67	69	69
10	Konawe Kepulauan	9	9	9
11	Konawe Selatan	76	80	80

No.	Kabupaten/Kota	2018	2019	2020
12	Konawe Utara	90	92	92
13	Muna	15	16	16
14	Muna Barat	2	2	2
15	Wakatobi	1	3	3
16	Kota Bau Bau	13	20	20
17	Kota Kendari	101	136	136
Total		529	590	590

Sumber : Dinas Penanaman Modal Dan Pelayanan Satu Pintu

Tabel 4-24. Jumlah Tenaga Kerja Yang Bekerja Pada Perusahaan di Sulawesi Tenggara Menurut Kabupaten/Kota

No.	Lokasi	2018	2019	2020
1	Bombana	2	169	854
2	Buton	84	-	6
3	Buton Selatan	0	-	-
4	Buton Tengah	0	-	-
5	Buton Utara	0	-	-
6	Kolaka	-	50	554
7	Kolaka Timur	3	-	0
8	Kolaka Utara	-	-	191
9	Konawe	549	1 306	3 819
10	Konawe Kepulauan	0	-	0
11	Konawe Selatan	161	-	157
12	Konawe Utara	453	-	12
13	Muna	3	50	0
14	Muna Barat	0	-	0
15	Wakatobi	0	-	0
16	Kota Bau Bau	31	30	6
17	Kota Kendari	83	197	584
Total		1 369	1 802	6 183

Sumber : Dinas Penanaman Modal Dan Pelayanan Satu Pintu

DINAS PERHUBUNGAN PROVINSI SULAWESI TENGGARA



Dr. Ir.H. HADO HASINA, MT
KADIS



MOTTO PELAYANAN

" SIAP MELAYANI DENGAN SMART "



- > SENYUM
- > MUDAH
- > AMANAH
- > RAMAH
- > TRANSPARAN

Kami Selalu Memberikan Pelayanan
yang Terbaik



**Tabel 4-25. Jumlah Arus Penumpang Angkutan Umum Masuk/ Keluar Daerah
(Dalam/Luar Provinsi Sulawesi Tenggara)**

Angkutan Umum	Tahun				
	2016	2017	2018	2019	2020
Bus Bus(Trayek Terminal Tipe B)	52 758 000	53 871 000	54 981 000	53 870 815	56 564 000
Kapal(Dalam Pelabuhan Penyeberangan Antara Kabupaten/Kota)	1 689 070	1 705 790	1 622 000	6 930 917	1 881 000
Pesawat(Bandara di Kab. Konse)	1 598 700	1 630 660	1 092 545	1 617 055	1 798 000

Tabel 4-26. Jumlah Ijin Trayek Yang Dikeluarkan di Sulaesi Tenggara Menurut Kota/Kabupaten

Kota/ Kabupaten	Tahun				
	2016	2017	2018	2019	2020
Bombana	50	32	16	13	0
Buton	57	26	0	0	5
Buton Selatan	4	4	38	29	1
Buton Tengah	0	0	40	35	16
Buton Utara	28	12	8	4	37
Kolaka	90	58	16	9	1
Kolaka Timur	7	7	1	1	0
Kolaka Utara	3	1	0	0	1
Konawe	1	0	0	1	0
Konawe Kepulauan	0	0	0	0	0
Konawe Selatan	157	106	56	49	29
Konawe Utara	5	4	1	0	0
Muna	4	5	0	0	0
Muna Barat		1	4	5	1
Wakatobi	0	0	0	0	0
Kota Bau Bau	7	8	2	8	0
Kota Kendari	0	0	0	0	0

Sumber : Dinas Perhubungan

Tabel 4-27. Jumlah Pelabuhan Laut/Udara/Terminal/Bus di Sulawesi Tenggara Menurut Kota/kabupaten

Kota/ Kabupaten	2019			2020		
	Laut	Udara	Terminal Bus	Laut	Udara	Terminal Bus
Bombana	10	0	1	10	0	1
Buton	4	0	1	4	0	1
Buton Selatan	5	0	1	5	0	1
Buton Tengah	6	0	1	6	0	1
Buton Utara	4	0	1	4	0	1
Kolaka	3	1	1	3	1	1
Kolaka Timur	-	0	1	0	0	1
Kolaka Utara	6	0	1	6	0	1
Konawe	1	0	1	1	0	1
Konawe Kepulauan	2	0	1	2	0	1
Konawe Selatan	4	1	1	4	1	1
Konawe Utara	3	0	1	3	0	1
Muna	5	0	0	5	0	0
Muna Barat	2	1	0	2	1	0
Wakatobi	8	1	0	8	1	0
Kota Bau Bau	5	1	1	5	1	1
Kota Kendari	2	0	2	2	0	2

Sumber : Dinas Perhubungan

Tabel 4-28. Jumlah Angkutan Darat (Angkutan yang telah memiliki ijin) di Sulawesi Tenggara Menurut Kota/kabupaten

Kota/ Kabupaten	Tahun				
	2016	2017	2018	2019	2020
Bombana	50	32	16	13	0
Buton	57	26	0	0	5
Buton Selatan	4	4	38	29	1
Buton Tengah	0	0	40	35	16
Buton Utara	28	12	8	4	37
Kolaka	90	58	16	9	1
Kolaka Timur	7	7	1	1	0
Kolaka Utara	3	1	0	0	1
Konawe	1	0	0	1	0
Konawe Kepulauan	0	0	0	0	0
Konawe Selatan	157	106	56	49	29
Konawe Utara	5	4	1	0	0
Muna	4	5	0	0	0
Muna Barat	0	1	4	5	1
Wakatobi	0	0	0	0	0
Kota Bau Bau	7	8	2	8	0
Kota Kendari	0	0	0	0	0

Sumber : Dinas Perhubungan



BAB V

EKONOMI DAN KEUANGAN DAERAH

Data Dinas Terkait :

- 1. Badan Perencanaan Pembangunan Daerah**
- 2. Badan Pengelola Keuangan Dan Aset Daerah**
- 3. Badan Pendapatan Dan Aset Daerah**
- 4. Dinas Koperasi Usaha Mikro, Kecil dan Menengah**
- 5. Biro Ekonomi**

BADAN PERENCANAAN PEMBANGUNAN PROVINSI SULAWESI TENGGARA



**Ir. JOHANNES ROBERT, M.TP
KA BADAN**



1. BADAN PERENCANAAN PEMBANGUNAN DAERAH

Tabel 5-1. Jumlah Program Rencana Kerja Pembangunan Daerah (RKPD) Sulawesi Tenggara

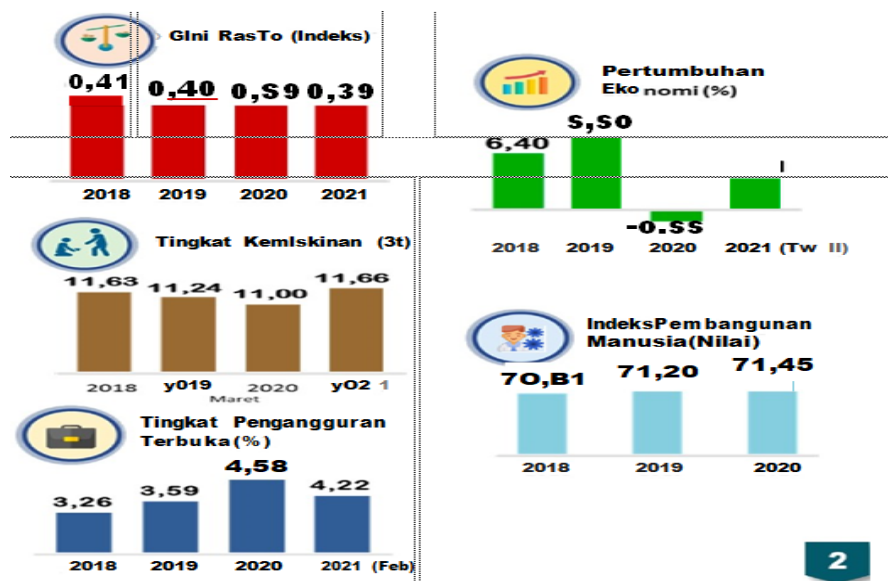
Kabupaten / Kota	2018	2019	2020
Bombana	502	624	470
Buton			
Buton Selatan	310	378	381
Buton Tengah	312	318	337
Buton Utara			
Kolaka	223	226	178
Kolaka Timur	171	117	112
Kolaka Utara	443	350	416
Konawe			
Konawe Kepulauan			
Konawe Selatan			
Konawe Utara			
Muna			
Muna Barat			
Wakatobi	376	429	468
Kota Bau Bau	220	188	156
Kota Kendari			

Sumber : Badan Pengelola Keuangan Dan Aset Daerah

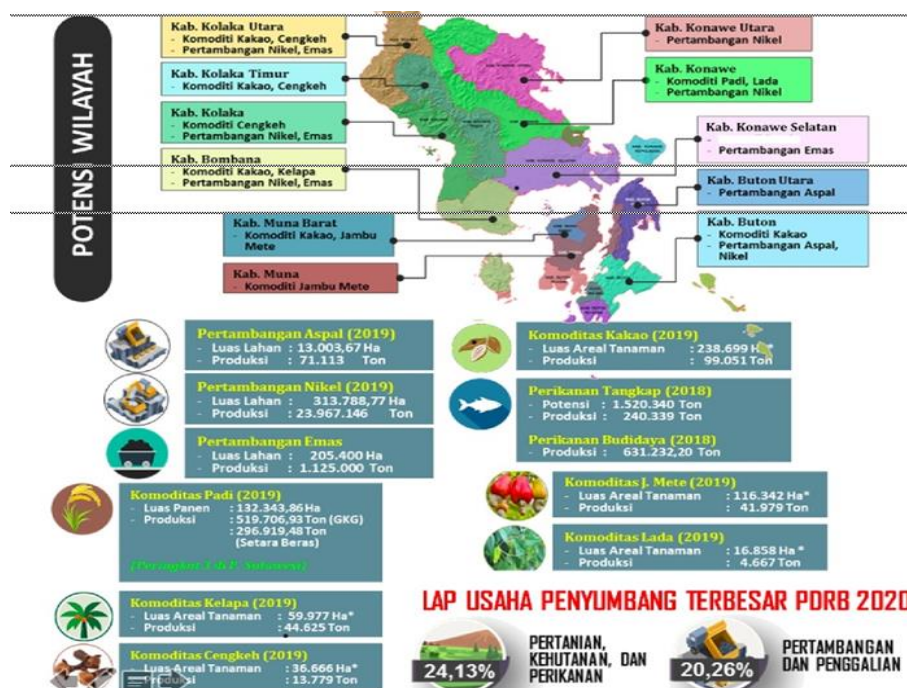
Tabel 5-2. Anggaran Pendapatan dan Belanja Daerah (APBD)

Tahun	Pendapatan Daerah	Belanja Daerah	Pembiayaan Daerah
2018	3.691.475.844.071,00	3.977.582.295.328,43	286.106.451.257,43
2019	4.131.606.314.578,00	4.535.608.510.622,58	404.002.196.044,58
2020	4.010.913.911.531,22	4.788.392.449.770,83	777.478.538.239,61

Sumber : Badan Pengelola Keuangan Dan Aset Daerah

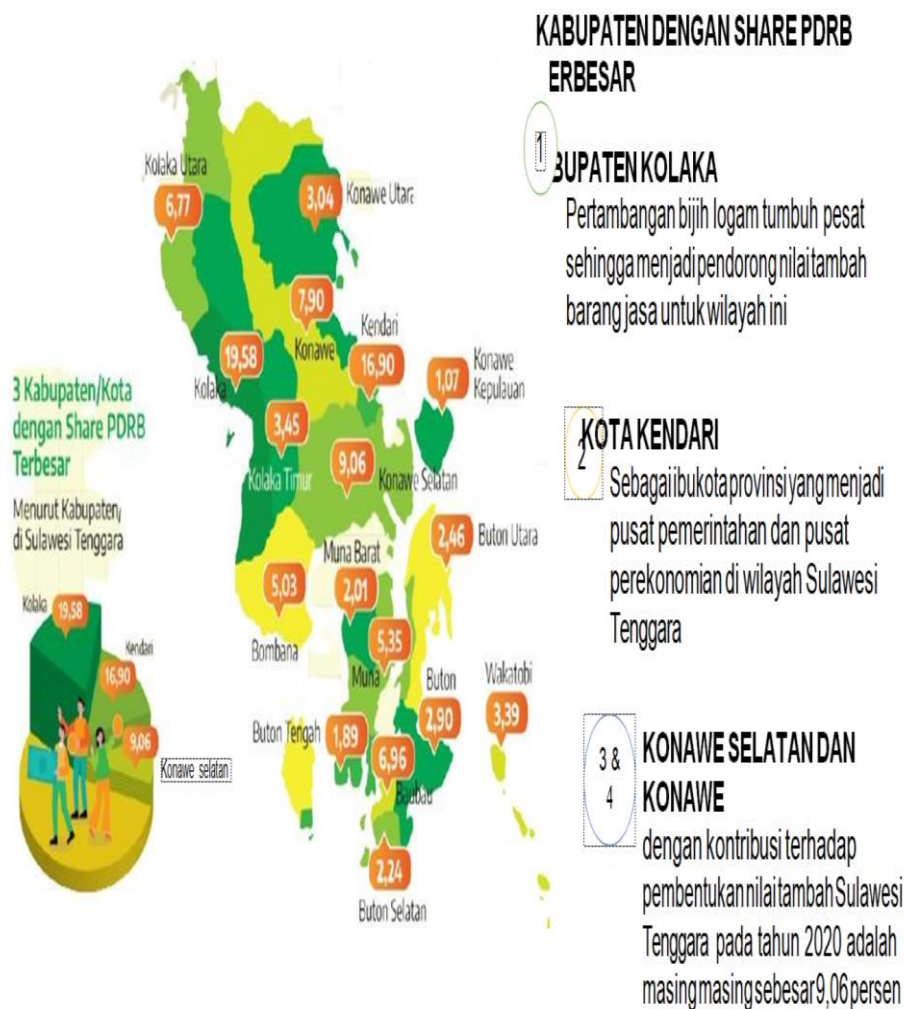


Gambar 5-2. Capaian Pembangunan Provinsi Sulawesi Tenggara



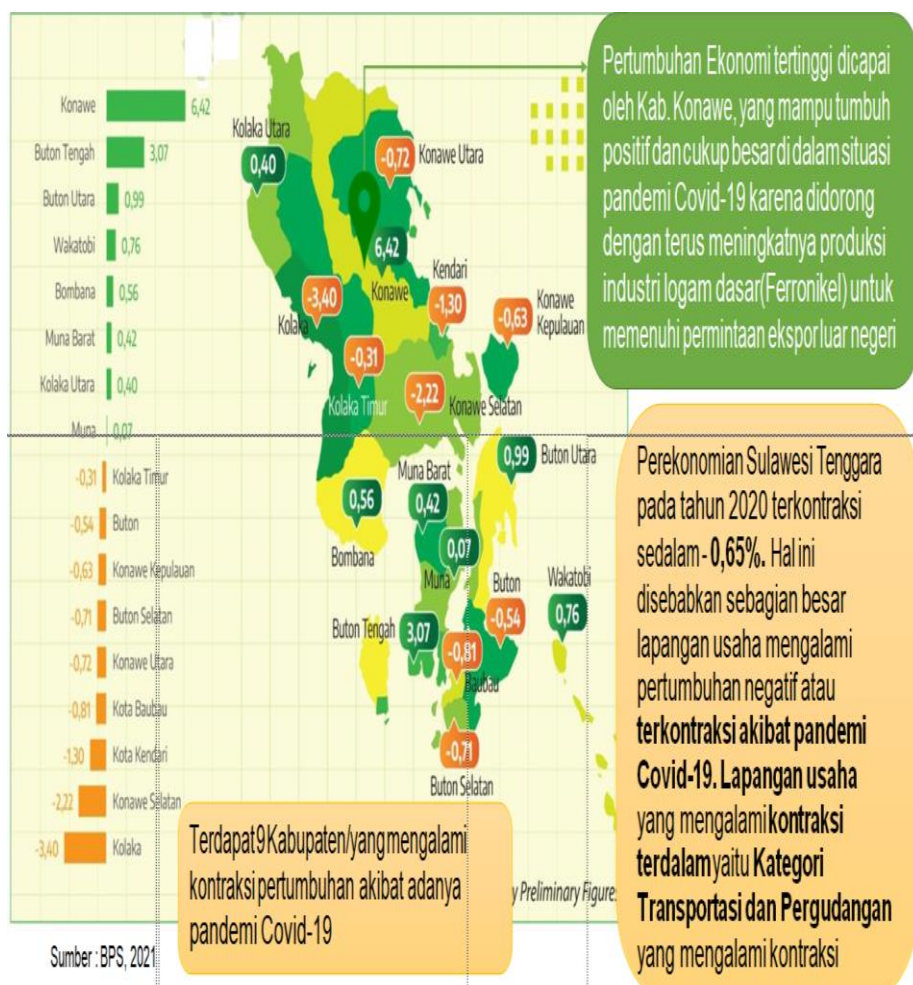
Sumber : Badan Pengelola Keuangan Dan Aset Daerah

Gambar 5-3. Potensi Wilayah Sulawesi Tenggara



Sumber : Badan Pengelola Keuangan Dan Aset Daerah

Gambar 5-4. Distribusi PDRB atas dasar harga berlaku menurut kabupaten/kota di Sulawesi Tenggara Tahun 2020




Sumber : Badan Pengelola Keuangan Dan Aset Daerah

Gambar 5-5. Laju Pertumbuhan Ekonomi Kabupaten/Kota Di Sulawesi Tenggara Tahun 2020

**BADAN PENGELOLAH KEUANGAN DAN ASET DAERAH
PROVINSI SULAWESI TENGGARA**



**Drs. BASIRAN, M.Si
KA BADAN**



2. BADAN PENGELOLA KEUANGAN DAN ASET DAERAH

Tabel 5-3. Realisasi Anggaran Pendapatan dan Belanja Daerah (APBD) Sulawesi Tenggara

Tahun	Pendapatan Daerah	Belanja Daerah	Pembiayaan Daerah
2018	Rp.3.785.562.578.471.15	Rp.199.088.141.928.15	Rp.352.655.750.081.43
2019	Rp.4.166.543.383.146.08	Rp.3.743.684.367.363,05	Rp.506.116.441.139.58
2020	Rp.4.012.335.036.317.18	Rp.3.792.420.304.742.00	Rp.563.493.624.089.61

Sumber : Badan Pengelola Keuangan Dan Aset Daerah

Tabel 5-4. Anggaran dan Realisasi Sulawesi Tenggara 2017-2020 (Rupiah)

Tahun	Anggaran Pendapatan	Realisasi Pendapatan	Anggaran Belanja	Realisasi Belanja
2018	790.107.677.071.00	903.949.000.785.15	3.557.592.946.664.43	3.251.802.614.023.00
2019	4.131.606.314.578.00	4.166.543.383.146.08	4.096.534.381.783.58	3.743.684.367.363.05
2020	4.010.913.911.531.22	4.012.335.036.317.18	4.279.123.746.047.93	3.792.420.304.742.00

Sumber : Badan Pengelola Keuangan Dan Aset Daerah

Tabel 5-5. Jumlah Belanja Daerah (Rupiah) Sulawesi Tenggara dan Sisa 2017-2020

Tahun	Belanja Daerah	Silpa
2018	3.251.802.614.023.00	485.194.593.185.58
2019	3.743.684.367.363.05	449.958.890.339.61
2020	3.792.420.304.742.00	358.435.448.619.79

Sumber : Badan Pengelola Keuangan Dan Aset Daerah

Tabel 5-6. Jumlah Realisasi Pendapatan (Rupiah) Provinsi Sulawesi Tenggara

Pendapatan	2018	2019	2020
Pendapatan Asli Daerah	903.949.000.785.15	1.128.441.587.992.08	1.017.138.016.007.18
Pendapatan Transfer	2.881.613.577.686.00	2.947.699.275.377	2.920.645.996.673.00
Pendapatan Lain-Lain yang Sah	77.905.655.777.00	77.905.655.777.00	74.551.023.637.00

Sumber : Badan Pengelola Keuangan Dan Aset Daerah

:

Tabel 5-7. Jumlah Retribusi Realisasi Pendapatan (Rupiah) Provinsi Sulawesi Tenggara

Pendapatan	2018	2019	2020
Pendapatan Asli Daerah	21.109.507.163.91	22.220.731.782.00	21.121.610.015.00
Pendapatan Transfer	0	0	0
Pendapatan Lain-Lain yang Sah	0	0	0

Sumber : Badan Pengelola Keuangan Dan Aset Daerah

BADAN PENDAPATAN DAERAH PROV.SULTRA



DRS. EC. YUSUF MUNDU, MM
KA BADAN



ORANG **HEBAT**
BAYAR
PAJAK



3. BADAN PENDAPATAN DAN ASET DAERAH

Tabel 5-8. Pajak Daerah, Retribusi Daerah dan Lain - Lain PAD yang Sah Provinsi Sulawesi Tenggara Tahun 2020

No.	Jenis Penerimaan	2019			2020		
		Target	Realisasi	%	Target	Realisasi	%
I.	Pajak Daerah	775.421.955.060	864.165.451.959	111,44	781.688.899.954	752.773.001.060	96,3
1	Pajak Kendaraan Bermotor	139.006.700.000	159.205.618.305	114,53	138.958.551.252	147.619.633.075	106,23
2	Bea Balik Nama Kendaraan Bermotor	279.427.500.000	306.604.544.982	109,73	248.153.788.542	242.642.391.114	97,78
3	Pajak Bahan Bakar Kendaraan Bermotor	195.078.000.000	213.806.468.350	109,6	218.760.107.921	233.451.730.184	106,72
4	Pajak Air Permukaan	2.750.000.000	2.801.975.961	101,89	870.000.000	4.759.189.962	547,03
5	Tunggakan Pajak Kendaraan Bermotor	16.110.746.000	21.433.443.284	133,04	17.592.542.339	18.474.844.295	105,02
6	Pajak Rokok	143.049.009.060	160.313.401.077	112,07	157.353.909.900	105.825.212.430	67,25
II.	Retribusi Daerah	828.000.000	1.070.062.621	129,23	591.445.644	589.626.032	99,69
1	Jasa Parkir Lippo Plaza	800.000.000	951.890.500	118,99	500.000.000	414.322.500	82,86
2	Sewa Rumah Dinas Tipe A	3.750.000			10.068.911		
3	Sewa Rumah Dinas Tipe B	3.750.000			10.068.911		
4	Sewa Rumah Dinas Tipe C	3.750.000	11.420.600	304,55	10.068.911	134.489.692	1.335,69
5	Sewa Rumah Dinas Tipe D	3.750.000	74.901.521	1.997,37	10.068.911	10.163.840	100,94
6	Jasa Parkir UPTB Samsat Kota Kendari		5.100.000				
7	Jasa Parkir Eks MTQ		2.700.000				
8	Sewa Kantin Samsat Kota Kendari	3.000.000	3.600.000	120	-	-	-
9	Pemasangan Papan Reklame MTQ	10.000.000	20.450.000	204,5	51.170.000	30.650.000	59,9
III.	Lain - Lain PAD yang Sah	1.988.141.224	7.704.896.787	387,54	1.988.141.224	6.406.753.375	322,25
1	Denda Pajak Kendaraan Bermotor	1.806.000.000	7.659.325.479	424,1	1.806.000.000	6.401.435.179	354,45
2	DUM Rumah Dinas	135.478.514	44.784.808	33,06	135.478.514	5.318.196	3,93
3	DUM Kendaraan Dinas Roda Dua	27.244.511	786.500	2,89	27.244.511		
4	DUM Kendaraan Dinas Roda Empat	19.418.199			19.418.199		
	Grand Total	778.238.096.284	872.940.411.367	112,17	784.268.486.822	759.769.380.467	96,88

Sumber : Badan Pendapatan Dan Aset Daerah

DINAS KOPERAS DAN UMK PROVINSI SULAWESI TENGGARA

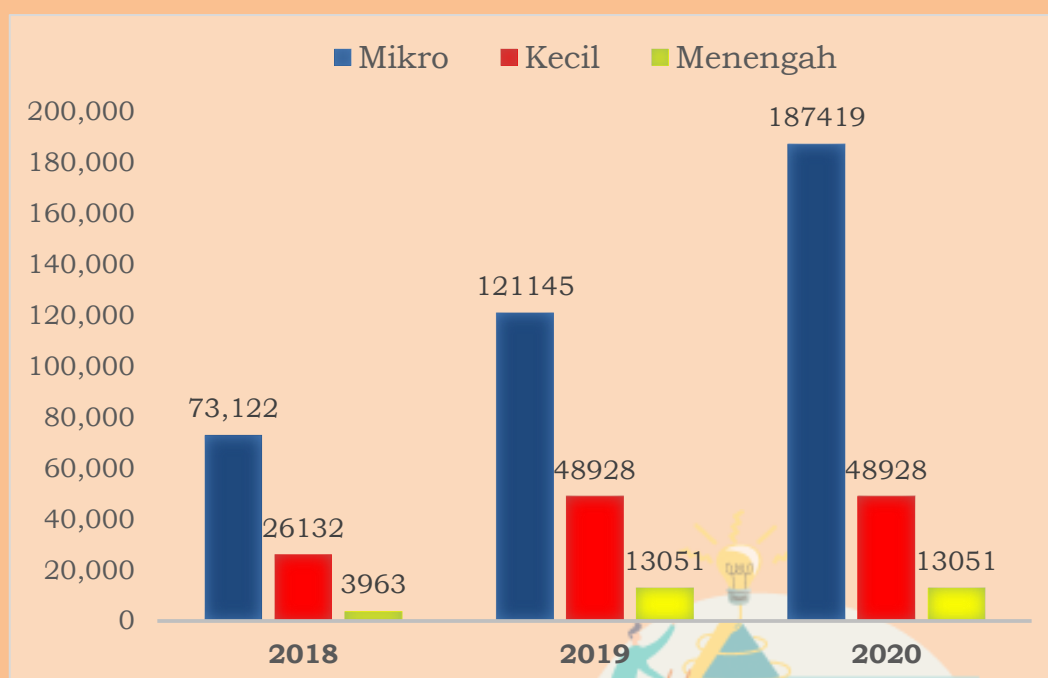


H. DOT HWANSTADI, M.P.
KADIS



EKONOMI

Jumlah Usaha Mikro, Kecil dan Menengah Tahun 2020



4. DINAS KOPERASI DAN UMKM

Tabel 5-9. Data Usaha Mikro Per Kabupaten/Kota Provinsi Sulawesi Tenggara

No	Kab/Kota	2018	2019	2020
1	Bombana	1.433	1.433	7.466
2	Buton	1.286	836	3.431
3	Buton Selatan	2.708	2.708	6.517
4	Buton Tengah	7.009	7.009	14.240
5	Buton Utara	2.470	3.107	6.089
6	Kolaka	11.500	11.500	12.498
7	Kolaka Timur	1.574	1.978	3.352
8	Kolaka Utara	2.687	2.687	2.687
9	Konawe	3.586	3.955	10.160
10	Konawe Kepulauan	405	405	1.252
11	Konawe Selatan	5.050	26.210	26.210
12	Konawe Utara	982	982	5.022
13	Muna	9.997	9.997	11.626
14	Muna Barat	4.237	4.237	5.310
15	Wakatobi	5.315	5.315	19.628
16	Kota Bau Bau	6.837	31.661	31.661
17	Kota Kendari	6.046	7.125	20.270
Jumlah		73.122	121.145	187.419

Sumber : Dinas Koperasi Usaha Mikro, Kecil dan Menengah

Tabel 5-10. Data Usaha Kecil Per Kabupaten/Kota Provinsi Sulawesi Tenggara

No	Kab/Kota	2018	2019	2020
1	Bombana	1.065	1.065	1.065
2	Buton	790	776	776
3	Buton Selatan	306	306	306
4	Buton Tengah	5.021	5.021	5.021
5	Buton Utara	1.284	355	355
6	Kolaka	1.455	1.455	1.455
7	Kolaka Timur	476	954	954
8	Kolaka Utara	410	410	410
9	Konawe	1.947	2.257	2.257
10	Konawe Kepulauan	168	168	168
11	Konawe Selatan	1.862	3.471	3.471
12	Konawe Utara	1.039	1.039	1.039
13	Muna	2.174	2.174	2.174
14	Muna Barat	856	856	856
15	Wakatobi	409	409	409
16	Kota Bau Bau	1.957	22.869	22.869
17	Kota Kendari	4.913	5.343	5.343
Jumlah		26.132	48.928	48.928

Sumber : Dinas Koperasi Usaha Mikro, Kecil dan Menengah

Tabel 5-11. Data Usaha Menengah Per Kabupaten/Kota Provinsi Sulawesi Tenggara

No	Kab/Kota	2018	2019	2020
1	Bombana	96	96	96
2	Buton	48	97	97
3	Buton Selatan	28	28	28
4	Buton Tengah	129	129	129
5	Buton Utara	52	15	15
6	Kolaka	175	175	175
7	Kolaka Timur	54	65	65
8	Kolaka Utara	317	317	317
9	Konawe	145	210	210
10	Konawe Kepulauan	2	2	2
11	Konawe Selatan	84	430	430
12	Konawe Utara	75	75	75
13	Muna	117	117	117
14	Muna Barat	127	127	127
15	Wakatobi	133	133	133
16	Kota Bau Bau	254	8.746	8.746
17	Kota Kendari	2.127	2.289	2.289
Jumlah		3.963	13.051	13.051

Sumber : Dinas Koperasi Usaha Mikro, Kecil dan Menengah

Tabel 5-12. Rekapitulasi Data Koperasi Tingkat Provinsi Sulawesi Tenggara Tahun Buku 2020

No.	Kabupaten/Kota	Koperasi(Unit)			Anggota (Orang)			RAT	Manajer (orang)			Karyawan (orang)			Modal Sendiri	Modal Luar	Volume Usaha	SHU	
		JML	Aktif	Tdk	JML	L	P		UNIT	JML	L	P	JML	L					P
		Aktif																	
1	2	3	4	5	6	7	8	9	10	11	12	13	14	15	16	17	18	19	
1	Bombana	263	64	199	0	0	0	0	0	0	0	0	0	0	0	0	0	0	
2	Buton	157	157	0	25	21	4	1	0	0	0	3	2	1	42.300.000	0	72.500.000	2.540.000	
3	Buton Selatan	80	35	45	131	84	47	2	0	0	0	0	0	0	1.022.564.224	588.558.549	1.419.968.500	148.025.000	
4	Buton Tengah	83	20	63	0	0	0	0	0	0	0	0	0	0	0	0	0	0	
5	Buton Utara	203	60	143	0	0	0	0	0	0	0	0	0	0	0	0	0	0	
6	Kolaka	424	247	177	69	35	34	1	0	0	0	1	0	1	1.021.127.070	493.330.136	1.505.157.206	165.283.781	
7	Kolaka Timur	150	16	134	0	0	0	0	0	0	0	0	0	0	0	0	0	0	
8	Kolaka Utara	190	139	51	283	166	117	3	1	1	0	2	1	1	810.600.000	0	455.775.380	64.217.900	
9	Konawe	351	299	52	59	43	16	2	0	0	0	1	1	0	96.007.960	36.480.140	170.996.100	24.907.000	
10	Konawe Kepulauan	31	5	26	0	0	0	0	0	0	0	0	0	0	0	0	0	0	
11	Konawe Selatan	333	145	188	33	20	13	1	0	0	0	0	0	0	63.325.695	0	369.672.519	14.045.645	
12	Konawe Utara	248	247	1	38	30	8	1	0	0	0	0	0	0	16.750.000	0	16.750.000	860.000	
13	Muna	333	302	31	1.429	1.007	422	9	2	2	0	7	5	2	23.218.503.074	3.881.477.475	23.996.166.427	1.341.684.295	
14	Muna Barat	130	118	12	348	122	226	5	0	0	0	0	0	0	1.578.208.324	231.792.525	1.984.200.000	148.771.300	
15	Wakatobi	196	192	4	0	0	0	0	0	0	0	0	0	0	0	0	0	0	
16	Kota Bau Bau	247	141	106	0	0	0	0	0	0	0	0	0	0	0	0	0	0	
17	Kota Kendari	598	448	150	968	362	606	10	1	1	0	0	6	7	10.047.650.403	0	14.086.829.014	1.242.194.547	

No.	Kabupaten/Kota	Koperasi(Unit)			Anggota (Orang)			RAT	Manajer (orang)			Karyawan (orang)			Modal Sendiri	Modal Luar	Volume Usaha	SHU
		JML	Aktif	Tdk	JML	L	P		JML	L	P	JML	L	P				
				Aktif				UNIT										
18	Binaan Provinsi	304	304	0	27.842	13.715	14.127	9	23	21	2	349	258	91	20.685.904.084	1.609.760.367	130.594.784.504	3.105.459.649
19	Binaan Nasional	56	53	3	0	0	0	0	0	0	0	0	0	0	0	0	0	0
Jumlah		4377	2992	1385	31225	15605	15620	44	27	25	2	376	273	103	58.602.940.834	6.841.399.192	174.672.799.650	6.257.989.117

Sumber : Dinas Koperasi Usaha Mikro, Kecil dan Menengah

Tabel 5-13. Rekapitulasi Data Koperasi Tingkat Provinsi Sulawesi Tenggara Tahun Buku 2019

No.	Kota/Kabupaten	Koperasi(Unit)			Anggota (Orang)			RAT	Manajer (orang)			Karyawan (orang)			Modal Sendiri	Modal Luar	Volume Usaha	SHU
		JML	Aktif	Tdk	JML	L	P		JM	L	P	JML	L	P				
				Aktif				UNI	L									
								T										
1	Bombana	258	59	199	1.512	878	634	13	6	6	0	19	10	9	267.700.500	1.625.750.000	1.010.561.797	162.979.000
2	Buton	155	155	-	1.278	770	508	11	0	0	0	29	18	11	11.349.665.064	-	10.199.938.500	285.206.764
3	Buton Selatan	80	35	45	1.170	610	560	10	1	1	0	17	9	8	6.319.151.766	17.903.173.308	26.254.420.626	1.898.716.270
4	Buton Tengah	83	20	63	930	564	366	10	0	0	0	18	11	7	12.683.286.728	844.000.000	1.652.314.550	796.026.140
5	Buton Utara	201	58	143	0	0	0	0	0	0	0	0	0	0	0	0	0	0
6	Kolaka	418	241	177	6.336	4.052	2.284	50	8	6	2	84	46	38	42.614.695.561	24.455.716.295	50.855.911.257	4.460.765.517
7	Kolaka Timur	149	15	134	376	252	124	3	0	0	0	9	5	4	1.256.131.944	201.299.557	497.772.928	127.856.077

No.	Kota/Kabupaten	Koperasi(Unit)			Anggota (Orang)			RAT	Manajer (orang)			Karyawan (orang)			Modal Sendiri	Modal Luar	Volume Usaha	SHU
		JML	Aktif	Tdk Aktif	JML	L	P		JM L	L	P	JML	L	P				
8	Kolaka Utara	190	139	51	438	202	236	6	0	0	0	0	0	0	1.712.046.544	-	2.211.572.082	218.587.616
9	Konawe	348	296	52	1.612	923	689	11	2	2	0	186	175	11	7.340.401.364	1.135.337.902	15.317.512.308	2.317.168.520
10	Konawe Kepulauan	31	5	26	57	37	20	1	0	0	0	0	0	0	477.634.424	-	860.123.420	37.602.000
11	Konawe Selatan	328	140	188	57	44	13	2	0	0	0	0	0	0	116.561.449	160.768.200	520.105.535	79.028.278
12	Konawe Utara	248	247	1	92	71	21	2	0	0	0	0	0	0	38.290.000	5.415.000	71.910.000	33.620.000
13	Muna	322	291	31	1.382	995	387	10	1	1	0	4	2	2	22.200.673.316	4.906.162.142	24.938.842.345	1.573.488.597
14	Muna Barat	127	115	12	849	369	480	16	0	0	0	3	0	3	3.095.814.975	307.105.738	3.413.853.700	203.131.600
15	Wakatobi	190	186	4	1.062	462	600	1	1	1	0	6	0	6	2.400.157.882	210.678.400	4.698.037.457	347.089.382
16	Kota Bau Bau	238	132	106	2.217	1.688	529	13	7	3	4	8	5	3	10.274.270.962	4.346.024.701	12.876.647.174	1.589.962.600
17	Kota Kendari	591	441	150	2.883	1.693	1.190	27	1	1	0	30	20	10	19.284.500.020	166.664.410	34.339.385.149	2.622.288.439
18	Binaan Provinsi	267	267	0	22.44	11.685	10.760	9	23	22	1	293	199	94	112.096.185.160	1.945.103.081	87.886.414.957	3.611.014.097
19	Binaan Nasional	42	39	3	0	0	0	0	0	0	0	0	0	0	0	0	0	0
Jumlah		4.266	2.881	1.385	44.69	25.295	19.401	195	50	43	7	706	500	206	253.527.167.659	58.213.198.734	277.605.323.785	20.364.530.897

Sumber:Dinas Koperasi Usaha Mikro, Kecil dan Menengah

Tabel 5-14. Rekapitulasi Data Koperasi Tingkat Provinsi Sulawesi Tenggara Tahun Buku 2018

No.	Kota /Kabupaten	Koperasi(Unit)			Anggota (Orang)			RAT	Manajer (orang)			Karyawan (orang)			Modal Sendiri	Modal Luar	Volume Usaha	SHU
		JML	Aktif	Tdk Aktif	JML	L	P	UNIT	JML	L	P	JML	L	P				
1	2	3	4	5	6	7	8	9	10	11	12	13	14	15	16	17	18	19
1	Konawe Selatan	321	133	188	354	211	143	7	0	0	0	0	0	0	1.597.437.449	163.320.244	2.209.827.619	240.683.465
2	Bombana	256	57	199	1.866	1.129	737	13	2	2	0	42	7	35	6.523.290.033	2.381.118.646	13.097.881.931	834.045.084
3	Buton	149	149	0	1.320	790	530	16	0	0	0	41	24	17	10.038.256.162	0	7.217.331.700	310.086.400
4	Buton Selatan	78	33	45	1.212	569	643	9	1	1	0	17	9	8	114.787.126.341	14.059.729.882	27.722.137.162	1.560.146.654
5	Buton Tengah	81	18	63	52	51	1	1	0	0	0	0	0	0	46.059.552	0	143.443.000	70.233.880
6	Buton Utara	196	53	143	875	163	712	11	0	0	0	0	0	0	2.353.698.912	93.000.000	2.467.965.000	240.045.571
7	Kolaka	416	239	177	6.117	4.108	2.009	86	17	8	9	125	43	82	44.480.227.718	26.085.981.639	57.729.548.747	4.716.021.682
8	Kolaka Timur	149	15	134	430	311	119	4	3	2	1	11	9	2	728.432.410	673.730.515	1.020.501.919	153.383.403
9	Kolaka Utara	189	138	51	3.122	1.834	1.288	47	1	1	0	4	3	1	9.959.140.180	375.000.000	19.877.454.925	1.631.327.994
10	Konawe	345	293	52	3.084	1.702	1.382	21	5	5	0	196	178	18	16.045.734.740	6.585.076.949	25.649.042.211	2.811.189.825
11	Konawe Kepulauan	30	4	26	57	37	20	1	0	0	0	0	0	0	432.407.424	0	816.152.427	50.420.424
12	Konawe Utara	248	247	1	102	86	16	2	0	0	0	0	0	0	405.604.500	57.275.000	351.844.500	119.674.500

No.	Kota /Kabupaten	Koperasi(Unit)			Anggota (Orang)			RAT	Manajer (orang)			Karyawan (orang)			Modal Sendiri	Modal Luar	Volume Usaha	SHU
		JML	Aktif	Tdk Aktif	JML	L	P	UNIT	JML	L	P	JML	L	P				
13	Muna	311	280	31	5.984	3.254	2.730	32	27	17	10	85	45	40	51.255.366.330	19.101.063.326	42.950.944.370	4.218.215.079
14	Muna Barat	125	113	12	910	406	504	15	0	0	0	0	0	0	1.842.954.773	757.935.875	2.689.750.000	200.836.700
15	Wakatobi	176	172	4	1.079	470	609	2	1	1	0	10	2	8	2.415.967.882	210.678.400	4.712.347.457	348.589.382
16	Kota Bau Bau	233	127	106	6.394	3.854	2.540	38	1	1	0	11	7	4	30.559.320.213	9.295.673.593	43.127.834.962	3.645.988.500
17	Kota Kendari	587	437	150	4.166	2.862	1.304	31	4	3	1	42	25	17	20.088.355.364	1.221.784.396	27.784.157.609	2.621.291.763
	Binaan Provinsi	227	227	0	15.233	7.510	7.723	15	29	23	6	371	260	111	35.556.020.933	76.791.171.571	108.641.001.772	3.566.234.546
	Binaan Nasional	30	27	3	119	85	34	2	3	2	1	3	1	2	481.983.095	243.560.000	616.064.970	96.827.784
Jumlah		4.147	2.762	1.385	52.476	29.432	23.044	353	94	66	28	958	613	345	349.957.384.011	158.096.100.036	388.825.232.281	27.435.242.636

Sumber : Dinas Koperasi Usaha Mikro, Kecil dan Menengah

BIRO PEREKONOMIAN DAN SUMBER DAYA ALAM PROV. SULTRA



DRA. YUN NURMALAWATI,M.SI.
KA BRO



5. BIRO EKONOMI

Tabel 5-15. Neraca Ketersediaan Dan Kebutuhan Pangan Pokok Provinsi Sulawesi Tenggara

Tanggal Pengamatan : 18 Agustus 2021

No	Komoditas	Kebutuhan (Ton)	Ketersediaan (Ton)	Neraca			Harga (Rp.Per Kg/Liter)		
				Minggu II	Minggu III	Persentase Neraca	Minggu II	Minggu III	Persentase Harga
				Agustus	Agustus	(%)	Agustus	Agustus	(%)
1	Beras	5556,17	42368,99	37381	36812,82	-1,52	11000	11000	0
2	Jagung	298,29	1058,23	753,79	759,94	0,82	6000	6000	0
3	Bawang Merah	183,03	286,89	115,36	113,86	-1,3	40000	40700	1,75
4	Bawang Putih	80,73	183,88	100,08	103,15	3,07	40000	35700	-10,75
5	Cabai Besar	37,19	63,79	29,79	26,6	-10,71	33350	20950	-37,18
6	Cabai Rawit	69,79	146,08	85,44	76,29	-10,71	65000	70000	7,69
7	Daging Sapi/Kerbau	85,65	324,02	252,06	238,37	-5,43	130000	130000	0
8	Daging Ayam Ras	116,21	442,41	338,38	326,2	-3,6	29400	29400	0
9	Telur Ayam Ras	254,93	485,41	233,26	230,48	-1,19	27800	27800	0
10	Gula Pasir	317,82	645	343,77	327,18	-4,83	13350	13350	0
11	Minyak Goreng	332,65	522,75	194,07	190,1	-2,05	15000	15000	0

Sumber : Biro Ekonomi

Lanjutan Tabel 5-15 Nomor 89 Tahun 2020 Tanggal 3 November
Tanggal Pengamatan : 30 Agustus 2021

NO.	NAMA BAHAN POKOK DAN JENISNYA	SATUAN	HARGA (Rp)		PERUBAHAN		KETERANGAN
			KEMARIN	HARI INI	Rp	%	
1	BERAS :						
	- Konawe	kg	9,933	9,933	-	-	Cukup
	- 48	kg	9,800	9,800	-	-	Cukup
	- Ciliwung	kg	9,733	9,733	-	-	Cukup
2	GULA PASIR :						
	- Lokal	kg	13,833	13,500	(333)	(2.41)	Cukup
3	MINYAK GORENG :						
	- Bimoli	liter	16,333	16,333	-	-	Cukup
	- Tanpa Merk	liter	10,000	10,000	-	-	Cukup

NO.	NAMA BAHAN POKOK DAN JENISNYA	SATUAN	HARGA (Rp)		PERUBAHAN		KETERANGAN
			KEMARIN	HARI INI	Rp	%	
4	- Kemasan Sederhana	liter	12,250	12,250	-	-	Cukup
	DAGING :						
	- Sapi Lokal Paha Belakang	kg	130,000	130,000	-	-	Cukup
	- Sapi Lokal Khas Luar (Sirlain)	kg	130,000	130,000	-	-	Cukup
	- Sapi Lokal Sandung Lamur	kg	90,000	90,000	-	-	Cukup
	- Sapi Tetelan	kg	90,000	90,000	-	-	Cukup
	- Khas Dalam (Tender Loin)	kg	130,000	130,000	-	-	Cukup
	- Daging Sapi Impor Beku	kg	-	-	-	-	Cukup
	- Ayam Broiler	kg	29,833	29,167	(667)	(2.23)	Cukup
	- Ayam Kampung	kg	70,000	70,000	-	-	Cukup
5	TELUR :						
	- Ayam Broiler/Ras	kg	25,500	25,000	(500)	(1.96)	Cukup
	- Ayam Kampung	butir	2,833	3,000	167	5.88	*) Kurang
6	S U S U :						
	- Susu Bubuk Indomilk Coklat	400 gr	38,750	38,750	-	-	Cukup
	- Susu Bubuk Dancaw Full Cream	400 gr	45,500	45,500	-	-	Cukup
	- Kental Manis Bendera	385 gr	10,833	10,833	-	-	Cukup
	- Kental Manis Indomilk	385 gr	9,667	9,667	-	-	Cukup
	JAGUNG PIPILAN KERING	kg	6,333	6,333	-	-	Cukup
8	GARAM BERYODIUM :						
	- Halus	kg	11,667	11,667	-	-	Cukup
	- Kasar	kg	8,333	8,333	-	-	Cukup
	TEPUNG TERIGU :						
9	- Segitiga Biru	kg	12,000	12,000	-	-	Cukup
	- Kunci Biru	kg	11,250	11,250	-	-	Cukup
	MIE INSTAN	bungkus	2,833	2,833	-	-	Cukup
11	KACANG :						
	- Kedelai Lokal	kg	13,500	13,500	-	-	Cukup
	- Kedelai Import	kg	14,667	14,667	-	-	Cukup
	- Tahu	kg	10,000	10,000			Cukup
	- Tempe	Kg	10,500	10,500			Cukup
	- Hijau	kg	25,333	25,333	-	-	Cukup
	- Tanah	kg	27,333	27,333	-	-	Cukup
	CABE MERAH :						

NO.	NAMA BAHAN POKOK DAN JENISNYA	SATUAN	HARGA (Rp)		PERUBAHAN		KETERANGAN
			KEMARIN	HARI INI	Rp	%	
	- Keriting	kg	28,333	30,000	1,667	5.88	*) Kurang
	- Besar	kg	26,667	28,333	1,667	6.25	*) Kurang
	- Rawit Merah	kg	56,667	51,667	(5,000)	(8.82)	*) Cukup
	- Rawit Hijau	kg	-	-	-	-	Cukup
13	BAWANG :						
	- Merah	kg	35,000	35,000	-	-	Cukup
	- Putih Kating	kg	36,000	36,000	-	-	Cukup
	- Putih Honan	kg	36,667	36,667	-	-	Cukup
	- Bawang Bombai	kg	30,000	30,000	-	-	Cukup
14	IKAN ASIN :						
	- Teri kw.1	kg	150,000	150,000	-	-	Cukup
	- Teri kw.2	kg	125,000	125,000	-	-	Cukup
	- Teri kw.3	kg	100,000	100,000	-	-	Cukup
15	IKAN SEGAR :						
	- Sunu	kg	65,000	65,000	-	-	Cukup
	- Bandeng	kg	40,000	40,000	-	-	Cukup
	- Ikan Laut Kembung	kg	65,000	65,000	-	-	Cukup
16	KETELA POHON	kg	10,000	10,000	-	-	Cukup

Catatan : ➤ *) Harga telur ayam kampung naik 5.88% disebabkan Kurangnya pasokan;
➤ *) Harga cabe keriting naik 5.88% disebabkan kurangnya pasokan;
➤ *) Harga cabe besar naik 6.25% disebabkan kurangnya pasokan;
➤ *) Harga cabe rawit merah turun 8.82% disebabkan disebabkan cukupnya pasokan

Sumber : Biro Ekonomi

Tabel 5-16. Pantauan Harga Sembako Pada Beberapa Pasar Kota Kendari Setiap Hari Kerja

Tanggal Pengamatan : 30 Agustus 2021

NO	NAMA BAHAN POKOK DAN JENISNYA	SATUAN	NAMA PASAR			RATA- RATA	KET.
			PSR. SENTRAL KOTA KENDARI	PASAR BASAH MANDONGA	PASAR ANDUONOHU		
1	BERAS :						
	- Konawe	kg	10,200	10,000	9,600	9,933	
	- 48	kg	9,600	10,000		9,800	
	- Ciliwung	kg	9,600	10,000	9,600	9,733	
2	GULA PASIR :						
	- Lokal	kg	13,000	13,000	14,500	13,500	
3	MINYAK GORENG :						
	- Bimoli	liter	16,000	16,000	17,000	16,333	
	- Tanpa Merk	liter	10,000	10,000	10,000	10,000	
	- Kemasan Sederhana	liter	-	12,500	12,000	12,250	
4	DAGING :						
	- Sapi Lokal Paha Belakang	kg	130,000	130,000	-	130,000	
	- Sapi Lokal Khas Luar (Sirloin)	kg	130,000	130,000	-	130,000	
	- Sapi Lokal Sandung Lamur	kg	80,000	100,000	-	90,000	
	- Sapi Tetelan	kg	80,000	100,000	-	90,000	
	- Khas Dalam (Tender Loin)	kg	130,000	130,000	-	130,000	
	- Daging Sapi Impor Beku	kg	-	-	-	-	
	- Ayam Broiler	kg	32,500	27,000	28,000	29,167	
	- Ayam Kampung	kg	60,000	70,000	80,000	70,000	
5	TELUR :						
	- Ayam Broiler/Ras	kg	24,000	26,000	25,000	25,000	
	- Ayam Kampung	butir	3,500	2,500	3,000	3,000	
6	S U S U :						
	- Susu Bubuk Indomilk Coklat	400 gr	37,500	40,000	-	38,750	
	- Susu Bubuk Dancaw Full Cream	400 gr	46,000	45,000	-	45,500	
	- Kental Manis Bendera	385 gr	10,500	11,000	11,000	10,833	
	- Kental Manis Indomilk	385 gr	9,000	10,000	10,000	9,667	
7	JAGUNG PIPILAN KERING	kg	7,000	7,000	5,000	6,333	
8	GARAM BERYODIUM :						
	- Halus	kg	13,000	12,000	10,000	11,667	
	- Kasar	kg	10,000	7,000	8,000	8,333	
9	TEPUNG TERIGU :						
	- Segitiga Biru	kg	12,000	12,000	12,000	12,000	

NO	NAMA BAHAN POKOK DAN JENISNYA	SATUAN	NAMA PASAR				KET.
			PSR. SENTRAL KOTA KENDARI	PASAR BASAH MANDONGA	PASAR ANDUONOHU	RATA- RATA	
	- Kunci Biru	kg		11,000	11,500	11,250	
10	MIE INSTAN	bungkus	2,500	3,000	3,000	2,833	
11	KACANG :						
	- Kedelai Lokal	kg	15,000	12,000	-	13,500	
	- Kedelai Import	kg	12,000	14,000	18,000	14,667	
	- Tahu	kg		10,000	10,000	10,000	
	- Tempe	kg		11,000	10,000	10,500	
	- Hijau	kg	24,000	30,000	22,000	25,333	
	- Tanah	kg	24,000	30,000	28,000	27,333	
12	CABE MERAH :						
	- Keriting	kg	30,000	25,000	35,000	30,000	
	- Besar	kg	30,000	20,000	35,000	28,333	
	- Rawit Merah	kg	60,000	35,000	60,000	51,667	
	- Rawit Hijau	kg					
13	BAWANG :						
	- Merah	kg	35,000	35,000	35,000	35,000	
	- Putih Kating	kg	33,000	35,000	40,000	36,000	
	- Putih Honan	kg	35,000	35,000	40,000	36,667	
	- Bawang Bombai	kg	35,000	25,000		30,000	
14	IKAN ASIN :						
	- Teri kw.1	kg	150,000	150,000	150,000	150,000	
	- Teri kw.2	kg	120,000	130,000	125,000	125,000	
	- Teri kw.3	kg	100,000	100,000	100,000	100,000	
15	IKAN SEGAR :						
	- Sunu	kg	-	60,000	70,000	65,000	
	- Bandeng	kg	40,000	40,000	40,000	40,000	
	- Ikan Laut Kembung	kg	70,000	55,000	70,000	65,000	
16	KETELA POHON	kg	10,000	10,000	10,000	10,000	

Sumber : Biro Ekonomi



BAB VI

POLITIK, HUKUM DAN KEAMANAN

Data Dinas Terkait

- 1. Badan Kesatuan Bangsa Dan Politik**
- 2. Satuan Polisi Pamong Praja Dan Linmas**
- 3. Biro Hukum Dan Hak Asasi Manusia**
- 4. Sekretariat DPRD**

BADAN KESATUAN BANGSA DAN POLITIK PROVINSI SULAWESI TENGGARA



Drs. H. MASMUDDIN, M.Si
KA BADAN



1. BADAN KESATUAN BANGSA DAN POLITIK

**Tabel 6-1. Jumlah Forum Kewaspadaan Dini Masyarakat (FKDM) di Sulawesi Tenggara
Tahun 2020**

Kabupaten/Kota	Jumlah FKDM
Bombana	10
Buton	-
Buton Selatan	20
Buton Tengah	-
Buton Utara	-
Kolaka	10
Kolaka Timur	-
Kolaka Utara	127
Konawe	-
Konawe Kepulauan	-
Konawe Selatan	-
Konawe Utara	-
Muna	124
Muna Barat	-
Wakatobi	6
Kota Bau Bau	-
Kota Kendari	-
JUMLAH	197

Sumber : Badan Kesatuan Bangsa Dan Politik

**Tabel 6-2. Partai Politik Yang Mendapat Kursi di Sulawesi Tenggara (2016-2020)
Periode 2014-2019**

Partai politik	Anggota Dewan	Laki-Laki	Perempuan
Partai Kebangkitan Bangsa (PKB)	1	1	-
Partai Gerakan Indonesia Raya (GERINDRA)	4	4	-
Partai Demokrasi Indonesia Perjuangan (PDI-P)	5	4	1
Partai Golongan Karya (GOLKAR)	7	6	1
Partai Nasional Demokrat (NASDEM)	3	2	1
Partai Keadilan Sejahtera (PKS)	5	5	-
Partai Persatuan Pembangunan (PPP)	2	2	-
Partai Amanat Nasional (PAN)	9	7	2
Partai Hati Nurani Rakyat (HANURA)	3	3	-
Partai Demokrat	6	3	3
Jumlah	45	37	6

Sumber : Badan Kesatuan Bangsa Dan Politik

**Tabel 6-3. Partai Politik Yang Mendapat Kursi di Sulawesi Tenggara
Periode 2019-2024**

Partai politik	Anggota Dewan	Laki-laki	Perempuan
Partai Kebangkitan Bangsa (PKB)	3	3	-
Partai Gerakan Indonesia Raya (GERINDRA)	4	4	-
Partai Demokrasi Indonesia Perjuangan (PDI-P)	5	4	1
Partai Golongan Karya (GOLKAR)	7	4	3
Partai Nasional Demokrat (NASDEM)	5	4	1
Partai Keadilan Sejahtera (PKS)	4	4	-
Partai Persatuan Pembangunan (PPP)	2	2	-
Partai Amanat Nasional (PAN)	8	6	2
Partai Hati Nurani Rakyat (HANURA)	1	1	-
Partai Demokrat	5	5	-
Partai Bulan Bintang	1		1
Jumlah	45	37	8

Sumber : Badan Kesatuan Bangsa Dan Politik

Tabel 6-4. Organisasi Kemasyarakatan Provinsi Sulawesi Tenggara Tahun 2020

Kabupaten/Kota	Nama Forum/Ormas
Bombana	29
Buton	3
Buton Selatan	13
Buton Tengah	2
Buton Utara	45
Kolaka	10
Kolaka Timur	-
Kolaka Utara	55
Konawe	76
Konawe Kepulauan	-
Konawe Selatan	58
Konawe Utara	91
Muna	126
Muna Barat	23
Wakatobi	53
Kota Bau Bau	23
Kota Kendari	53
JUMLAH	166

Sumber : Badan Kesatuan Bangsa Dan Politik

Tabel 6-5. Jumlah Konflik Sosial Provinsi Sulawesi Tenggara

Kabupaten/Kota	Indikator Kinerja	Tahun 2018-2020
Bombana	2	29
Buton	3	3
Buton Selatan	76	13
Buton Tengah		2
Buton Utara		45
Kolaka		10
Kolaka Timur	-	-
Kolaka Utara		55
Konawe		76
Konawe Kepulauan	-	-
Konawe Selatan	45	28
Konawe Utara		91
Muna		126
Muna Barat		23
Wakatobi		53
Kota Bau Bau		23
Kota Kendari		53
JUMLAH		661

Sumber : Badan Kesatuan Bangsa Dan Politik

SATUAN POLISI PAMONG PRAJADAN LINMAS PROVINSI SULAWESI TENGGARA



LA ODE DAERAH HIDAYAT, S.Pd., M.Si
KA SATUAN



SATUAN POLISI PAMONG PRAJA

2. SATUAN POLISI PAMONG PRAJADAN LINMAS PROVINSI SULAWESI TENGGARA

Tabel 6-6. Tingkat Penyelesaian Pelanggaran K3 (Ketertiban, Ketentraman, Keindahan) di Sulawesi Tenggara

Tahun	Jumlah Pelanggaran K3 Yang Dilaporkan Masyarakat Dan Teridentifikasi Oleh SATPOL PP	Jumlah Pelanggaran K3 Yang terselesaikan
2018	184 Gangguan Tibumtranmas	184 Gangguan Tibumtranmas
2019	57 Gangguan Tibumtranmas	57 Gangguan Tibumtranmas
2020	43 Gangguan Tibumtranmas	43 Gangguan Tibumtranmas

Sumber : Satpol PP Provinsi Sulawesi Tenggara

Tabel 6-7. Jumlah Penegakan Peraturan Daerah Provinsi Sulawesi Tenggara

Tahun	Jumlah Penyelesaian Penegakan PERDA	Jumlah Pelanggaran PERDA
2018	18 Kasus	18 Kasus
2019	6 Kasus	8 Kasus
2020	972 Kasus	972 Kasus

Sumber : Satpol PP Provinsi Sulawesi Tenggara

BIRO HUKUM DAN HAK ASASI MANUSIA PROVINSI SULAWESI TENGGARA



**KAMARI, SH.,MH
KEPALA BIRO**



3. BIRO HUKUM

Tabel 6-8. Jumlah Keputusan Gubernur Provinsi Sulawesi Tenggara Berdasarkan Bulan Tahun 2020

Bulan	Jumlah Keputusan
Januari	70
Februari	74
Maret	79
April	41
Mei	32
Juni	31
Juli	18
Agustus	62
September	50
Oktober	43
November	40
Desember	95

Sumber : Biro Hukum Prov. Sultra

Tabel 6-9. Jumlah Peraturan Gubernur Provinsi Sulawesi Tenggara Berdasarkan Bulan Tahun 2020

Bulan	Jumlah Pergub
Januari	3
Februari	1
Maret	1
April	3
Mei	6
Juni	4
Juli	4
Agustus	6
September	5
Oktober	7
November	3
Desember	7

Sumber : Biro Hukum Prov. Sultra

Tabel 6-10. Jumlah Peraturan Daerah Provinsi Sulawesi Tenggara Berdasarkan Bulan Tahun 2020

Bulan	Jumlah Perda
Januari	-
Februari	-
Maret	9
April	-
Mei	-
Juni	-
Juli	-
Agustus	1
September	-
Oktober	-
November	1
Desember	-

Sumber : Biro Hukum Prov. Sultra

SEKRETARIAT DPRD PROV. SULAWESI TENGGARA



H. TRIO PRASETIO PRAHASTO, S.Sos.,M.AP
PLT. SEKWAN PROV. SULTRA



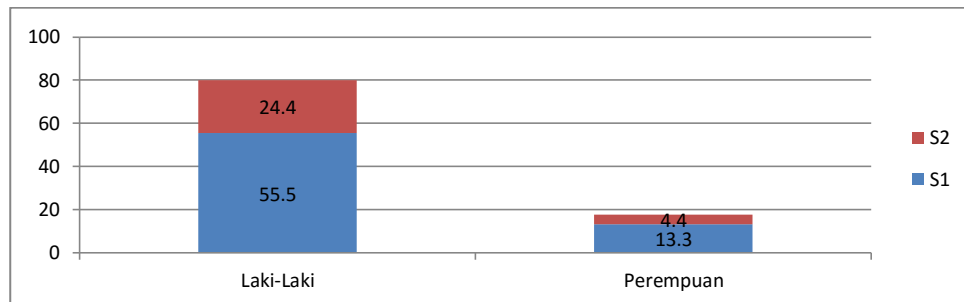
4. SEKRETARIAT DEWAN PERWAKILAN DAERAH (DPR)

**Tabel 6-11. Jumlah Fraksi-Fraksi DPRD Provinsi Sulawesi Tenggara
Periode 2019-2024**

No	Fraksi	Jumlah Anggota
1	Fraksi PAN	9
2	Fraksi Partai Golkar	8
3	Fraksi Partai Demokrat	6
4	Fraksi PDI Perjuangan	5
5	Fraksi Partai NASDEM	5
6	Fraksi PKS	4
7	Fraksi Partai GERINDRA	4
8	Fraksi Kebangkitan Pembangunan Nurani Rakyat	4
Jumlah		45

Catatan : Berdasarkan jenis kelamin responden diketahui bahwa Anggota DPRD Prov. Sultra Berjenis Kelamin laki-laki berjumlah 37 orang dan perempuan berjumlah 8 orang dengan jumlah 45 Orang. Tingkat pendidikan Anggota DPRD Prov. Sultra, pendidikan S2 sebesar 15 Orang , diikuti dengan S1 sebesar 30 orang.

Sumber : DPRD Provinsi Sulawesi Tenggara



Sumber : DPRD Provinsi Sulawesi Tenggara (Data diolah) 2021

Gambar 6-6. Tingkat Pendidikan Anggota DPRD Provinsi Sulawesi Tenggara



BAB VII

PENANGGULANGAN BENCANA ALAM

Data Dinas Terkait:

- 1. Dinas Sosial**
- 2. Badan Penanggulangan Bencana Daerah**
- 3. Dinas Kesehatan**
- 4. Rumah Sakit Umum Bahteramas Prov.
Sultra**
- 5. Rumah Sakit Jiwa Kota Kendari**

DINAS SOSIAL PROVINSI SULAWESI TENGGARA



Drs. ARMUNANTO, M.Si
KADIS



1. DINAS SOSIAL

Tabel 7-1. Jumlah DTKS Yang Memperoleh Bantuan Sosial Menurut Kota/Kabupaten di Sulawesi Tenggara Tahun 2020

NO.	KABUPATEN	JUMLAH DTKS YANG DIBERIKAN BANTUAN	JUMLAH DTKS YANG SEHARUSNYA MENERIMA BANTUAN
1	Bombana	-	-
2	Buton	12 363	12 363
3	Buton Selatan	9 588	15 858
4	Buton Tengah	8 421	
5	Buton Utara	-	-
6	Kolaka	-	-
7	Kolaka Timur	-	-
8	Kolaka Utara	-	-
9	Konawe	124 409	145 010
10	Konawe Kepulauan	-	-
11	Konawe Selatan	-	-
12	Konawe Utara	-	-
13	Muna	-	-
14	Muna Barat	9 571	12 268
15	Wakatobi	14 140	16 024
16	Kota Bau Bau	19 403	16 581
17	Bombana	-	-

Sumber : Biro Administrasi Pemerintahan

Tabel 7-2. Jumlah DTKS Yang Direhabilitasi Menurut Kota/Kabupaten di Sulawesi Tenggara Tahun 2020

NO.	KABUPATEN	TAHUN				
		2016	2017	2018	2019	2020
1	Bombana	-	-	-	-	-
2	Buton	62	62	34	90	1 124
3	Buton Selatan	-	-	70	123	25
4	Buton Tengah	-	-	-	-	-
5	Buton Utara	-	-	-	-	-
6	Kolaka	-	-	-	-	-
7	Kolaka Timur	-	-	-	-	-
8	Kolaka Utara	-	-	-	-	-
9	Konawe	-	-	-	-	10 449
10	Konawe Kepulauan	-	-	-	-	-
11	Konawe Selatan	-	-	-	-	-
12	Konawe Utara	-	-	-	-	-
13	Muna	-	-	-	-	-
14	Muna Barat	5	-	1	6	4
15	Wakatobi	-	-	-	-	-
16	Kota Bau Bau	-	-	-	198	110
17	Kota Kendari	-	-	-	-	-

Sumber : Biro Administrasi Pemerintahan

Tabel 7-3. Jumlah Pembinaan Panti Asuhan / Panti Jompo Menurut Kota/Kabupaten Tahun 2020

NO.	KABUPATEN	TAHUN				
		2016	2017	2018	2019	2020
1	Bombana	-	-	-	-	3
2	Buton	-	-	-	-	527
3	Buton Selatan	-	-	-	-	-
4	Buton Tengah	-	-	-	-	-
5	Buton Utara	-	-	-	-	-
6	Kolaka	-	-	-	-	-
7	Kolaka Timur	-	-	-	-	-
8	Kolaka Utara	-	-	-	-	-
9	Konawe	-	-	-	-	-
10	Konawe Kepulauan	-	-	-	-	-
11	Konawe Selatan	-	-	-	-	-
12	Konawe Utara	-	-	-	-	-
13	Muna	-	-	-	-	-
14	Muna Barat	-	-	-	-	-
15	Wakatobi	-	-	-	-	-
16	Kota Bau Bau	-	-	-	-	-
17	Kota Kendari	-	-	-	-	-

Sumber : Biro Administrasi Pemerintahan

Tabel 7-4. Jumlah Anak Dan Remaja Yang Terlantar Dan Ditangani Menurut Kota/Kabupaten Tahun 2020

NO.	KABUPATEN	TAHUN				
		2016	2017	2018	2019	2020
1	Bombana	-	-	-	-	6
2	Buton	-	-	-	-	-
3	Buton Selatan	-	-	-	-	-
4	Buton Tengah	-	-	-	-	-
5	Buton Utara	-	-	-	-	-
6	Kolaka	-	-	-	-	-
7	Kolaka Timur	-	-	-	-	-
8	Kolaka Utara	-	-	-	-	-
9	Konawe	-	-	-	-	-
10	Konawe Kepulauan	-	-	-	-	-
11	Konawe Selatan	-	-	-	-	-
12	Konawe Utara	-	-	-	-	-
13	Muna	-	-	-	-	-
14	Muna Barat	-	-	-	-	-
15	Wakatobi	-	-	-	11	11
16	Kota Bau Bau	-	-	-	89	60
17	Kota Kendari	-	-	-	-	-

Sumber : Biro Administrasi Pemerintahan

Tabel 7-5. Jumlah PSKS Yang Diberdayakan Menurut Kota/Kabupaten di Sulawesi Tenggara Tahun 2020

NO.	KABUPATEN	TAHUN				
		2016	2017	2018	2019	2020
1	Bombana	-	-	-	-	157
2	Buton	31	31	31	31	31
3	Buton Selatan	7	7	13	10	7
4	Buton Tengah	-	-	300		400
5	Buton Utara	-	-	-	-	-
6	Kolaka	-	-	-	-	-
7	Kolaka Timur	-	-	-	-	-
8	Kolaka Utara	-	-	-	-	-
9	Konawe	-	-	-	-	727
10	Konawe Kepulauan	-	-	-	-	-
11	Konawe Selatan	-	-	-	-	-
12	Konawe Utara	-	-	-	-	-
13	Muna	-	-	-	-	-
14	Muna Barat	66	66	67	67	67
15	Wakatobi	76	76	76	85	298
16	Kota Bau Bau	-	70	35	64	-
17	Kota Kendari	-	-	-	-	-

Sumber : Biro Administrasi Pemerintahan

Tabel 7-6. Jumlah DTKS Yang Dilindungi Dan Diberi Jaminan Sosial Menurut Kota / Kabupaten di Sulawesi Tenggara Tahun 2020

NO.	KABUPATEN	TAHUN				
		2016	2017	2018	2019	2020
1	Bombana	5 637	5 415	7 583	7 310	8 713
2	Buton	2775	2 783	4 941	4 731	5 248
3	Buton Selatan	-	-	-	-	35 072
4	Buton Tengah	-	-	4 645	4 560	40 947
5	Buton Utara	-	-	-	-	-
6	Kolaka	-	-	-	-	-
7	Kolaka Timur	-	-	-	-	-
8	Kolaka Utara	-	-	-	-	-
9	Konawe	-	-	-	-	120 378
10	Konawe Kepulauan	-	-	-	-	-
11	Konawe Selatan	-	-	-	-	-
12	Konawe Utara	-	-	-	-	-
13	Muna	-	-	-	-	-
14	Muna Barat	1 980	1 935	5 004	4 845	4 949
15	Wakatobi	-	-	-	28 646	46 674
16	Kota Bau Bau	-	65 390	38 219	38 219	33 638
17	Kota Kendari	-	-	-	-	-

Sumber : Biro Administrasi Pemerintahan

Tabel 7-7. Jumlah DTKS Fakir Miskin Yang Ditangani Menurut Kota / Kabupaten di Sulawesi Tenggara Tahun 2020

NO.	KABUPATEN	TAHUN				
		2016	2017	2018	2019	2020
1	Bombana	-	-	-	477	478
2	Buton	-	-	-	73 262	77 959
3	Buton Selatan	-	13 377	13 333	13 283	13 215
4	Buton Tengah	-	-	-	16 517	17 321
5	Buton Utara	-	-	-	-	-
6	Kolaka	-	-	-	-	-
7	Kolaka Timur	-	-	-	-	-
8	Kolaka Utara	-	-	-	-	-
9	Konawe	-	-	-	-	15 958
10	Konawe Kepulauan	-	-	-	-	-
11	Konawe Selatan	-	-	-	-	-
12	Konawe Utara	-	-	-	-	-
13	Muna	-	-	-	-	-
14	Muna Barat	250	827	5 881	5 666	9 571
15	Wakatobi	-	-	6 081	6 081	14 14
16	Kota Bau Bau	-	-	185	180	371
17	Kota Kendari	-	-	-	-	-

Sumber : Biro Administrasi Pemerintahan

BADAN PENANGGULANGAN BENCANA DAERAH PROVINSI SULAWESI TENGGARA



**MUHAMMAD YUSUF, SE.,M.Si
KEPALA BADAN**



2. BADAN PENANGGULANGAN BENCANA DAERAH

Tabel 7-8. Jumlah Kejadian Bencana di Sulawesi Tenggara Tahun 2020

Kabupaten /kota	Kejadian Bencana					
	Banjir	Longsor	Gempa	Kebakaran	Kejadian Luar Biasa	Titik Lokasi Pengungsian
Bombana	-	-	-	-	-	-
Buton	1	1	-	3	1	-
Buton selatan	-	-	-	-	-	-
Buton tengah	-	-	-	-	-	-
Buton utara	-	-	-	-	-	-
Kolaka	3	-	-	-	-	-
Kolaka timur	36	1	-	6	-	-
Kolaka utara	36	1	-	5	-	-
Konawe	40	-	-	2	-	-
Konawe kepulauan	6	-	-	-	-	-
Konawe selatan	2	-	-	-	-	-
Konawe utara	-	-	-	-	-	-
Muna	-	-	-	-	-	-
Muna barat	-	-	-	-	-	-
Wakatobi	-	-	-	-	-	-
Kota Bau Bau	-	-	-	-	-	-
Kota Kendari	-	1	-	2	-	-
Total	-	-	-	-	-	-

Sumber : Badan Penanggulangan Bencana Daerah
:

Tabel 7-9. Jumlah Kejadian Bencana di Sulawesi Tenggara Menurut Bulan Tahun 2020

Bulan	Jumlah
Januari	25
Februari	9
Maret	4
April	8
Mei	8
Juni	15
Juli	62
Agustus	3
September	4
Oktober	2
November	20
Desember	19

Sumber : Badan Penanggulangan Bencana Daerah

Tabel 7-10. Jumlah Kejadian Bencana di Sulawesi Tenggara Menurut Jenisnya 2020

Jenis	Jumlah
Banjir	124
Longsor	4
Gempa	-
Kebakaran	18
KejadianLuarBiasa	1

Sumber : Badan Penanggulangan Bencana Daerah

Tabel 7-11. Jumlah Korban Terdampak Bencana di Sulawesi Tenggara Tahun 2020

Kabupaten/kota	Kejadian Bencana					
	Banjir	Longsor	Gempa	Kebakaran	Kejadian luar biasa	Lainnya
Bombana	-	-	-	-	-	-
Buton	-	-	-	-	-	-
Buton selatan	-	-	-	-	-	-
Buton tengah	-	-	-	-	-	-
Buton utara	-	-	-	-	-	-
Kolaka	449	-	-	-	-	-
Kolaka timur	614	-	-	-	-	-
Kolaka utara	60	-	-	25	-	-
Konawe	4 132	-	-	-	-	-
Konawe kepulauan	-	-	-	-	-	-
Konawe selatan	807	-	-	-	-	-
Konawe utara	-	-	-	-	-	-
Muna	-	-	-	-	-	-
Muna barat	-	-	-	-	-	-
Wakatobi	-	-	-	-	-	-
Kota Bau Bau	-	-	-	-	-	-
Kota Kendari	-	-	-	3	-	-
Total	-	-	-	-	-	-

Sumber : Badan Penanggulangan Bencana Daerah

Tabel 7-12. Jumlah Program Penguatan Peran Kelembagaan Dalam Mendukung Penanggulangan Bencana di Sulawesi Tenggara

Kabupaten/Kota	2018	2019	2020
Bombana	-	-	1
Buton	1	-	1
Buton selatan	-	-	1
Buton tengah	-	-	1
Buton utara	-	1	-
Kolaka	1	1	1
Kolaka timur	1	1	1
Kolaka utara	-	1	1
Konawe	1	1	1
Konawe kepulauan	-	1	1
Konawe selatan	-	1	-
Konawe utara	-	1	1

Kabupaten/Kota	2018	2019	2020
Muna	1	-	1
Muna barat	-	-	1
Wakatobi	-	-	1
Kota Bau Bau	1	-	1
Kota Kendari	-	1	1

Sumber : Badan Penanggulangan Bencana Daerah

Tabel 7-13. Jumlah Program Rehabilitasi Dan Rekonstruksi di Sulawesi Tenggara

Kabupaten/Kota	2018	2019	2020
Bombana	-	-	-
Buton	-	-	-
Buton selatan	-	-	1
Buton tengah	-	-	-
Buton utara	-	-	1
Kolaka	-	-	-
Kolaka timur	-	-	-
Kolaka utara	-	-	1
Konawe	-	-	-
Konawe kepulauan	-	-	-
Konawe selatan	-	-	-
Konawe utara	-	-	1
Muna	-	-	1
Muna barat	-	-	-
Wakatobi	-	-	-
Kota Bau Bau	-	-	1
Kota Kendari	-	-	1

Sumber : Badan Penanggulangan Bencana Daerah

Tabel 7-14. Jumlah Kejadian dan Korban Terdampak Bencana di Konawe Selatan Menurut Jenisnya Tahun 2020

Jenis	Jumlah Kejadian Bencana	Jumlah Korban Terdampak Bencana
Banjir	2	807
Longsor	0	0
Gempa	0	0
Kebakaran	0	0
Kejadian Luar Biasa	0	0
Lainnya	0	0

Catatan : Titik lokasi pengungsian berada pada tenda pengungsian BPBD dan fasilitas umum desa

Sumber : Badan Penanggulangan Bencana Daerah Kabupaten Konawe Selatan

Tabel 7-15. Jumlah Kejadian Bencana di Konawe Selatan Menurut Bulan, Tahun 2020

Bulan	Jumlah
Januari	0
Februari	0
Maret	0
April	0
Mei	0
Juni	0
Juli	2
Agustus	0
September	0
Oktober	0
November	0
Desember	0

Sumber : Badan Penanggulangan Bencana Daerah Kabupaten Konawe Selatan

Tabel 7-16. Jumlah Program Terkait Penanganan Bencana di Konawe Selatan Tahun 2018-2020

Nama Program	2018	2019	2020
Penguatan Peran Kelembagaan Dalam Mendukung Penanggulangan Bencana	1	1	1
Penanganan Logistik Dan Penanganan Bencana	1	1	1
Peningkatan Kapasitas Kelembagaan Penanggulangan Bencana	1	1	1

Sumber : Badan Penanggulangan Bencana Daerah Kabupaten Konawe Selatan

DINAS KESEHATAN
PROVINSI SULAWESI TENGGARA



Hj.USNIA
Plt. KADIS



KESEHATAN

Jumlah Fasilitas Kesehatan Tahun 2020



Rumah
Sakit = 33



Rumah/klinik
Bersalin = 19



Puskesmas
= 292



Balai Pengobatan
Umum = 5



Posyandu =
3.231



Laboratorium
= 12



3. DINAS KESEHATAN

Tabel 7-17. Jumlah Fasilitas Kesehatan di Sulawesi Tenggara Menurut Kabupaten/Kota Administrasi Tahun 2020

Kabupaten /Kota	Rumah Sakit	Rumah/klinik Bersalin	Total Puskesmas	Puskesmas		Balai Pengobatan Umum	Laboratorium	Posyandu
				Rawat Inap	Non Rawat Inap			
Bombana	1	-	22	16	6	-	-	248
Buton	1	-	14	6	8	-	1	175
Buton Selatan	1	-	10	5	5	-	-	126
Buton Tengah	1	-	14	6	8	-	-	138
Buton Utara	1	-	10	6	4	-	-	103
Kolaka	2	2	14	5	9	1	1	192
Kolaka Timur	1	-	12	2	10	-	-	152
Kolaka Utara	1	-	16	6	10	-	1	139
Konawe	2	1	29	6	23	-	1	363
Konawe Kepulauan	1	-	8	1	7	-	-	96
Konawe Selatan	1	-	24	11	13	-	-	424
Konawe Utara	1	-	22	2	20	-	-	171
Muna	1	-	30	4	26	-	1	282
Muna Barat	1	-	15	2	13	-	-	127
Wakatobi	1	-	20	8	12	-	-	119
Kota Bau Bau	3	6	17	5	12	1	1	160
Kota Kendari	14	9	15	5	10	3	6	216
Total	34	10	292	96	196	5	12	3.231

Sumber : Dinas Kesehatan

Tabel 7-18. Jumlah Fasilitas Kesehatan di Sulawesi Tenggara Tahun 2018-2020

Status Kepemilikan	2018	2019	2020
Pemerintah Provinsi	2	2	2
Pemerintah Kab/Kota	17	17	17
TNI Polri	3	3	3
BUMN	1	1	1
Khusus (Jiwa/Ibu&Anak)	2	2	2
Swasta Umum	8	5	5
Swasta (RS bersalin)	5	7	7
Klinik Umum Swasta	5	7	7
Unit Transfusi Darah (PMI)	1	2	2
Total	44	46	46

Sumber : Dinas Kesehatan

Tabel 7-19. Jumlah Rumah Sakit, Tempat Tidur Tersedia dan Status Kepemilikan di Sulawesi Tenggara Tahun 2020

Kabupaten /Kota	Pemerintah		TNI / Polri		Swasta		JUMLAH	
	Rumah Sakit	Tempat Tidur	Rumah Sakit	Tempat Tidur	Rumah Sakit	Tempat Tidur	Rumah Sakit	Tempat Tidur
Bombana	1	80	0	0	0	0	1	80
Buton	1	105	0	0	0	0	1	105
Buton Selatan	1	26	0	0	0	0	1	26
Buton Tengah	1	42	0	0	0	0	1	42
Buton Utara	1	50	0	0	0	0	1	50
Kolaka	1	160	0	0	1	60	2	220
Kolaka Timur	1	22	0	0	0	0	1	22
Kolaka Utara	1	122	0	0	0	0	1	122
Konawe	1	184	0	0	1	36	2	220
Konawe Kepulauan	1	24	-	-	-	-	1	24
Konawe Selatan	1	104	-	-	-	-	1	104
Konawe Utara	1	52	-	-	-	-	1	52
Muna	1	170	-	-	-	-	1	170
Muna Barat	1	30	-	-	-	-	1	30
Wakatobi	1	79	-	-	-	-	1	79
Kota Bau Bau	1	138	1	4	7	156	9	298
Kota Kendari	3	893	2	211	10	458	15	1562
Total	19	2281	3	215	19	710	41	3206

Sumber : Dinas Kesehatan

Tabel 7-20. Jumlah Tenaga Kesehatan Menurut Kabupaten / Kota di Sulawesi Tenggara Tahun 2020

Kabupaten /Kota	Dokter Sp. Umum	Dokter Gigi	Perawat	Bidan	Kemas	Kesling	Kefarmasian	Gizi	Jumlah
Bombana	54	16	363	339	86	25	62	51	996
Buton	46	19	320	90	75	28	35	39	652
Buton Selatan	29	9	259	267	77	11	49	26	727
Buton Tengah	23	4	292	257	56	11	27	37	707
Buton Utara	22	5	257	220	64	27	31	29	655
Kolaka	57	21	313	151	43	37	63	46	731
Kolaka Timur	18	2	141	157	40	15	22	19	414
Kolaka Utara	45	12	295	288	72	25	40	26	803
Konawe	71	15	740	599	160	27	85	65	1.762
Konawe Kepulauan	8	1	92	88	18	8	19	15	249
Konawe Selatan	49	17	282	335	94	33	49	53	912
Konawe Utara	33	6	74	146	35	13	16	24	347
Muna	53	17	475	308	168	31	39	75	1.166
Muna Barat	21	6	208	248	58	10	46	25	622
Wakatobi	29	6	231	162	87	31	53	29	619
Kota Bau Bau	116	22	458	354	113	31	81	45	1.209
Kota Kendari	264	57	1.242	463	224	81	215	138	2.652
Total	938	235	6042	4472	1470	444	932	742	15223

Sumber : Dinas Kesehatan

Tabel 7-21. Jumlah Kematian Bayi dan Kelahiran Hidup per Kabupaten / Kota di Sulawesi Tenggara

Kabupaten /Kota	Jumlah Kelahiran (Hidup & mati)			Jumlah Kematian Bayi		
	2018	2019	2020	2018	2019	2020
Bombana	4387	3656	3472	8	0	30
Buton	1942	2250	2342	6	11	14
Buton Selatan	1744	2023	2070	11	12	21
Buton Tengah	1897	2146	2370	5	2	13
Buton Utara	1265	1515	1438	7	8	28
Kolaka	4328	4353	4442	16	18	49
Kolaka Timur	2144	2069	2172	8	10	26
Kolaka Utara	2816	2763	2664	10	8	34
Konawe	4154	4379	4789	2	2	33
Konawe Kepulauan	835	727	802	1	1	14
Konawe Selatan	5841	6035	6013	9	5	61
Konawe Utara	1351	1246	1453	6	1	14
Muna	4250	3930	4088	5	8	43
Muna Barat	1523	1569	1574	11	6	16
Wakatobi	1763	1704	1779	7	12	19
Kota Bau Bau	2965	3094	3100	5	21	23
Kota Kendari	8596	8894	7433	3	23	18
TOTAL	51801	52353	52001	120	148	456

Sumber : Dinas Kesehatan

Tabel 7-22. Jumlah Kematian Ibu Per Kabupaten/Kota di Sulawesi Tenggara

Kabupaten /Kota	Kematian Ibu		
	2018	2019	2020
Bombana	4	4	3
Buton	4	4	8
Buton Selatan	3	2	4
Buton Tengah	1	1	2
Buton Utara	3	6	1
Kolaka	7	8	5
Kolaka Timur	2	2	5
Kolaka Utara	5	4	3
Konawe	5	1	8
Konawe Kepulauan	2	1	0
Konawe Selatan	8	9	2
Konawe Utara	1	5	2
Muna	2	5	9
Muna Barat	4	0	2
Wakatobi	3	2	0
Kota Bau Bau	0	8	5
Kota Kendari	6	4	2
Total	60	66	61

Sumber : Dinas Kesehatan

Tabel 7-23. Indikator Kesehatan Maternal (Presentase)

Indikator	2018	2019	2020
Cak. Pel. Kesehatan pada Bumil (K4)	77,40	76,20	74,95
Cak. Persalinan oleh nakes (PN)	84,80	86,84	99,85
Cak. Persalinan di faskes (Pf)	75,40	80,82	81,94
Cak. Kunjungan Bayi (KN Lengkap)	93,06	97,59	94,60
Cak. Imunisasi Dasar Lengkap (IDL)	92,17	92,63	92,90

Sumber : Dinas Kesehatan

Tabel 7-24. Jumlah Penderita Penyakit Menular di Sulawesi Tenggara Menurut Jenisnya

Jenis Penyakit	2018	2019	2020
HIV	134	191	205
AIDS	196	581	704

Sumber : Dinas Kesehatan

Tabel 7-25. Jumlah Penderita Penyakit Menular di Sulawesi Tenggara Menurut Jenis Kelamin Tahun 2018-2020

Jenis Kelamin	HIV	AIDS
Laki - Laki	355	1.067
Perempuan	175	414

Sumber : Dinas Kesehatan

Tabel 7-26. Jumlah Posyandu di Sulawesi Tenggara 2020

Kab/Kota	Strata posyandu				Jumlah
	Pratama	Madya	Purnama	Mandiri	
Bombana	49	124	67	8	248
Buton	7	54	49	65	175
Buton Selatan	19	17	73	17	126
Buton Tengah	2	58	59	19	138
Buton Utara	0	10	79	14	103
Kolaka	22	87	72	11	192
Kolaka Timur	21	78	52	1	152
Kolaka Utara	0	8	102	29	139
Konawe	8	160	174	21	363
Konawe Kepulauan	39	31	26	0	96
Konawe Selatan	13	213	170	28	424
Konawe Utara	38	98	35	0	171
Muna	6	85	180	11	282
Muna Barat	64	38	25	0	127
Wakatobi	5	55	46	13	119
Kota Bau Bau	0	2	131	27	160
Kota Kendari	0	37	113	66	216
Total	293	1155	1453	330	3231

Sumber : Dinas Kesehatan

Tabel 7-27. Jumlah Cakupan Pelayanan Kesehatan Pada Ibu Hamil di Sulawesi Tenggara Menurut Kabupaten/Kota Tahun 2020

Kab/Kota	Cak. K4	Cak. Persalinan oleh nakes	Cak. Persalinan di faskes	Cak. Kunjungan Bayi (KN Lengkap)	Cak. Imunisasi Dasar Lengkap
Bombana	72,35	76,16	70,55	3.621	79,04
Buton	73,57	93,07	57,07	2.186	97,76
Buton Selatan	92,77	107,92	90,25	2.020	112,6
Buton Tengah	87,46	98,18	82,13	2.082	97,15
Buton Utara	85,17	106,31	96,55	1.469	107,86
Kolaka	79,02	93,47	91,35	4.214	92,27
Kolaka Timur	80,01	89,1	85,91	2.052	89,8
Kolaka Utara	75,01	80,21	79,38	2.749	80,73
Konawe	60,32	71,91	69,17	4.429	71,49
Konawe Kepulauan	73,55	80,78	72,27	705	81,13
Konawe Selatan	67,84	84,98	82,4	5.785	84,34
Konawe Utara	70,17	75,32	67,37	1.258	75,74
Muna	61,31	84,07	74,35	3.782	77,53
Muna Barat	65,22	97,21	89,92	1.458	92,4
Wakatobi	90,82	95,45	81,11	1.991	99,5
Kota Bau Bau	75,54	75,7	73,19	3.015	75,62
Kota Kendari	96,4	96,31	96,23	8.835	95,87
Total	76,20	86,84	80,82	51.651	86,64

Sumber : Dinas Kesehatan

RUMAH SAKIT UMUM BAHTERAMAS
PROVINSI SULAWESI TENGGARA



dr. HASMUDIN, Sp.B
DIREKTUR



4. RUMAH SAKIT BAHTERAMAS

Tabel 7-28. Penyakit Terbanyak Kunjungan Kasus Baru Pasien Rawat Jalan Untuk Golongan Umur 0-6 Hari Di RSUD Bahteramas Sulawesi Tenggara Tahun 2018 S/D 2020

2018				2019				2020			
No	Pola Penyakit	Jml Pasien	%	No	Pola Penyakit	Jml Pasien	%	No	Pola Penyakit	Jml Pasien	%
1		72	0,1	1		63	8,48	1	Hipoksia Intrauterus dan asfiksia lahir	30	6,59
2	Hipoksia Intrauterus dan asfiksia lahir	47	0,06	2	Hipoksia Intrauterus dan asfiksia lahir	45	6,06	2		25	5,49
3	Demam yang sebabnya tidak di ketahui	23	0,03	3	Infeksi Khusus lainnya pada masa perinatal	26	3,35	3	Gangguan saluran nafas lainnya yang berhubungan dengan masa perinatal	19	4,16
4	Infeksi khusus lainnya pada masa perinatal	17	0,02	4	Gangguan saluran nafas lainnya yang berhubungan dengan masa perinatal	23	3,1	4	Infeksi khusus lainnya pada masa perinatal	15	3,3
5	Pneumonia dan bronkopneumonia	13	0,02	5	Pneumonia dan bronkopneumonia	21	2,83	5	Demam yang sebabnya tidak di ketahui	6	1,32
6	Diare dan gastroenteritis oleh penyebab infeksi tertentu	10	0,01	6	Demam yang sebabnya tidak diketahui	16	2,15	6	Pneumonia	4	0,66
7	Gangguan saluran nafas lainnya yang berhubungan dengan masa perinatal	9	0,01	7	kondisi lain yang bermula pada masa perinatal	9	1,21	7	Malformasi kongenital sistem cerna lainnya	3	0,65
8	Kondisi lain yang bermula pada masa perinatal	9	0,01	8	Malformasi kongenital sistem cerna lainnya	8	1,08	8	diare & gastroenteritis oleh penyebab infeksi tertentu (kolitis infeksi)	2	0,44
9	Malformasi kongenital sistem cerna lainnya	9	0,01	9	Diare dan gastroenteritis oleh penyebab infeksi tertentu	7	0,94	9	Kondisi lain yang bermula pada masa perinatal	2	0,44
10	kejang	7	0,01	10	kejang	6	0,81	10	Vulnus ictum, Laceratum	2	0,44
11	Penyakit Lainnya	516	0,7	11	Penyakit Lainnya	519	69,85	11	Penyakit Lainnya	347	76,264
Jumlah		732	100	Jumlah		743	100	Jumlah		455	100

Sumber : Rumah Sakit Bahteramas

Tabel 7-29. Angka Rata-rata lama perawatan (LOS) Menurut Ruang Dan Kelas Perawatan di RSUD Bahteramas Sulawesi Tenggara Tahun 2018 s/d 2020

No	Ruang Perawatan	LOS (Hari)		
		2018	2019	2020
1	Super VIP *2019 (Jan-Juni)	4,2	3,82	-
	Laika Morini *2019 (Juli-Des)	-	5,28	8,52
2	Anggrek/ Laika Mendidoha (VIP)	5,36	5,21	7,73
3	Anggrek /Laika Mendidoha (Kelas I)	5,1	5,08	5,62
4	Mawar /Lambu Barakati (Kelas I)	5,39	5,89	5,69
5	Mawar / Lambu Barakati (Anak)	4,14	4,35	4,66
6	ICU / Laika peroha	4,47	4,68	5,06
7	ICCU / Laika peroha	5,49	5,99	5,6
8	Delima	3,19	2,63	3,58
9	NICU/PICU/Perinatologi	4,66	4,53	5,18
	a. NICU	5,81	6,36	7,62
	b. Bayi (Peerinatologi)	2,27	2,09	2,52
	c. PICU	5,25	4,55	6,15
10	Asoka / Raha Mongkilo	4,7	4,99	5,39
11	Laika waraka bedah	5,31	5,06	5,52
12	Laika waraka obgyn			4,25
13	Laika waraka perinologi			3,52
14	Laika waraka non bedah	5,79	5,57	5,77
15	Isolasi	7,27	7,28	14,93
16	Kemoterapi	2	2,00	2,00
	Rumah Sakit	4,9	4,78	5,51

Sumber : Rumah Sakit Bahteramas

Tabel 7-30. Angka rata-rata Lama Perawatan (LOS) Menurut Ruang Dan Kelas Perawatan di RSUD Bahteramas Sulawesi Tenggara Tahun 2018 s/d 2020.

No	Kelas Perawatan	LOS (Hari)		
		2018	2019	2020
1	Super VIP	4,1	3,8	8,5
2	V I P	5,4	5,2	7,7
3	Kelas I	5,1	5,1	5,5
4	Kelas II	4,3	4,4	4,7
5	Kelas III	5,0	4,6	4,6
6	Non Kelas	4,8	4,9	7,1
	Rumah sakit	4,9	4,7	5,5

Sumber : Rumah Sakit Bahteramas

Tabel 7-31. Angka Frekuensi Pemakaian Tempat Tidur (BTO) Menurut Kelas Perawatan di RSUD Bahteramas Sulawesi Tenggara Tahun 2018 s/d 2020

No	Ruang Perawatan	BTO (kali)		
		2018	2019	2020
1	Super VIP *2019 (Jan-Juni)	55,34	22,50	
	laika morini *2019 (Juli-Des)		58,20	18,67
2	Anggrek /laika Mendidoha (VIP)	37,49	39,53	13,95
3	Anggrek Laika Mendidoha (kelas I)	50,33	40,57	14,77
4	Mawar / Lambu Barakati (Kelas I)	44,87	42,97	16,52
5	Mawar /Lambu barakati (Anak)	36,71	35,79	10,79
6	ICU / Laika Peroha	61,77	67,33	32,52
7	ICCU / Laika peroha	56,17	40,11	21,48
8	Delima / Tumbu Dadi	67,91	132,37	38,50
9	NICU/PICU/Perinotologi	45,85	38,75	18,93
	a. NICU	50,6	44,13	16,44
	b. Bayi (Perinotologi)	55,43	49,8	22,67
	c. PICU	27,82	21,91	8,61
10	Asoka / Raha Mongkilo	40,56	40,77	13,66
11	Laika waraka Bedah	48,76	56,48	15,47
12	laika Waraka Obgyn			10,23
13	Laika waraka perinologi			4,33
14	Laika waraka non Bedah	41,29	4192	15,03
15	Isolasi	18,34	10,72	10,04
16	Kemoterapi	91,03	95,20	76,67
	Rumah Sakit	43,61	42,85	24,61

Sumber : Rumah Sakit Bahteramas

Tabel 7-32. Angka Frekuensi Pemakaian Tempat Tidur (BTO) Menurut Kelas Perawatan di RSUD Bahteramas Sulawesi Tenggara Tahun 2018 s/d 2020.

No	Kelas Perawatan	BTO (Kali)		
		2018	2019	2020
1	VVIP	61,80	22,50	28,00
2	VIP	37,21	41,18	21,63
3	Kelas I	47,93	42,76	20,9
4	Kelas II	38,79	43,01	25,40
5	Kelas III	47,29	52,19	29,64
6	Non Kelas	36,62	28,41	20,78
	Rumah Sakit	43,61	42,85	24,61

Keterangan : ➤ *BTO=Jumlah penderita rawat inap yang keluar (hidup dan mati) dari RS dalam periode tertentu Jumlah tempat tidur di RS pada periode yang sama*
 ➤ *BTO Ideal adalah antara 40-50 kali*

Sumber : Rumah Sakit Bahteramas

Tabel 7-33. Jumlah Pasien Rawat Inap Menurut Ruang dan Kelas Perawatan di RSUD Bahteramas Provinsi Sulawesi Tenggara Tahun 2018 s/d 2020

No	Ruang Perawatan	2018		2019		2020	
		Jml	%	Jml	%	Jml	%
1	Super VIP	303	1,70	45	0,26		
	Laika Morini			95	0,55	110	1,09
2	Anggrek /Laika Mendidoha (VIP)	1225	6,86	1152	6,71	697	6,89
3	Anggrek / Laika Mendidoha (Kelas I)	2281	12,77	2274	13,24	886	8,75
4	Mawar / Lambu Barakati (Kelas I)	1504	8,42	1505	8,77	866	8,56
5	Mawar / Lambu Barakati (Anak)	149	8,34	1452	8,46	658	6,5
6	ICU / Laika Peroha	360	2,02	370	2,15	235	2,32
7	ICCU / Laika peroha	353	1,98	287	1,67	275	2,72
8	Delima / Tumbu Dadi (Kebidanan dan Kandungan)	914	512	677	3,94	474	4,68
	Obgyn	606	3,39				
	Perinatologi	308	1,72				
9	NICU/PICU/Perinatologi	1078	6,04	806	4,69	427	4,22
	a.PICU/NICU	752	4,21	657	3,83	369	3,65
	b. Bayi (Perinatologi)	168	0,94	4	0,02	58	0,57
	c. PICU	158	0,88	151	0,88	97	0,96
10	Asoka /Raha Mongkilo	1553	8,70	1508	8,78	745	7,36
11	Laika Waraka Bedah	2411	13,5	2778	16,18	1109	10,96
	Laika waraka Obgyn	438	2,45				
	Laika Waraka perinologi						
12	Laika Waraka Non Bedah	3177	17,79	3137	18,27	1642	16,23
13	Isolasi	257	1,44	185	1,08	405	4,00
14	Kemoterapi	515	2,88	893	5,20	1136	11,23
Jumlah		17859	100,00	17170	100,00	10120	100,00

Sumber : Rumah Sakit Bahteramas

18510 607,2275 17976 98,11097 10189

Tabel 7-34. Jumlah Pasien Rawat Inap Menurut Ruang dan Kelas Perawatan di RSUD Bahteramas Provinsi Sulawesi Tenggara Tahun 2018/2020

No	Kelas Perawatan	2018		2019		2020	
		Jml	%	Jml	%	Jml	%
1	VVIP	303	1,7	45	0,26	110	1,09
2	VIP	1225	6,86	1247	7,26	697	6,89
3	Kelas I	4315	24,16	4232	24,65	1915	18,92
4	Kelas II	2199	12,31	2176	12,67	1174	11,60
5	Kelas III	7461	41,78	7621	44,39	4619	45,64
6	Non Kelas	2356	13,19	1849	10,77	1605	15,86
Jumlah		17859	100,00	17170	100,00	10120	100,00

Keterangan : ➤ Perwatan Non Kelas Terdiri dari :
 ➤ Perawatan Intensif
 ➤ Isolasi
 ➤ PICU/ NICU

Sumber : Rumah Sakit Bahteramas

Tabel 7-35. Jumlah Pasien Covid Yang di Rawat di RSUD Bahteramas Provinsi Sulawesi Tenggara Tahun 2020

No	Pasien Di Rawat	BULAN												Total 2020
		Januari	Februari	Maret	April	Mei	Juni	Juli	Agustus	September	Oktober	November	Dsemer	
1	Konfirmasi	0	0	3	16	27	8	50	49	133	196	181	191	854
2	Suspect	0	4	8	25	36	2	21	7	4	30	57	76	270
3	Total	0	4	11	41	63	10	71	56	137	226	238	267	1124

Sumber : Rumah Sakit Bahteramas

Tabel 7-36. Jumlah pasien Rawat Inap Menurut Jenis Pembayaran di RSUD Bahteramas Sulawesi Tenggara Tahun 2018 s/d 2020

No	Jenis Pembayaran	2018		2019		2020	
		Jml	%	Jml	%	Jml	%
1	Bayar Sendiri	1471	8,24	1427	8,31	546	5,4
2	Bayar Sendiri BPJS ASKES, Mandiri dan BPJS Lainnya	10230	57,28	9562	55,69	5086	50,26
3	Astek/jamsostek/ Dana Lain	306	1,71	360	2,1	160	1,58
4	Tidak Mampu						
	Jamkesmas/PBI	5182	29,02	5719	33,31	3418	33,77
	Bahteramas/ Sultra	244	1,37	21	0,12	88	0,87
	Sehat	362	2,03	81	0,47	107	1,06
	Jampersal	54	0,30				
	Gembira	10	0,06				
	Moroawali					715	7,07
5	Lain-Lan(Klaim Covid)						
	Jumlah	17859	100,00	17710	100,00	10120	100,00

Sumber : Rumah Sakit Bahteramas

Tabel 7-37. Jumlah Pasien Covid-19 Menurut Jenis Kelamin dan Jenis Perawatan Pasien di RSUD Bahteramas Sulawesi Tenggara Tahun 2020

Bulan	Laki-Laki			Perempuan		
	Konfirmasi	Suspect	Total	Konfirmasi	Suspect	Total
Januari	0	0	0	0	0	0
Februari	0	3	3	0	1	1
Maret	1	5	6	2	3	5
April	7	11	18	9	14	23
Mei	9	14	23	18	22	40
Juni	4	1	5	4	1	5
Juli	23	8	31	28	12	40
Agustus	26	4	30	23	3	26
September	57	3	60	76	1	77
Oktober	78	10	88	118	20	138
November	97	25	122	84	32	116
Desember	108	18	126	83	58	141

Sumber : Rumah Sakit Bahteramas

Tabel 7-38. Pola Penyakit Penyebab Kematian Pasien Laki-laki di RSUD Bahteramas Sulawesi Tenggara Tahun 2018 s/d 2020

2018				2019				2020			
No	pola Penyakit	Jml	%	No	Pola Penyakit	Jml	%	No	Pola Penyakit	Jml	%
1	Gagal ginjal kronik	44	10,05	1	Gangguan saluran nafas lainnya yang berhubungan dengan masa perinatal	33	7,07	1	Gagal Ginjal Kronik	47	22,38
2	Hemorrhagic Stroke	38	8,67	2	Gagal Ginjal Kronik	30	6,42	2	Penyakit Virus Lainnya	34	16,19
3	Trauma Capitis	30	6,85	3	Pneumonia	28	6,00	3	Gangguan saluran nafas lainnya yang berhubungan dengan masa perinatal	34	16,19
4	Gangguan saluran nafas lainnya yang berhubungan dengan masa perinatal	23	5,25	4	Trauma Capitis	27	5,78	4	Trauma kapitis	23	10,95
5	Gagal jantung	18	4,11	5	Hemorrhagic stroke	26	5,57	5	Pneumonia	28	8,57
6	Pneumonia	18	4,11	6	Gagal Jantung	21	4,5	6	Tuberkulosis paru lainnya	23	5,71
7	Tuberkulosis Paru	14	3,42	7	Tuberkulosis paru	18	3,85	7	Gagal Jantung	12	5,71
8	Infark miokard akut	14	3,2	8	Strok tak menyebut pendarahan atau infark	15	0,21	8	Strok tak menyebut pendarahan atau infark	12	5,71
9	Gangguan yang berhubungan dengan kehamilan pendek	13	2,97	9	Hipoksia intrauterus dan esfiksia lahir	15	3,21	9	Neoplasma jinak lainnya	9	4,29
10	Strok tak menyebut pendarahan atau infark	9	2,05	10	Infark miokard akut	11	2,36	10	Anemia lainnya	0	4,29

2018				2019				2020			
No	pola Penyakit	Jml	%	No	Pola Penyakit	Jml	%	No	Pola Penyakit	Jml	%
11	Penyakit lain			11	Penyakit lain			11	Penyakit lain		
Jumlah		438	100	Jumlah		467	100	Jumlah		210	100

Sumber : Rumah Sakit Bahteramas

Tabel 7-39. Pola Penyakit Penyebab Kematian Pasien Perempuan di RSUD Bahteramas Sulawesi Tenggara Tahun 2018 s/d 2020

2018				2019				2020			
No	pola Penyakit	Jml	%	No	Pola Penyakit	Jml	%	No	Pola Penyakit	Jml	%
1	Gagal ginjal kronik	41	9,74	1	Gagal Ginjal Kronik	36	8,65	1			10,59
2	Hemorhagic Stroke	35	8,31	2	Gangguan saluran nafas lainnya yang berhubungan dengan masa perinatal	36	8,65	2	Gagl Ginjal kronik	27	10,2
3	Gagal Jantung	22	5,23	3	Hemorhagic stroke	30	7,21	3	Penyakit Virus lainnya	26	7,06
4	Gangguan yang berubungan dengan kehamilan pendek dan berat badan rendah	19	4,51	4	Pneumonia	25	6,01	4	Pneumonia	18	5,88
5	Gangguan saluran nafas lainnya yang berhubungan dengan masa perinatal	19	4,51	5	Gagal jantung	18	4,33	5	Neoplasma ganas payudara	15	5,10
6	Strok tak menyebut perdarahan atau infark	17	4,04	6	Strok tak menyebut perdarahan atau infark	14	3,37	6	Gangguan saluran nafas lainnya yang berhubungan n masa perinatal	13	3,14
7	Pneumonia	15	3,56	7	Tuberkulosis paru	12	2,83	7	Hemorhagic stroke	8	2,35
8	Traumacapitis	15	3,56	8	Neoplasma ganas payudara	10	2,4	8	Tuberkulosis paru lainnya	6	2,35
9	Hipoksia intrauterus dan asfiksia lahir	13	3,09	9	Diabetesmelitus	10	2,4	9	Neoplasma ganas serviks uterus	6	2,35
10	Neoplasia jinak	12	2,85	10	Neoplasma jinak	9	2,16	10	Anemia lainnya	6	2,35
11	Penyakit lain			11	Penyakit lain			11	Strok tak menyebut pendarahan atau infark		
Jumlah		421	100	Jumlah		416	100	Jumlah		255	100

Sumber : Rumah Sakit Bahteramas

Tabel 7-40. Jumlah Pasien Rawat Darurat Khusus Bedah di RSUD Bahtramas Sulawesi Tenggara Tahun 2018 s/d 2020

NO	Tindak Lanjut Pelayanan	Tahun 2018		Tahun 2019		Tahun 2020	
		Jumlah	%	Jumlah	%	Jumlah	%
1	Pasien Dirawat	1616	66,3	1690	72,7	769	62,8
	-Kecelakaan Lain	740	30,4	626	26,9	290	23,7
	-Cedera Lainnya	876	36,0	1064	45,8	479	39,1
2	Pasien Dirujuk	0	0,0	0	0,0	0	0,0
	-Kecelakaan Lain	0	0,0	0	0,0	0	0,0
	-Cedera Lainnya	0	0,0	0	0,0	0	0,0
3	Pasien Pulang	728	29,9	635	27,3	415	33,9
	-Kecelakaan Lain	358	14,7	267	11,5	168	13,7
	-Cedera Lainnya	370	15,2	368	15,8	247	20,2
4	Lain-Lain*)	92	3,8	0	0,0	41	3,3
	-Kecelakaan Lain	52	2,1	0	0,0	17	1,4
	-Cedera Lainnya	40	1,6	0	0,0	24	2,0
		2436	100	2325	100	1225	100

Keterangan : *)Pasien Meninggal

Sumber : Rumah Sakit Bahteramas

Tabel 7-41. Jumlah Pasien Gawat Darurat Kasus Non Bedah di RSUD Bahtramas Sulawesi Tenggara Tahun 2018 s/d 2020

NO	Tindak Lanjut Pelayanan	Tahun 2018		Tahun 2019		Tahun 2020	
		Jumlah	%	Jumlah	%	Jumlah	%
1	Pasien Dirawat	8692	71,66	11224	86,11	4811	75,37
	*Keracunan	10	0	18	0	12	0,25
	*Non Bedah Lainnya	8682	82,97	11206	85,98	4799	99,75
2	Pasien Dirujuk	0	0	0	0	0	0
	*Keracunan	0	0	0	0	0	0
	*Non Bedah Lainnya	0	0	0	0	0	0
3	Pasien Pulang	336	27,7	1809	13,88	1572	24,63
	*Keracunan	14	0,001	31	0,02	9	0,57
	*Non Bedah Lainnya	3346	27,58	1778	1,364	1.563	99,43
4	Lain-Lain*)	77	0,6	0	0	0	0
	*Keracunan	3	0	0	0	0	0
	*Non Bedah Lainnya	74	0,03	0	0	0	0
	Jumlah	12129	100	13033	100	6383	100

Keterangan : *)Pasien Meninggal

Sumber : Rumah Sakit Bahteramas

Tabel 7-42. Jumlah Pasien Gawat Darurat Kasus Kebidanan Di RSUD Bahtramas Sulawesi Tenggara Tahun 2018 s/d 2020

NO	Tindak Lanjut Pelayanan	Tahun 2018		Tahun 2019		Tahun 2020	
		Jumlah	%	Jumlah	%	Jumlah	%
1	Pasien Dirawat	0	0	1670	100	911	54,58
2	Pasien Dirujuk	0	0	0	0	3	0,18
3	Pasien Pulang		0		0	754	45,18
4	Lain-lain*)	0	0	0	0	1	0,06
	Jumlah	0	0	1670	100	1669	100

Keterangan : *)Pasien Meninggal

Sumber : Rumah Sakit Bahteramas

Tabel 7-43. Jumlah Pasien Gawat Darurat Kasus Psikiater di RSUD Bahtramas Sulawesi Tenggara Tahun 2018s/d 2020

NO	Tindak Lanjut Pelayanan	Tahun 2018		Tahun 2019		Tahun 2020	
		Jumlah	%	Jumlah	%	Jumlah	%
1	Pasien Dirawat	0	0	0	0	0	0
2	Pasien Dirujuk	0	0	0	0	0	0
3	Pasien Pulang	0	0	0	0	0	0
4	Lain-lain*)						
Jumlah		0	0	0	0	0	0

Sumber : Rumah Sakit Bahteramas

Tabel 7-44. Jumlah Pasien Gawat Darurat Kasus Anak di RSUD Bahtramas Provinsi Sulawesi Tenggara Tahun 2018 s/d 2020

NO	Tindak Lanjut Pelayanan	Tahun 2018		Tahun 2019		Tahun 2020	
		Jumlah	%	Jumlah	%	Jumlah	%
1	Pasien Dirawat	173	83	190	96	117	92.13
2	Pasien Dirujuk	0	0	0	0	0	0
3	Pasien Pulang	36	17.22	8	0,4	7	5,51
4	Lian-lain*)	0	0	0	0	3	2.36
Jumlah		209	100	198	100	127	100

Sumber : Rumah Sakit Bahteramas

Tabel 7-45. Jumlah Pasien Konselling dan Hasil Testing Pasien HIV di RSUD Bahteramas Sulawesi Tenggara tahun 2018 s/d 2020

Jenis Pelayanan	Tahun 2018	Tahun 2019	Tahun 2020
Hasil Konselling			
-Positif	61	29	
-Negatif	501	650	
-Indeterminate	0	2	
-Tidak Tes	0	2	
Jumlah	562	683	

Sumber : Rumah Sakit Bahteramas

Tabel 7-46. Jumlah Pasien HIV / AIDS di RSUD Bahteramas Sulawesi Tenggara Tahun 2018 s/d 2020

Tahun	Jenis Kelamin		Umur			Tempat VCT		Tempat Meninggal		
	Lk	Pr	0-14	15-24	25-44	Di RSU	Diluar RSU	Di RSU	Diluar RSU	
2018	13	16	2	0	27	0	27	2	5	24
2019	12	17	1	8	12	8	29	0	3	8
2020										

Sumber : Rumah Sakit Bahteramas

Tabel 7-47. Jumlah Pasien Rujukan Menurut Jenis Pelayanan di RSUD Bahteramas Sulawesi Tenggara Tahun 2018 s/d 2020

No	Jenis Pelayanan	Tahun 2018				Tahun 2019				Tahun 2020			
		Rujukan Dari Bawah			Rujukan Keatas	Rujukan Dari Bawah			Rujukan Keatas	Rujukan Dari Bawah			Rujukan Keatas
		P	F	R		P	F	R		P	F	R	
1	Penyakit Dalam	3915	838	941	123	1261	195	1947	76	319	86	1795	50
2	Bedah (termasuk Bedah Ortopedi)	1012	141	452	16	226	40	783	82	168	23	481	3
3	Bedah Vaskuler	0	0	0	0	0	0	0	0	34	0	11	0
4	Kesehatan Anak	464	117	66	0	21	1	169	10	17	0	178	14
5	Obstetrik dan Ginekologi	1029	286	313	2	339	88	417	3	221	89	440	3
6	Saraf / Neuro	2341	258	491	50	773	10	762	13	286	50	535	7
7	THT	637	207	108	0	43	15	232	0	6	4	173	0
8	Mata	2190	379	228	0	260	16	176	0	444	268	221	1
9	Kulit dan Kelamin	173	49	13	1	2	0	5	0	2	0	7	0
10	Gigi dan Mulut	1047	452	107	0	100	7	348	0	51	31	94	0
11	Perinatologi	61	37	152	0	36	32	167	0	41	53	190	0
12	Patalogi Anatomi	0	0	0	0	13	9	124	1	0	0	0	0
13	Lain-lain; Urologi	0	0	0	0	0	0	0	0	0	0	0	0
14	*Jantung	6160	943	687	8	4265	744	637	4	1015	223	533	1
15	*Paru-paru	1826	301	208	11	1722	309	272	2	542	116	217	2
16	Bedah Plastik	371	57	87	0	400	25	67	2	256	26	42	0
17	Bedah Digestif	739	124	374	15	474	116	472	32	320	67	189	13
18	*Bedah Angkologi	2169	237	844	31	975	130	1012	28	1365	171	774	19
19	Urologi	0	0	0	0	1	0	3	0	25	8	13	0
20	Jiwa	104	27	5	0	241	69	19	0	106	25	16	0
21	Geriatri	0	0	0	0	0	0	0	0	1038	144	28	0
22	Isolasi/Covid 19	0	0	0	0	0	0	0	0	9	7	120	0
Total		24238	3615	4135	134	11152	1806	7912	253	6265	1391	6057	113

Sumber : Rumah Sakit Bahteramas

Tabel 7-48. Penyakit Terbesar Pasien Rujukan (dari Puskesmas, Fasilitas Kesehatan Lain dan RS Lain) di RSUD Bahteramas Sulawesi Tenggara Tahun 2018 s/d 2020

Tahun 2018				Tahun 2019				Tahun 2020			
No	Pola Penyakit	Jumlah	%	No	Pola Penyakit	Jumlah	%	No	Pola Penyakit	Jumlah	%
1	PJK	4014	52,29	1	PJK	2134	24,3	1	Ca Mammæ	892	17,67
2	Gagal Jantung	2266	29,52	2	Hypertensive Heart Disease	1982	22,6	2	HHD	825	16,35
3	HHD	1131	14,73	3		1321	15	3	DM	558	11,06
4	DM	1044	13,6	4	TB PARU	849	0,96	4	CHF	487	9,65
5	Pulpitis	998	13	5	PPOK	696	0,79	5	Pro Hormonal Therapy	473	9,37
6	Ca Mammæ	987	12,85	6	Hepatitis	600	0,68	6	Hepatitis B	468	9,27
7	Katarak	870	11,33	7	Diabetes Melitus	381	0,36	7	PJK	423	8,38
8	TB Paru	733	9,55	8	Ca Mammæ	327	0,37	8	Katarak	345	6,84
9	PPOK	666	8,67	9	Katarak	251	0,28	9	Cholelithiasis	301	5,96
10	Gangrene Pulpa	320	4,16	10	Parkinson	226	0,25	10	TB Paru	275	5,45
Jumlah		13029	100	Jumlah		8767	100	Jumlah		5047	100

Sumber : Rumah Sakit Bahteramas

Tabel 7-49. Penyakit Terbesar Pasien Rujukan ke atas (yang di rujuk ke rumah sakit lain) di RSUD Bahtramas Sulawesi Tenggara Tahun 2018 s/d 2020

Tahun 2018				Tahun 2019				Tahun 2020			
No	Pola Penyakit	JMI	%	No	Pola Penyakit	Jml	%	No	Pola Penyakit	Jml	%
1	Dispesia	12	3,08	1	Chronic kidney disease	9	0,35	1	Chronic Myeloid Leukimia	21	12,16
2	Congestiv kidney disase	9	2,31	2	Chronic Myeloid Leukimia	6	0,23	2	Chronic kidney disease	9	6,08
3	Tuberkulosis paru	8	2,05	3	Diabetes melitus	5	0,19	3	Hepatitis B	6	4,05
4	Hepatitis	7	1,79	4	Hepatitis	5	0,19	4	Hidrocephalus	5	3,38
5	Ca mammae	6	1,54	5	Ca Thyroid	4	0,15	5	Ca tyroid	5	3,38
6	Low back pain	6	1,54	6	Systemic Lupus Erythemaatosus	4	0,15	6	Epilepsi	4	2,7
7	Anemia	5	1,28	7	Ca Cervix	2	0	7	Aneurisma Aorta Abdominalis	4	2,7
8	Gagal Jantung	4	1,02	8	Melena	2	0	8	Meningocelle	3	2,03
9	Tumor Otak	3	0	9	Epilepsi	2	0	9	Tumor Gaster	3	2,03
10	Diabetes Militus	3	0	10	Congestive Heart Failure	1	0	10	Ca mammae	3	2,03
11	Penyakit lain	194	19,4	11	Penyakit Lain	163	6,44	11	Penyakit lain	85	57,43
Jumlah		257	100	Jumlah		253	100	Jumlah		148	100
		34,01				203	7,7				97,97

Sumber : Rumah Sakit Bahteramas

Tabel 7-50. Tabel Jenis Pelayanan Transfusi Darah di RSUD Bahteramas Sulawesi Tenggara Tahun 2016 s/d 2020

No	Jenis Kasus	Tahun 2016		Tahun 2017		Tahun 2018		Tahun 2019		Tahun 2020	
		Jumlah	%	Jumlah	%	Jumlah	%	Jumlah	%	Jumlah	%
1	Kasus Bedah	3736	30,15	2080	16,83	2337	15,54	2325	13,49	1.184	13,31
	a. Kecelakaan Lalin	1761	14,21	901	7,29	1098	0,73	893	0,51	458	5,15
	b. Cedera lainnya	1975	15,94	1179	9,54	1239	0,82	1432	0,83	726	8,16
2	Kasus Non Bedah	8414	67,89	10159	82,21	12490	83,06	13033	75,65	6.674	75,01
	a. Keracunan	108	0,87	40	81,89	26	0	49	0	21	0,24
	b. Lain-Lain	8306	67,02	10119	0,32	12464	82,89	12984	75,37	0	0
3	Kasus Kebidanan	1	0,01	0	0	0	0	1670	0,96	911	10,24
4	Psikiatri	0	0	0	0	0	0	0	0	0	0
5	Anak	242	1,95	118	0,95	209	0,01	198	0,01	128	1,44
	Jumlah	12.393	100	12357	100	15036	100	17226	100	8897	100

Sumber : Rumah Sakit Bahteramas

Tabel 7-51. Jumlah Pasien Rawat Darurat Khusus Bedah di RSUD Bahteramas Sulawesi Tenggara Tahun 2016 s/d 2020

No.	Tindak Lanjut Pelayanan	Tahun 2016		Tahun 2017		Tahun 2018		Tahun 2019		Tahun 2020	
		Jml	%	Jml	%	Jml	%	Jml	%	Jml	%
1	Pasien dirawat	1302	34,85	1331	63,99	1616	69,1	1690	72,7	769	62,76
	Kecelakaan Lalin	588	15,74	526	25,28	740	31,7	626	26,9	290	37,71
	Cedera Lainnya	714	19,11	805	38,7	876	37,5	1064	45,8	479	62,28
2	Pasien Dirujuk	0	0	0	0	0	0	0	0	0	0
	Kecelakaan Lalin	0	0	0	0	0	0	0	0	0	0
	Cedera Lainnya	0	0	0	0	0	0	0	0	0	0
3	Pasien Pulang	2401	64,26	683	32,84	721	30,9	635	27,3	415	35,88
	Kecelakaan Lalin	1147	30,7	342	1,69	358	1,53	267	1,14	168	40,48
	Cedera Lainnya	1254	33,56	341	1,68	370	1,57	368	1,58	247	59,52
4	Lain-lain*)	33	0,88	66	3,17	92	3,9	0	0	41	0
	Kecelakaan Lalin	26	0,09	33	1,86	52	0,22	0	0	17	0
	Cedera Lainnya	7	0,187	33	1,86	40	1,5	0	0	24	0
	Jumlah	3736	100	2080	100	2353	100	2325	100	1225	100

Keterangan : *) Pasien Meninggal.

Sumber : Rumah Sakit Bahteramas

**Tabel 7-52. Jumlah Pasien Gawat Darurat Kasus Non Bedah di RSUD Bahteramas
Sulawesi Tenggara Tahun 2016 s/d 2020**

No.	Tindak Lanjut Pelayanan	Tahun 2016		Tahun 2017		Tahun 2018		Tahun 2019		Tahun 2020	
		Jml	%	Jml	%	Jml	%	Jml	%	Jml	%
1	Pasien Dirawat	7095	84,32	7167	70,54	8692	71,66	11224	86,11	4811	75,37
	Keracunan	34	0,4	26	0,26	10	0	18	0	12	0,25
	Non bedah lainnya	7061	83,91	7141	70,29	8682	82,97	11206	85,98	4799	99,75
2	Pasien Dirujuk	0	0	0	0	0	0	0	0	0	0
	Keracunan	0	0	0	0	0	0	0	0	0	0
	Non bedah lainnya	0	0	0	0	0	0	0	0	0	0
3	Pasien Pulang	1200	14,26	2911	28,65	3360	27,7	1809	13,88	1572	24,63
	Keracunan	19	0,23	10	0,098	14	0,001	31	0,02	9	0,57
	Non bedah lainnya	1181	14,04	2901	28,56	3346	27,58	1778	1,364	1563	99,43
4	Lain-lain*)	119	1,41	81	0,8	77	0,6	0	0	0	0
	Keracunan	1	0,012	4	0,04	3	0	0	0	0	0
	Non bedah lainnya	118	1,402	77	0,758	74	0,03	0	0	0	0
	Jumlah	8414	100	10159	100	12129	100	13033	100	6383	100

Sumber : Rumah Sakit Bahteramas

**Tabel 7-53. Jumlah Pasien Gawat Darurat Kasus Kebidanan di RSUD Bahteramas
Sulawesi Tenggara Tahun 2016 s/d 2020**

No.	Tindak Lanjut Pelayanan	Tahun 2016		Tahun 2017		Tahun 2018		Tahun 2019		Tahun 2020	
		Jml	%	Jml	%	Jml	%	Jml	%	Jml	%
1	Pasien Dirawat	1	100	0	0	0	0	1670	100	911	54,58
2	Pasien Dirujuk	0	0	0	0	0	0	0	0	3	0,18
3	Pasien Pulang	0	0	0	0	0	0	0	0	754	45,18
4	Lain-lain*)	0	0	0	0	0	0	0	0	1	0,06
	Jumlah	1	100	0	0	0	0	1670	100	1669	100

Sumber : Rumah Sakit Bahteramas

**Tabel 7-54. Jumlah Pasien Gawat Darurat Kasus Anak di RSUD Bahteramas Sulawesi
Tenggara Tahun 2016 s/d 2020**

No.	Tindak Lanjut Pelayanan	Tahun 2016		Tahun 2017		Tahun 2018		Tahun 2019		Tahun 2020	
		Jml	%	Jml	%	Jml	%	Jml	%	Jml	%
1	Pasien Dirawat	110	45,46	79	66,95	173	83	190	96	117	92,13
2	Pasien Dirujuk	0	0	0	0	0	0	0	0	0	0
3	Pasien Pulang	126	52,06	11	9,32	36	17,22	8	0,4	7	5,51
4	Lain-lain*)	6	2,48	28	23,73	0	0	0	0	3	2,36
	Jumlah	242	100	118	100	209	100	198	100	127	100

Sumber : Rumah Sakit Bahteramas

Tabel 7-55. Jumlah Kunjungan Pasien Rawat Jalan Di RSUD Bahteramas Sulawesi Tenggara Tahun 2016 s/d 2020

No.	Jumlah Kunjungan	2016		2017		2018		2019		2020	
		Jlh	%	Jlh	%	Jlh	%	Jlh	%	Jlh	%
1	Kunjungan Kasus Baru	64302	49,71	68667	44,87	78313	51,1	63301	51,1	4432	49,09
2	Kunjungan Kasus Lama	65057	50,29	84372	55,13	80902	48,9	70195	48,9	45957	50,91
	Jumlah	129359	100	153049	100	159215	100	133496	100	90277	10

Sumber : Rumah Sakit Bahteramas

Tabel 7-56. Jumlah Kunjungan Kasus baru Pasien Rawat Jalan Menurut Jenis Kelamin di RSUD Bahteramas Sulawesi Tenggara Tahun 2016 s/d 2020

No	Jenis Kelamin	2016		2017		2018		2019		2020	
		Jlh	%	Jlh	%	Jlh	%	Jlh	%	Jlh	%
1	Laki-Laki	31233	49,00	32119	49,00	37962	4900	29668	49,00	21395	48,27
2	Perempuan	33069	51,00	36558	51,00	40351	5100	33633	51,00	22925	51,73
	Jumlah	64302	100,00	68,667	100,00	78,313	100,00	63301	100,00	44320	100,00

Sumber : Rumah Sakit Bahteramas

Tabel 7-57. Jumlah Kunjungan Kasus Baru Pasien rawat Jalan Menurut Jenis Kelamin Di RSUD Bahteramas Sulawesi Tenggara Tahun 2016 s/d 2020

No	Jenis Kelamin	2016	2017	2018	2019	2020
1	Laki- Laki	31233	32119	37962	29668	21395
2	Perempuan	33069	36558	40351	33633	22925
	Kunjunga Kasus Baru Pasien Rawat Jalan	64,302	68667	78313	63301	44320

Sumber : Rumah Sakit Bahteramas

Tabel 7-58. Jumlah Pasien Rawat Inap Menurut Jenis Kelamin di RSU Bahteramas Provinsi Sulawesi Tenggara Tahun 2016 s/d 2020

No.	Jenis Kelamin	2016		2017		2018		2019		2020	
		Jumlah	%	Jumlah	%	Jumlah	%	Jumlah	%	Jumlah	%
1	Laki-laki	6218	46,26	7512	47,57	8340	46,7	8028	46,76	4609	45,54
2	Perempuan	7223	53,74	8281	52,43	9519	53,3	9142	53,24	5511	54,46
	Jumlah	13441	100	15793	100	17859	100	17170	100	10120	100

Sumber : Rumah Sakit Bahteramas

Tabel 7-59. Angka Penggunaan Tempat Tidur (BOR) Menurut Ruangan dan Kelas Perawatan di RSUD Bahteramas Sulawesi Tenggara Tahun 2016 s/d 2020

No	Kelas Perawatan	BOR (%)				
		Tahun 2016	Tahun 2017	Tahun 2018	Tahun 2019	Tahun 2020
1	Super VIP	85,28	71,23	69,48	23,56	65,34
2	V I P	71,25	68,53	54,66	58,24	45,79
3	Kelas I	58,58	57,96	66,39	59,85	31,78
4	Kelas II	42,03	36,01	45,99	52,30	32,79
5	Kelas III	75,83	72,83	64,58	65,93	37,22
6	Non Kelas	40,69	48,50	47,88	37,81	40,42
	Rumah Sakit	58,51	59,16	58,49	56,02	37,12

Keterangan : ➤ $BOR = \frac{\text{Jumlah Hari Perawatan di RS pada waktu tertentu}}{\text{Jumlah Tempat Tidur} \times \text{jumlah hari pada periode waktu yang sama}} \times 100\%$
➤ BOR ideal adalah antara 60-85%

Sumber : Rumah Sakit Bahteramas

Tabel 7-60. Angka Rata-Rata Lama Perawatan (LOS) Menurut Ruangan dan Kelas Perawatan di RSUD Bahteramas Sulawesi Tenggara Tahun 2016 s/d 2020

No.	Kelas Perawatan	LOS (Hari)				
		2016	2017	2018	2019	2020
1	Super VIP	4,3	4,2	4,1	3,8	8,5
2	VIP	5	5,1	5,4	5,2	7,7
3	Kelas I	4,9	5,2	5,1	5,1	5,5
4	Kelas II	4,6	4,8	4,3	4,4	4,7
5	Kelas III	4,8	5,2	5	4,6	4,6
6	Non Kelas	4,3	4,5	4,8	4,9	7,1
	Rumah Sakit	4,7	5	4,9	4,7	5,5

Catatan : ➤ $LOS = \frac{\text{Jumlah Hari Perawatan pasien rawat inap (hidup dan mati) di RS}}{\text{Jumlah pasien rawat inap yang keluar (hidup dan mati) dari RS}}$
➤ BOR ideal adalah antara 6-9 hari

Sumber : Rumah Sakit Bahteramas

Tabel 7-61. Angka Frekuensi Pemakaian Tempat Tidur (BTO) Menurut Kelas Perawatan di RSUD Bahteramas Sulawesi Tenggara Tahun 2016 s/d 2020

No.	Tindak Lanjut Pelayanan	BTO (kali)				
		2016	2017	2018	2019	2020
1	VVIP	72,49	62,6	61,8	22,5	28
2	VIP	51,87	48,82	37,21	41,18	21,63
3	Kelas I	43,7	40,93	47,94	42,76	20,9
4	Kelas II	33,02	27,22	38,79	43,01	25,4
5	Kelas III	57,67	51,51	47,29	52,19	29,64
6	Non Kelas	34,65	38,93	36,62	28,41	20,78
	Rumah Sakit	45,27	42,97	43,61	42,85	24,61

Sumber : Rumah Sakit Bahteramas

**Tabel 7-62. Jumlah Pasien Rawat Inap Menurut Ruang Kelas Perawatan RSUD
Bahteramas Provinsi Sulawesi Tenggara Tahun 2016 s/d 2020**

No.	Kelas Perawatan	2016		2017		2018		2019		2020	
		Jumlah	%	Jumlah	%	Jumlah	%	Jumlah	%	Jumlah	%
1	VVIP	292	2,17	310	1,96	303	1,7	45	0,26	110	1,09
2	VIP	1029	7,66	1205	7,63	1225	6,86	1247	7,26	697	6,89
3	Kelas I	2450	18,23	3461	21,91	4315	24,16	4232	24,65	1915	18,92
4	Kelas II	1938	14,42	1961	12,42	2199	12,31	2176	12,67	1174	11,6
5	Kelas III	5917	44,02	7207	45,63	7461	41,78	7621	44,39	4619	45,64
6	Non Kelas*)	1815	13,5	1649	10,44	2356	13,19	1849	10,77	1605	15,86
Jumlah		13149	97,83	15793	98,04	17859	100	17170	100	10120	100

Keterangan : Perawatan Non Kelas terdiri dari :

- Perawatanintensif
- Isolasi
- PICU/NICU

Sumber : Rumah Sakit Bahteramas

**Tabel 7-63. Jumlah Pasien Rawat Inap Menurut Jenis Pembayaran di RSUD Bahteramas
Sulawesi Tenggara Tahun 2016 s/d 2020**

No.	Jenis Pembayaran	2016		2017		2018		2019		2020	
		Jlh	%	Jlh	%	Jlh	%	Jlh	%	Jlh	%
1	Bayar Sendiri	2104	15,713	1559	9,8715	1471	8,24	1427	8,31	546	5,4
2	BPJS ASKES, Mandiri dan BPPJS Lainnya	10629	79,38	8368	52,99	10230	57,28	9562	55,69	5086	50,26
3	Astek/Jamsostek/Dana Lain	218	1,63	368	2,33	306	1,71	360	2,1	160	1,58
4	Tidak Mampu*)										
	Jamskesmas/PBI			4751	30,08	5182	29,02	5719	33,31	3418	33,77
	Bahteramas/Sultra Sehat	439	3,28	380	2,41	244	1,37	21	0,12	88	0,87
	Jampersal			191	1,21	362	2,03	81	0,47	107	1,06
	Gembira	46	0,34	162	1,03	54	0,3				
	Moroawali	5	0,04	14	0,09	10	0,06				
5	Lain-Lain (Klaim Covid)									715	7,07
Jumlah		13390	100	15793	100	17859	100	17170	100	10120	100

Sumber : Rumah Sakit Bahteramas

Tabel 7-64. Penyakit Terbanyak Kunjungan Kasus Baru Pasien Rawat Jalan Untuk Golongan Umur 1-4 Tahun di RSUD Bahteramas Sulawesi Tenggara Tahun 2018 s/d 2020

2018				2019				2020			
No	Pola Penyakit	Jml	%	No	Pola Penyakit	Jml	%	No	Pola Penyakit	Jml	%
1	Demam yang sebabnya tidak diketahui	238	0,10	1	Demam yang sebabnya tidak diketahui	225	11,26	1	Demam yang sebabnya tidak diketahui	65	63,5
2	Pneumonia	170	0,07	2	Pneumonia	125	6,26	2	Kejang	43	4,32
3	Diare & gastroenteritis oleh penyebab infeksi tertentu (kolotis infeksi)	161	0,07	3	Kejang	123	6,16	3	Pneumonia	42	4,22
4	Infeksi saluran napas bagian atas akut lainnya	142	0,06	4	Diare & gastroenteritis oleh penyebab infeksi tertentu (kolotis infeksi)	102	5,11	4	Diare & gastroenteritis oleh penyebab infeksi tertentu (kolotis infeksi)	28	2,81
5	Kejang	108	0,04	5	Infeksi saluran napas bagian atas akut lainnya	32	1,60	5	Trauma capitis	16	1,61
6	Asma	42	0,02	6	Vulnus ictum, scissum	28	1,40	6	Infatil cerebral pasly	12	1,21
7	PPOK	41	0,02	7	Anemia	26	1,30	7	Epilepsi	11	1,11
8	Penyakit kulit dan jaringan subkutan	30	0,01	8	Trauma capitis	24	1,20	8	Demam berdarah dangue	10	1,01
9	Bronchitis akut dan bronkiolitis	29	0,01	9	Infatil cerebral paisy	23	1,15	9	Infeksi saluran napas bagian atas akut lainnya	10	1,01
10	Demam dangue	28	0,01	10	Demam berdarah dangue	22	1,10	10	Penyakit kulit dan jaringan subkutan	10	1,01
11	Peny. lain	1445	99,59	11	Peny. lain	1268	63,46	11	Peny. Lain	748	75,18
Jumlah		2434	100	Jumlah		1998	100	Jumlah		995	100

Sumber : Rumah Sakit Bahteramas

Tabel 7-65. Penyakit Terbesar Kunjungan Kasus Baru Pasien Rawat Jalan Untuk Golongan Umur 1-4 Tahun di RSUD Bahteramas Sulawesi Tenggara Tahun 2018 s/d 2020

2018				2019				2020			
No	Pola Penyakit	Jml	%	No	Pola Penyakit	Jml	%	No	Pola Penyakit	Jml	%
1	Infeksi saluran napas bagian atas akut lainnya	183	5,46	1	Demam yang sebabnya tidak diketahui	158	6,46	1	Demam yang sebabnya tidak diketahui	59	4,19
2	Demam berdarah dangue	183	5,46	2	Fraktur tulang anggota gerak	62	2,54	2	Fraktur tulang anggota gerak	37	2,63
3	TCR	75	2,24	3	Trauma capitis	61	2,49	3	Trauma capitis	31	2,20
4	Fraktur tulang anggota gerak	73	2,18	4	Nyeri perut dan panggul	54	2,21	4	Nyeri perut dan panggul	25	1,78

2018				2019				2020			
No	Pola Penyakit	Jml	%	No	Pola Penyakit	Jml	%	No	Pola Penyakit	Jml	%
5	Diare & gastroenteritis oleh penyebab infeksi tertentu (kolotis infeksi)	70	2,09	5	Diare & gastroenteritis oleh penyebab infeksi tertentu (kolotis infeksi)	46	1,88	5	Epilepsi	15	1,07
6	Pneumonia	64	1,91	6	Pneumonia	46	1,88	6	Pneumonia	15	1,07
7	PPOK	58	1,73	7	Kejang	47	1,92	7	Diare & gastroenteritis oleh penyebab infeksi tertentu (kolotis infeksi)	13	0,92
8	Penyakit telinga dan proses mastoid	54	1,61	8	Demam berdarah dague	46	1,88	8	Demam berdarah dague	13	0,92
9	Penyakit kulit dan jaringan subkutan lainnya	53	1,58	9	Neoplasma jinak lainnya	38	1,55	9	Neoplasma jinak lainnya	13	0,92
10	Dyspepsia	41	1,22	10	Vulnus ictum, laceratum	39	1,60	10	Anemia lainnya	13	0,92
11	Peny. lain	2497	74,51	11	Peny. Lain	1903	77,83	11	Peny. Lain	1174	83,38
Jumlah		3351	100	Jumlah		2445	100	Jumlah		1408	100

Sumber : Rumah Sakit Bahteramas

Tabel 7-66. Penyakit Terbesar Kunjungan Kasus Baru Pasien Rawat Jalan Untuk Golongan Umur 15-24 Tahun di RSUD Bahteramas Sulawesi Tenggara Tahun 2018 s/d 2020

2018				2019				2020			
No	Pola Penyakit	Jml	%	No	Pola Penyakit	Jml	%	No	Pola Penyakit	Jml	%
1	Demam yang sebabnya tidak diketahui	260	3,34	1	Demam yang sebabnya tidak diketahui	367	5,38	1	Nyeri perut dan panggul	149	2,90
2	Nyeri perut dan panggul	201	2,16	2	Nyeri perut dan panggul	324	4,75	2	Demam yang sebabnya tidak diketahui	147	2,86
3	Trauma capitis	200	2,15	3	Trauma capitis	218	3,20	3	Trauma capitis	136	2,64
4	Fraktur tulang anggota gerak	168	1,81	4	Vulnus ictum, laceratum	192	2,81	4	Vulnus ictum, laceratum	73	1,42
5	Gangguan refraksi dan akomodasi	151	1,63	5	Dispepsia	143	2,10	5	Penyakit virus lainnya	64	1,24
6	Dispepsia	134	1,44	6	Fraktur tulang anggota gerak	124	1,82	6	Fraktur tulang anggota gerak	59	1,15
7	PPOK	131	1,41	7	Demam berdarah dague	100	1,47	7	Dispepsia	47	0,91
8	Diare & gastroenteritis oleh penyebab infeksi tertentu (kolotis infeksi)	89	0,96	8	Cedera lainnya	91	1,33	8	Neoplasma jinak lainnya	38	0,74
9	Penyakit kulit	87	0,94	9	Diare &	82	1,20	9	Cedera YDT	38	0,74

2018				2019				2020			
No	Pola Penyakit	Jml	%	No	Pola Penyakit	Jml	%	No	Pola Penyakit	Jml	%
	dan jaringan subkutan lainnya				gastroenteritis oleh penyebab infeksi tertentu (kolitis infeksi)				lainnya, YTT dan daerah badan multipel		
10	Penyakit gusi jaringan periodontal dan tulang alveolar	79	0,85	10	Penyakit apendix	70	1,03	10	Demam berdarah dangue	37	0,72
11	Peny. lain	7788	83,85	11	Peny. Lain	4932	72,30	11	Peny. Lain	3851	74,86
	Jumlah	9100	100		Jumlah	6822	100		Jumlah	5144	100

Sumber : Rumah Sakit Bahteramas

Tabel 7-67. Penyakit Terbesar Kunjungan Kasus Baru Pasien Rawat Jalan Untuk Golongan Umur 15-24 Tahun di RSUD Bahteramas Sulawesi Tenggara Tahun 2018 s/d 2020

2018				2019				2020			
No	Pola Penyakit	Jml	%	No	Pola Penyakit	Jml	%	No	Pola Penyakit	Jml	%
1	Gangguan refraksi dan akomodasi	534	2,1	1	Gangguan refraksi dan akomodasi	136	0,73	1	Gangguan refraksi dan akomodasi	76	0,56
2	Neoplasma jinak	206	0,81	2	Nyeri punggung bawah	134	0,72	2	Neoplasma jinak lainnya	75	0,55
3	Nyeri punggung bawah	178	0,7	3	Tuberculosis paru	130	0,70	3	Fraktur tulang anggota gerak	48	0,35
4	Katarak dan gangguan lain lensa	157	0,6	4	Fraktur tulang anggota gerak	121	0,65	4	Kolelitiasis	46	0,34
5	Nyeri perut dan panggul	150	0,59	5	Neoplasma jinak	105	0,56	5	Gagal ginjal kronik	46	0,34
6	Penyakit kulit dan jaringan subkutan lainnya	148	0,58	6	Sindrom paralitik	71	0,38	6	Penyakit telinga dan proses mastoid	41	0,30
7	Fraktur tulang anggota gerak	146	0,57	7	Nyeri perut dan panggul	66	0,35	7	Nyeri perut dan panggul	41	0,30
8	Konjungtivitis dan gangguan lain konjungtiva	137	0,54	8	Hepatitis virus	64	0,34	8	Nyeri punggung bawah	39	0,29
9	Tuberculosis paru	133	0,52	9	Penyakit kulit dan jaringan subkutan	63	0,34	9	Kista ovarium	39	0,29
10	Penyakit gusi jaringan periodontal	121	0,48	10	Kolelitiasis	61	0,33	10	Penyakit gondok nontoksik lain	35	0,26
11	Peny. lain	23498	92,48	11	Peny. Lain	17714	94,96	11	Peny. Lain	13095	96,42
	Jumlah	25408	100		Jumlah	18655	100		Jumlah	13581	100

Sumber : Rumah Sakit Bahteramas

Tabel 7-68. Penyakit Terbesar Kunjungan Kasus Baru Pasien Rawat Jalan Untuk Golongan Umur 45-64 Tahun di RSUD Bahteramas Sulawesi Tenggara Tahun 2018 s/d 2020

2018				2019				2020			
No	Pola Penyakit	Jml	%	No	Pola Penyakit	Jml	%	No	Pola Penyakit	Jml	%
1	Gangguan refraksi dan akomodasi	630	2,15	1	Sindrom paralitik	366	1,43	1	Sindrom paralitik lainnya	134	0,75
2	Katarak dan gangguan lain lensa	501	1,71	2	Nyeri punggung bawah	333	1,30	2	Neoplasma jinak lainnya	116	0,65
3	Nyeri punggung bawah	393	1,34	3	Katarak dan gangguan lain lensa	189	0,74	3	Gagal ginjal kronik	98	0,55
4	Sindrom paralitik	351	1,2	4	Tuberculosis paru	160	0,63	4	Nyeri punggung bawah	89	0,50
5	Osteoarthritis	191	0,65	5	Gangguan refraksi dan akomodasi	160	6,26	5	Katarak dan gangguan lain lensa	81	0,45
6	Konjungtivitis dan gangguan lain konjungtiva	170	0,58	6	Neoplasma jinak	116	0,45	6	Gangguan refraksi dan akomodasi	68	0,38
7	Penyakit jantung koroner	168	0,57	7	Penyakit jantung koroner	108	0,42	7	Penyakit serebrovaskular lainnya	64	0,36
8	Penyakit kulit dan jaringan subkutan lainnya	155	0,53	8	Penyakit serebrovaskular	105	0,41	8	Kolelitiasis	57	0,32
9	Neoplasma jinak	143	0,49	9	Gagal ginjal kronik	97	0,38	9	Penyakit kulit dan jaringan subkutan lainnya	40	0,22
10	Gangguan jaringan lunak	132	0,45	10	Gangguan jaringan lunak	95	0,37	10	Gangguan jaringan lunak lainnya	40	0,22
11	Peny. lain	2645	90,32	11	Peny. Lain	824	3,22	11	Peny. Lain	17150	95,61
Jumlah		29291	100	Jumlah		25573	100	Jumlah		17937	100

Sumber : Rumah Sakit Bahteramas

Tabel 7-69. Penyakit Terbanyak Kunjungan Kasus Baru Pasien Rawat Jalan Untuk Golongan Umur 1-4 Tahun di RSUD Bahteramas Sulawesi Tenggara Tahun 2018 s/d 2020

2018				2019				2020			
No	Pola Penyakit	Jml	%	No	Pola Penyakit	Jml	%	No	Pola Penyakit	Jml	%
1	Demam yang sebabnya tidak diketahui	238	0,10	1	Demam yang sebabnya tidak diketahui	225	11,26	1	Demam yang sebabnya tidak diketahui	65	63,5
2	Pneumonia	170	0,07	2	Pneumonia	125	6,26	2	Kejang	43	4,32
3	Diare & gastroenteritis oleh penyebab infeksi tertentu (kolotis infeksi)	161	0,07	3	Kejang	123	6,16	3	Pneumonia	42	4,22
4	Infeksi saluran napas bagian atas akut lainnya	142	0,06	4	Diare & gastroenteritis oleh penyebab infeksi tertentu (kolotis infeksi)	102	5,11	4	Diare & gastroenteritis oleh penyebab infeksi tertentu (kolotis infeksi)	28	2,81
5	Kejang	108	0,04	5	Infeksi saluran napas bagian atas akut lainnya	32	1,60	5	Trauma capitis	16	1,61
6	Asma	42	0,02	6	Vulnus ictum, scissum	28	1,40	6	Infatil cerebral pasly	12	1,21
7	PPOK	41	0,02	7	Anemia	26	1,30	7	Epilepsi	11	1,11
8	Penyakit kulit dan jaringan subkutan	30	0,01	8	Trauma capitis	24	1,20	8	Demam berdarah dangué	10	1,01
9	Bronchitis akut dan bronkiolitis	29	0,01	9	Infatil cerebral paisy	23	1,15	9	Infeksi saluran napas bagian atas akut lainnya	10	1,01
10	Demam dangué	28	0,01	10	Demam berdarah dangué	22	1,10	10	Penyakit kulit dan jaringan subkutan	10	1,01
11	Peny. lain	1445	99,59	11	Peny. lain	1268	63,46	11	Peny. Lain	748	75,18
	Jumlah	2434	100		Jumlah	1998	100		Jumlah	995	100

Sumber : Rumah Sakit Bahteramas

Tabel 7-70. Penyakit Terbesar Kunjungan Kasus Baru Pasien Rawat Jalan Untuk Golongan Umur 1-4 Tahun di RSUD Bahteramas Sulawesi Tenggara Tahun 2018 s/d 2020

2018				2019				2020			
No	Pola Penyakit	Jml	%	No	Pola Penyakit	Jml	%	No	Pola Penyakit	Jml	%
1	Infeksi saluran napas bagian atas akut lainnya	183	5,46	1	Demam yang sebabnya tidak diketahui	158	6,46	1	Demam yang sebabnya tidak diketahui	59	4,19
2	Demam berdarah dangué	183	5,46	2	Fraktur tulang anggota gerak	62	2,54	2	Fraktur tulang anggota gerak	37	2,63
3	TCR	75	2,24	3	Trauma capitis	61	2,49	3	Trauma capitis	31	2,20
4	Fraktur tulang anggota gerak	73	2,18	4	Nyeri perut dan panggul	54	2,21	4	Nyeri perut dan panggul	25	1,78
5	Diare & gastroenteritis oleh penyebab	70	2,09	5	Diare & gastroenteritis oleh	46	1,88	5	Epilepsi	15	1,07

2018				2019				2020			
No	Pola Penyakit	Jml	%	No	Pola Penyakit	Jml	%	No	Pola Penyakit	Jml	%
	infeksi tertentu (kolotis infeksi)				penyebab infeksi tertentu (kolotis infeksi)						
6	Pneumonia	64	1,91	6	Pneumonia	46	1,88	6	Pneumonia	15	1,07
7	PPOK	58	1,73	7	Kejang	47	1,92	7	Diare & gastroenteritis oleh penyebab infeksi tertentu (kolotis infeksi)	13	0,92
8	Penyakit telinga dan proses mastoid	54	1,61	8	Demam berdarah dague	46	1,88	8	Demam berdarah dague	13	0,92
9	Penyakit kulit dan jaringan subkutan lainnya	53	1,58	9	Neoplasma jinak lainnya	38	1,55	9	Neoplasma jinak lainnya	13	0,92
10	Dyspepsia	41	1,22	10	Vulnus ictum, laceratum	39	1,60	10	Anemia lainnya	13	0,92
11	Peny. lain	2497	74,51	11	Peny. Lain	1903	77,83	11	Peny. Lain	1174	83,38
	Jumlah	3351	100		Jumlah	2445	100		Jumlah	1408	100

Sumber : Rumah Sakit Bahteramas

Tabel 7-71. Penyakit Terbesar Kunjungan Kasus Baru Pasien Rawat Jalan Untuk Golongan Umur 15-24 Tahun di RSUD Bahteramas Sulawesi Tenggara Tahun 2018 s/d 2020

2018				2019				2020			
No	Pola Penyakit	Jml	%	No	Pola Penyakit	Jml	%	No	Pola Penyakit	Jml	%
1	Demam yang sebabnya tidak diketahui	260	3,34	1	Demam yang sebabnya tidak diketahui	367	5,38	1	Nyeri perut dan panggul	149	2,90
2	Nyeri perut dan panggul	201	2,16	2	Nyeri perut dan panggul	324	4,75	2	Demam yang sebabnya tidak diketahui	147	2,86
3	Trauma capitis	200	2,15	3	Trauma capitis	218	3,20	3	Trauma capitis	136	2,64
4	Fraktur tulang anggota gerak	168	1,81	4	Vulnus ictum, laceratum	192	2,81	4	Vulnus ictum, laceratum	73	1,42
5	Gangguan refraksi dan akomodasi	151	1,63	5	Dispepsia	143	2,10	5	Penyakit virus lainnya	64	1,24
6	Dispepsia	134	1,44	6	Fraktur tulang anggota gerak	124	1,82	6	Fraktur tulang anggota gerak	59	1,15
7	PPOK	131	1,41	7	Demam berdarah dague	100	1,47	7	Dispepsia	47	0,91
8	Diare & gastroenteritis oleh penyebab infeksi tertentu (kolotis infeksi)	89	0,96	8	Cedera lainnya	91	1,33	8	Neoplasma jinak lainnya	38	0,74

2018				2019				2020			
No	Pola Penyakit	Jml	%	No	Pola Penyakit	Jml	%	No	Pola Penyakit	Jml	%
9	Penyakit kulit dan jaringan subkutan lainnya	87	0,94	9	Diare & gastroenteritis oleh penyebab infeksi tertentu (kolitis infeksi)	82	1,20	9	Cedera YDT lainnya, YTT dan daerah badan multipel	38	0,74
10	Penyakit gusi jaringan periodontal dan tulang alveolar	79	0,85	10	Penyakit apendixs	70	1,03	10	Demam berdarah dangue	37	0,72
11	Peny. lain	7788	83,85	11	Peny. Lain	4932	72,30	11	Peny. Lain	3851	74,86
	Jumlah	9100	100		Jumlah	6822	100		Jumlah	5144	100

Sumber : Rumah Sakit Bahteramas

Tabel 7-72. Penyakit Terbesar Kunjungan Kasus Baru Pasien Rawat Jalan Untuk Golongan Umur 15-24 Tahun di RSUD Bahteramas Sulawesi Tenggara Tahun 2018 s/d 2020

2018				2019				2020			
No	Pola Penyakit	Jml	%	No	Pola Penyakit	Jml	%	No	Pola Penyakit	Jml	%
1	Gangguan refraksi dan akomodasi	534	2,1	1	Gangguan refraksi dan akomodasi	136	0,73	1	Gangguan refraksi dan akomodasi	76	0,56
2	Neoplasma jinak	206	0,81	2	Nyeri punggung bawah	134	0,72	2	Neoplasma jinak lainnya	75	0,55
3	Nyeri punggung bawah	178	0,7	3	Tuberculosis paru	130	0,70	3	Fraktur tulang anggota gerak	48	0,35
4	Katarak dan gangguan lain lensa	157	0,6	4	Fraktur tulang anggota gerak	121	0,65	4	Kolelitiasis	46	0,34
5	Nyeri perut dan panggul	150	0,59	5	Neoplasma jinak	105	0,56	5	Gagal ginjal kronik	46	0,34
6	Penyakit kulit dan jaringan subkutan lainnya	148	0,58	6	Sindrom paralitik	71	0,38	6	Penyakit telinga dan proses mastoid	41	0,30
7	Fraktur tulang anggota gerak	146	0,57	7	Nyeri perut dan panggul	66	0,35	7	Nyeri perut dan panggul	41	0,30
8	Konjungtivitis dan gangguan lain konjungtiva	137	0,54	8	Hepatitis virus	64	0,34	8	Nyeri punggung bawah	39	0,29
9	Tuberculosis paru	133	0,52	9	Penyakit kulit dan jaringan subkutan	63	0,34	9	Kista ovarium	39	0,29
10	Penyakit gusi jaringan periodontal	121	0,48	10	Kolelitiasis	61	0,33	10	Penyakit gondok nontoksik lain	35	0,26
11	Peny. lain	23498	92,48	11	Peny. Lain	17714	94,96	11	Peny. Lain	13095	96,42
	Jumlah	25408	100		Jumlah	18655	100		Jumlah	13581	100

Sumber : Rumah Sakit Bahteramas

Tabel 7-73. Penyakit Terbesar Kunjungan Kasus Baru Pasien Rawat Jalan Untuk Golongan Umur 45-64 Tahun di RSUD Bahteramas Sulawesi Tenggara Tahun 2018 s/d 2020

2018				2019				2020			
No	Pola Penyakit	Jml	%	No	Pola Penyakit	Jml	%	No	Pola Penyakit	Jml	%
1	Gangguan refraksi dan akomodasi	630	2,15	1	Sindrom paralitik	366	1,43	1	Sindrom paralitik lainnya	134	0,75
2	Katarak dan gangguan lain lensa	501	1,71	2	Nyeri punggung bawah	333	1,30	2	Neoplasma jinak lainnya	116	0,65
3	Nyeri punggung bawah	393	1,34	3	Katarak dan gangguan lain lensa	189	0,74	3	Gagal ginjal kronik	98	0,55
4	Sindrom paralitik	351	1,2	4	Tuberculosis paru	160	0,63	4	Nyeri punggung bawah	89	0,50
5	Osteoarthritis	191	0,65	5	Gangguan refraksi dan akomodasi	160	6,26	5	Katarak dan gangguan lain lensa	81	0,45
6	Konjungtivitis dan gangguan lain konjungtiva	170	0,58	6	Neoplasma jinak	116	0,45	6	Gangguan refraksi dan akomodasi	68	0,38
7	Penyakit jantung koroner	168	0,57	7	Penyakit jantung koroner	108	0,42	7	Penyakit serebrovaskular lainnya	64	0,36
8	Penyakit kulit dan jaringan subkutan lainnya	155	0,53	8	Penyakit serebrovaskular	105	0,41	8	Kolelitiasis	57	0,32
9	Neoplasma jinak	143	0,49	9	Gagal ginjal kronik	97	0,38	9	Penyakit kulit dan jaringan subkutan lainnya	40	0,22
10	Gangguan jaringan lunak	132	0,45	10	Gangguan jaringan lunak	95	0,37	10	Gangguan jaringan lunak lainnya	40	0,22
11	Peny. lain	2645	90,32	11	Peny. Lain	824	3,22	11	Peny. Lain	17150	95,61
Jumlah		29291	100	Jumlah		25573	100	Jumlah		17937	100

Sumber : Rumah Sakit Bahteramas

Tabel 7-74. Pola Penyakit Pasien Penyebab Kematian Laki-laki di RSUD Bahteramas Sulawesi Tenggara Tahun 2018 s/d 2020

2018				2019				2020			
No	Pola Penyakit	Jlm	%	No	Pola Penyakit	Jlm	%	No	Pola Penyakit	Jlm	%
1	Gagal ginjal kronik	44	10,05	1	Gangguan saluran napas lainnya yang berhubungan dengan masa perinatal	33	7,07	1	Gagal ginjal kronik	47	22,38
2	Hemorrhagic stroke	38	8,67	2	Gagal ginjal kronik	30	6,42	2	Penyakit virus lainnya	34	16,19
3	Trauma capitis	30	6,85	3	Pneumonia	28	6,00	3	Gangguan saluran napas lainnya yang berhubungan dengan masa perinatal	34	16,19

2018				2019				2020			
No	Pola Penyakit	Jlm	%	No	Pola Penyakit	Jlm	%	No	Pola Penyakit	Jlm	%
4	Gangguan saluran nafas lainnya yang berhubungan dengan masa perinatal	23	5,25	4	Trauma capitis	27	5,78	4	Trauma kapitis	23	10,95
5	Gagal jantung	18	4,11	5	Hemorhagic stroke	26	5,57	5	Pneumonia	18	8,57
6	Pneumonia	18	4,11	6	Gagal jantung	21	4,50	6	Tuberklosis paru lainnya	12	5,71
7	Tuberklosis paru	14	3,42	7	Teberklosis paru	18	3,85	7	Gagal jantung	12	5,71
8	infark miokard akut	14	3,2	8	Strok tak menyebut perdarahan atau infark	15	3,21	8	strok tak menyebut perdarahan atau infark	12	5,71
9	gangguan yang berhubungan dengan kelamin pendek	13	2,97	9	Hipoksia intrauterus dan asfiksia lahir	15	3,21	9	Neoplasma jinak lainnya	9	4,29
10	strok tak menyebut perdarahan atau infark	9	2,05	10	Infark miokard akut	11	2,36	10	Anemia lainnya	9	4,29
11				11				11			
Jumlah		438	100	Jumlah				Jumlah		210	100

Sumber : Rumah Sakit Bahteramas

Tabel 7-75. Pola Penyakit Pasien Penyebab Kematian Laki-laki di RSUD Bahteramas Sulawesi Tenggara Tahun 2018 s/d 2020

2018				2019				2020			
No	Pola Penyakit	Jlm	%	No	Pola Penyakit	Jlm	%	No	Pola Penyakit	Jlm	%
1	Gagal ginjal kronik	44	10,05	1	Gangguan saluran napas lainnya yang berhubungan dengan masa perinatal	33	7,07	1	Gagal ginjal kronik	47	22,38
2	Hemorhagic stroke	38	8,67	2	Gagal ginjal kronik	30	6,42	2	Penyakit virus lainnya	34	16,19
3	Trauma capitis	30	6,85	3	Pneumonia	28	6,00	3	Gangguan saluran napas lainnya yang berhubungan dengan masa perinatal	34	16,19
4	Gangguan saluran nafas lainnya yang berhubungan dengan masa perinatal	23	5,25	4	Trauma capitis	27	5,78	4	Trauma kapitis	23	10,95
5	Gagal jantung	18	4,11	5	Hemorhagic stroke	26	5,57	5	Pneumonia	18	8,57
6	Pneumonia	18	4,11	6	Gagal jantung	21	4,50	6	Tuberklosis paru lainnya	12	5,71
7	Tuberklosis paru	14	3,42	7	Teberklosis paru	18	3,85	7	Gagal jantung	12	5,71
8	infark miokard akut	14	3,2	8	Strok tak menyebut perdarahan atau infark	15	3,21	8	strok tak menyebut perdarahan atau infark	12	5,71

2018				2019				2020			
No	Pola Penyakit	Jlm	%	No	Pola Penyakit	Jlm	%	No	Pola Penyakit	Jlm	%
9	gangguan yang berhubungan dengan kelamin pendek	13	2,97	9	Hipoksia intrauterus dan asfiksia lahir	15	3,21	9	Neoplasma jinak lainnya	9	4,29
10	strok tak menyebut perdarahan atau infark	9	2,05	10	Infark miokard akut	11	2,36	10	Anemia lainnya	9	4,29
11				11				11			
Jumlah		438	100	Jumlah				Jumlah		210	100

Sumber : Rumah Sakit Bahteramas

Tabel 7-76. Pola Penyakit Terbanyak Pasien Rawat Jalan Di Smf Mata RSUD Bahteramas Sulawesi Tenggara Tahun 2018 – 2020

2018			2019			2020		
No	Diagnosa	Jumlah Kasus Baru	No	Diagnosa	Jumlah Kasus Baru	No	Diagnosa	Jumlah Kasus Baru
1	Gangguan refraksi dan akomodasi	1567	1	Katarak dan gangguan lensa lainnya	455	1	Katarak dan gangguan lensa lainnya	222
2	Katarak dan gangguan lain lensa	1198	2	Gangguan refraksi dan akomodasi	430	2	Glaukoma	74
3	Konjungtivitis dan gangguan lain konjungtiva	422	3	Konjungtivitis dan gangguan lain konjungtiva	136	3	Konjungtivitis dan gangguan lain konjungtiva	69
4	Radang kelopak mata	188	4	Glaukoma	102	4	Gangguan sistem lakrimal dan orbita	19
5	Glaukoma	142	5	Radang kelopak mata	62	5	Gangguan saraf optik dan saraf penglihatan	12

Sumber : Rumah Sakit Bahteramas

Tabel 7-77. Pola Penyakit Terbanyak Pasien Rawat Jalan Di Smf Penyakit Dalam RSUD Bahteramas Sulawesi Tenggara Tahun 2018 – 2020

2018			2019			2020		
No	Diagnosa	Jumlah Kasus Baru	No	Diagnosa	Jumlah Kasus Baru	No	Diagnosa	Jumlah Kasus Baru
1	Dispepsia	553	1	Demam yang sebabnya tidak diketahui	858	1	Nyeri perut dan panggul	249
2	Gagal ginjal kronik	507	2	Nyeri perut dan panggul	512	2	Gagal ginjal kronik	184
3	Diare dan gastroenteritis oleh penyebab infeksi tertentu (kolitis infeksi) Gastritis dan duodentis	453	3	Diare dan gastroenteritis oleh penyebab infeksi tertentu (kolitis infeksi)	297	3	Dispepsia	117
4	Nyeri perut dan panggul	452	4	Dispepsia	258	4	Diare dan gastroenteritis oleh penyebab infeksi tertentu (kolitis infeksi)	98
5	Demam yang sebabnya tidak diketahui	439	5	Kejang	253	5	Kejang	70

Sumber : Rumah Sakit Bahteramas

**Tabel 7-78. Pola Penyakit Terbanyak Pasien Rawat Jalan Di Smf Neurologi RSUD
Bahteramas Sulawesi Tenggara Tahun 2018 – 2020**

2018			2019			2020		
No	Diagnosa	Jumlah Kasus Baru	No	Diagnosa	Jumlah Kasus Baru	No	Diagnosa	Jumlah Kasus Baru
1	sindrom paralitik	280	1	sindrom paralitik lainnya	692	1	sindrom paralitik lainnya	240
2	strok tak menyebutkan perdarahan	232	2	Nyeri punggung bawah	673	2	Nyeri punggung bawah	190
3	Hemoragik Stroke	117	3	Penyakit serebrovaskular	165	3	Penyakit susunan saraf lainnya	55
4	Nyeri punggung bawah	111	4	Penyakit susunan saraf lainnya	133	4	Epilepsi	43
5	Dorsopati lainnya	88	5	Epilepsi	98	5	Migren dan sindrom nyeri kepala lainnya	38

Sumber : Rumah Sakit Bahteramas

**Tabel 7-79. Pola Penyakit Terbanyak Pasien Rawat Jalan Di SMF Jantung RSUD
Bahteramas Sulawesi Tenggara Tahun 2018 – 2020**

2018			2019			2020		
No	Diagnosa	Jumlah Kasus Baru	No	Diagnosa	Jumlah Kasus Baru	No	Diagnosa	Jumlah Kasus Baru
1	Fraktur tulang anggota gerak	553	1	Fraktur tulang anggota gerak	553	1	Fraktur tulang anggota gerak	195
2	Fraktur tulang dan tulang muka	98	2	Fraktur tulang dan tulang muka	98	2	Nyeri panggul bawah	190
3	Osteomyelitis	67	3	Osteomyelitis	67	3	Gangguan jaringan lainnya	70
4	Fraktur paha	53	4	Fraktur paha	53	4	Fraktur paha	61
5	Meopati dan reumatisme	31	5	Meopati dan reumatisme	31	5	Kelainan sendi lainnya	60

Sumber : Rumah Sakit Bahteramas

**Tabel 7-80. Pola Penyakit Terbanyak Pasien Rawat Jalan Di Smf Neurologi RSUD
Bahteramas Sulawesi Tenggara Tahun 2018 – 2020**

2018			2019			2020		
No	Diagnosa	Jumlah Kasus Baru	No	Diagnosa	Jumlah Kasus Baru	No	Diagnosa	Jumlah Kasus Baru
1	Sindrom paralitik	280	1	Sindrom paralitik lainnya	692	1	Sindrom paralitik lainnya	240
2	Strok tak menyebutkan perdarahan	232	2	Nyeri punggung bawah	673	2	Nyeri punggung bawah	190
3	Hemoragik Stroke	117	3	Penyakit serebrovaskular	165	3	Penyakit susunan saraf lainnya	55
4	Nyeri punggung bawah	111	4	Penyakit susunan saraf lainnya	133	4	Epilepsi	43
5	Dorsopati lainnya	88	5	Epilepsi	98	5	Migren dan sindrom nyeri kepala lainnya	38

Sumber : Rumah Sakit Bahteramas

Tabel 7-81. Pola Penyakit Terbanyak Pasien Rawat Jalan Di Smf Jantung RSUD Bahteramas Sulawesi Tenggara Tahun 2018 – 2020

2018			2019			2020		
No	Diagnosa	Jumlah Kasus Baru	No	Diagnosa	Jumlah Kasus Baru	No	Diagnosa	Jumlah Kasus Baru
1	Penyakit jan tung koroner	230	1	Penyakit jan tung koroner	144	1	Jantung Hipertensi	45
2	Gagal jantung	179	2	Gagal jantung	115	2	Penyakit jan tung koroner	27
3	Jantung Hipertensi	106	3	Jantung Hipertensi	52	3	Gagal jantung	21
4	Angina pectrotis	27	4	Angina pectrotis	31	4	Gangguan hantaran dan aritmia jantung	3
5	Infark miokard akut	15	5	Gangguan hantaran dan aritmia jantung	4	5	Penyakit jantung ismetik lainnya	2

Sumber : Rumah Sakit Bahteramas

Tabel 7-82. Pola Penyakit Terbanyak Pasien Rawat Jalan Di Smf Teinga, Hidung Dan Tenggorokan RSUD Bahteramas Sulawesi Tenggara Tahun 2018 – 2020

2018			2019			2020		
No	Diagnosa	Jumlah Kasus Baru	No	Diagnosa	Jumlah Kasus Baru	No	Diagnosa	Jumlah Kasus Baru
1	Penyakit telinga dan prosesus mastoid	268	1	Penyakit telinga dan prosesus mastoid	151	1	Penyakit telinga dan prosesus mastoid	94
2	Otitis dan media gangguan mastoid dan telinga tengah	98	2	Otitis dan media gangguan mastoid dan telinga tengah	77	2	Otitis dan media gangguan mastoid dan telinga tengah	25
3	Penyakit hidung dan sinus hidung lainnya	107	3	Penyakit hidung dan sinus hidung lainnya	60	3	Penyakit hidung dan sinus hidung lainnya	24
4	Penyakit tonsil dan adenoid akut	70	4	Penyakit tonsil dan adenoid akut	56	4	Faringitis akut	20
5	Faringitis akut	67	5	Faringitis akut	49	5	Laringitis dan trakeitis akut	14

Sumber : Rumah Sakit Bahteramas

Tabel 7-83. Pola Penyakit Terbanyak Pasien Rawat Jalan Di Smf Kulit Dan Kelamin RSUD Bahteramas Sulawesi Tenggara Tahun 2018 – 2020

2018			2019			2020		
No	Diagnosa	Jumlah Kasus Baru	No	Diagnosa	Jumlah Kasus Baru	No	Diagnosa	Jumlah Kasus Baru
1	Penyakit kulit dan jaringan subkutan lainnya	546	1	Penyakit kulit dan jaringan subkutan lainnya	300	1	Penyakit kulit dan jaringan subkutan lainnya	122
2	Mikosis	79	2	Infeksi kulit dan jaringan subkutan	87	2	Infeksi kulit dan jaringan subkutan	44
3	infeksi lainnya yang terutama ditularkan melalui hubungan seksual	34	3	Mikosis	41	3	Mikosis	9

2018			2019			2020		
No	Diagnosa	Jumlah Kasus Baru	No	Diagnosa	Jumlah Kasus Baru	No	Diagnosa	Jumlah Kasus Baru
4	Varisela (cacar air) dan zoster (herpes zoster)	28	4	infeksi lainnya yang terutama ditularkan melalui hubungan seksual	36	4	Varisela (cacar air) dan zoster (herpes zoster)	5
5	Skabies	22	5	Skabies	15	5	Silifis lainnya	2

Sumber : Rumah Sakit Bahteramas

Tabel 7-84. Pola Penyakit Terbanyak Pasien Rawat Jalan Di Smf Gigi RSUD Bahteramas Sulawesi Tenggara Tahun 2018 – 2020

2018			2019			2020		
No	Diagnosa	Jumlah Kasus Baru	No	Diagnosa	Jumlah Kasus Baru	No	Diagnosa	Jumlah Kasus Baru
1	Penyakit gusi, jaringan periodontal dan tulang alveolar	276	1	Penyakit pulpa dan periapikal	91	1	Penyakit pulpa dan periapikal	60
2	Penyakit pulpa dan periapikal	186	2	Gangguan perkembangan dan erupsi gigi termasuk impaksi	77	2	Gangguan perkembangan dan erupsi gigi termasuk impaksi	35
3	Karies gigi	138	3	Penyakit gusi, jaringan periodontal dan tulang alveolar	57	3	Penyakit gusi, jaringan periodontal dan tulang alveolar	28
4	Penyakit kelenjar liur	38	4	Karies gigi	46	4	Penyakit jaringan keras gigi lainnya	18
5	Penyakit jaringan lunak mulut (stomatitis) dan lesi yang berkaitan	18	5	Penyakit jaringan lunak mulut (stomatitis) dan lesi yang berkaitan	12	5	Penyakit kelenjar liur	10

Sumber : Rumah Sakit Bahteramas

**Tabel 7-85. Pola Penyakit Terbanyak Pasien Rawat Jalan Di Smf Obgyn RSUD
Bahteramas Sulawesi Tenggara Tahun 2018 – 2020**

2018			2019			2020		
No	Diagnosa	Jumlah Kasus Baru	No	Diagnosa	Jumlah Kasus Baru	No	Diagnosa	Jumlah Kasus Baru
1	Leiomioma uterus	112	1	Leiomioma uterus	53	1	Neoplasma ganas ovarium (indung telur)	34
2	Kista ovarium	93	2	Neoplasma ganas ovarium (indung telur)	47	2	Leiomioma uterus	23
3	Radang alat dalam panggul perempuan lainnya (adneksitis)	91	3	Hyperimesis grandarium	12	3	Neoplasma ganas serviks uterus	6
4	Neoplasma ganas ovarium (indung telur)	82	4	Abortus spontan	4	4	Prolaps alat kelamin perempuan	8
5	Abortus spontan	15	5	Kehamilan ektopik	2	5	–	–

Sumber : Rumah Sakit Bahteramas

**Tabel 7-86. Pola Penyakit Terbanyak Pasien Rawat Jalan Di Smf Anak RSUD
Bahteramas Sulawesi Tenggara Tahun 2018 – 2020**

2018			2019			2020		
No	Diagnosa	Jumlah Kasus Baru	No	Diagnosa	Jumlah Kasus Baru	No	Diagnosa	Jumlah Kasus Baru
1	Demam yang sebabnya tak diketahui	492	1	Demam yang sebabnya tak diketahui	457	1	Demam yang sebabnya tak diketahui	124
2	Infeksi saluran napas bagian atas akut lainnya	401	2	Pneumonia	269	2	Pneumonia	57
3	Pneumonia	345	3	Kejang	197	3	Kejang YTT	54
4	Diare & gastroenteritis oleh penyebab infeksi tertentu (kolitis infeksi)	292	4	Diare & gastroenteritis oleh penyebab infeksi tertentu (kolitis infeksi)	188	4	Diare & gastroenteritis oleh penyebab infeksi tertentu (kolitis infeksi)	41
5	Kejang	181	5	Infeksi saluran napas bagian atas akut lainnya	86	5	Nyeri perut dan panggul	34

Sumber : Rumah Sakit Bahteramas

**Tabel 7-87. Pola Penyakit Terbanyak Pasien Rawat Jalan Di SMF Bedah RSUD
Bahteramas Sulawesi Tenggara Tahun 2018 – 2020**

2018			2019			2020		
No	Diagnosa	Jumlah Kasus Baru	No	Diagnosa	Jumlah Kasus Baru	No	Diagnosa	Jumlah Kasus Baru
1	Neoplasma jinak lainnya	528	1	Neoplasma jinak lainnya	341	1	Neoplasma jinak lainnya	296
2	Neoplasma jinak payudara	126	2	Neoplasma ganas payudara	128	2	Kolelitiasis	119
3	Hernia inguinal	121	3	Hemoroid / wasir	89	3	Vulnus ictum, laceratum	103
4	Penyakit apendiks	120	4	Neoplasma ganas kelenjar tiroid	81	4	Penyakit godok nontoksik lain	71
5	Neoplasma ganas payudara	103	5	Penyakit usus dan pertoneum lainnya	66	5	Penyakit apendiks	62

Sumber : Rumah Sakit Bahteramas

**Tabel 7-88. Pola Penyakit Terbanyak Pasien Rawat Jalan Di SMF Jiwa RSUD
Bahteramas Sulawesi Tenggara Tahun 2018 – 2020**

2018			2019			2020		
No	Diagnosa	Jumlah Kasus Baru	No	Diagnosa	Jumlah Kasus Baru	No	Diagnosa	Jumlah Kasus Baru
1	Episode depresif, gangguan depresif berulang, gangguan suasana perasaan (mood afektuf) menetap, lainnya atau YTT	34	1	Gangguan anxietas fobik, gangguan anxietas lainnya	33	1	Gangguan anxietas fobik, gangguan anxietas lainnya	13
2	Skizofrenia, gangguan skizotipal, psikotik, akut dan sementara	11	2	Episode depresif, gangguan depresif berulang, gangguan suasana perasaan (mood afektuf) menetap, lainnya atau YTT	28	2	Reaksi terhadap stres berat dan gangguan penyesuaian, gangguan sematoform, gangguan neurotik lainnya	9
3	Sindrom makan, gangguan tidur, disfungsi tidur, disfungsi seksual, gangguan perilaku lainnya	7	3	Reaksi terhadap stres berat dan gangguan penyesuaian, gangguan sematoform, gangguan neurotik lainnya	20	3	Skizofrenia, gangguan skizotipal, psikotik, akut dan sementara	4

2018			2019			2020		
No	Diagnosa	Jumlah Kasus Baru	No	Diagnosa	Jumlah Kasus Baru	No	Diagnosa	Jumlah Kasus Baru
4	Reaksi terhadap stres berat dan gangguan penyesuaian, gangguan sematoforn, gangguan neurotik lainnya	6	4	Skizofrenia, gangguan skizotipal, psikotik, akut dan sementara	14	4	Sindrom ansemik dan gangguan mental organik	2
5	Gangguan hiperkenetik, perilaku atau fungsi sosial khusus, gangguan tic dan gangguan mental dan emosional	5	5	Gangguan psikotik nonorganik lainnya	11	5	Gangguan hiperkenetik, perilaku atau fungsi sosial khusus, gangguan tic dan gangguan mental dan emosional	2

Sumber : Rumah Sakit Bahteramas

Tabel 7-89. Pola Penyakit Terbanyak Pasien Rawat Jalan Di Smf Jiwa RSUD Bahteramas Sulawesi Tenggara Tahun 2018 – 2020

2018			2019			2020		
No	Diagnosa	Jumlah Kasus Baru	No	Diagnosa	Jumlah Kasus Baru	No	Diagnosa	Jumlah Kasus Baru
1	Katarak dan gangguan lain lensa	442	1	Katarak dan gangguan lain lensa	64	1	Katarak dan gangguan lain lensa	24
2	Konjungtivitis dan gangguan lain konjungvita	47	2	Konjungtivitis dan gangguan lain konjungvita	13	2	Cedera mata dan orbita	11
3	Glaukoma	5	3	Glaukoma	9	3	Konjungtivitis dan gangguan lain konjungvita	6
4	Keratitis dan gangguan sklera dan kornea	2	4	Keratitis dan gangguan sklera dan kornea	3	4	Gangguan daya dengar	5
5	Gangguan sistem lakrimal	2	5	Gangguan lain kelopak mata	2	5	Keratitis dan gangguan sklera dan kornea	2

Sumber : Rumah Sakit Bahteramas

Tabel 7-90. Pola Penyakit Terbanyak Pasien Rawat Inap Di Smf Penyakit Dalam RSUD Bahteramas Sulawesi Tenggara Tahun 2017-2020

2018			2019			2020		
No	Diagnosa	Jumlah	No	Diagnosa	Jumlah	No	Diagnosa	Jumlah
1	Dispepsia	553	1	Gagal ginjal kronik	509	1	Gagal ginjal kronik	403
2	Gagal ginjal kronik	507	2	Nyeri perut dan panggul	465	2	Anemia lainnya	226
3	Diare dan gastroenteritis oleh penyebab infeksi tertentu (koltis infeksi)	453	3	Anemia lainnya	438	3	Nyeri perut dan panggul	192
4	Nyeri perut dan panggul	452	4	Dispepsia	421	4	Dispepsia	128
5	Demam yang sebabnya tak diketahui	439	5	Demam yang sebabnya tak diketahui	363	5	Demam berdarah dengue	117

Sumber : Rumah Sakit Bahteramas

**Tabel 7-91. Pola Penyakit Terbanyak Pasien Rawat Inap Di Smf Ortopedi RSUD
Bahteramas Sulawesi Tenggara Tahun 2018-2020**

2018			2019			2020		
No	Diagnosa	Jumlah	No	Diagnosa	Jumlah	No	Diagnosa	Jumlah
1	Fraktur tulang anggota gerak	263	1	217	263	1	Fraktur tulang anggota gerak	156
2	Fraktur tengkorak dan tulang muka	98	2	119	98	2	Cedera lainnya	84
3	Osteomielitis	67	3	91	67	3	Fraktur paha	48
4	Fraktur paha	53	4	42	53	4	Osteomielitis	36
5	Miopati dan reumatisme	31	5	59	31	5	Kelainan sendi lainnya	23

Sumber : Rumah Sakit Bahteramas

**Tabel 7-92. Pola Penyakit Terbanyak Pasien Rawat Inap Di SMF Neurologi RSUD
Bahteramas Sulawesi Tenggara Tahun 2018-2020**

2018			2019			2020		
No	Diagnosa	Jumlah	No	Diagnosa	Jumlah	No	Diagnosa	Jumlah
1	Sindrom paralitik	280	1	Sindrom paralitik lainnya	325	1	Sindrom paralitik lainnya	167
2	Strok tak menyebut perdarahan atau infark	232	2	Strok tak menyebut perdarahan atau infark	257	2	Strok tak menyebut perdarahan atau infark	110
3	Hemorhagic stroke	117	3	Nyeri punggung bawah	145	3	Nyeri punggung bawah	36
4	Nyeri punggung bawah	111	4	Hemorhagic stroke	86	4	Hemorhagic stroke	33
5	Dorsopati lainnya	88	5	Epilepsi	49	5	Encephalopathy	24

Sumber : Rumah Sakit Bahteramas

Tabel 7-93. Pola Penyakit Terbanyak Pasien Rawat Inap Di Smf Jantung Tahun 2018-2020

2018			2019			2020		
No	Diagnosa	Jumlah	No	Diagnosa	Jumlah	No	Diagnosa	Jumlah
1	Gagal jantung	620	1	Gagal jantung	441	1	Gagal jantung	182
2	Infark miokard akut	255	2	Infark miokard akut	193	2	Infark miokard akut	91
3	Angina pectoris	118	3	Penyakit jantung koroner	96	3	Angina pectoris	30
4	Penyakit jantung koroner	97	4	Jantung hipertensi	76	4	Penyakit jantung koroner	30
5	Jantung hipertensi	73	5	Angina pectoris	60	5	Penyakit jantung istemik lainnya	23

Sumber : Rumah Sakit Bahteramas

Tabel 7-94. Pola Penyakit Terbanyak Pasien Rawat Inap Di Smf THT RSUD Bahteramas Sulawesi Tenggara Tahun 2018-2020

2018			2019			2020		
No	Diagnosa	Jumlah	No	Diagnosa	Jumlah	No	Diagnosa	Jumlah
1	Penyakit tonsil dan adenoid kronik	46	1	Tonsilitis akut	18	1	Penyakit tonsil dan adenoid kronik	38
2	Epitaksis	15	2	Epitaksis	17	2	Epitaksis	15
3	Tonsilitis akut	11	3	Faringitis akut	15	3	Tonsilitis akut	11
4	Faringitis akut	7	4	Sinusitis kronik	12	4	Neoplasma ganas nasofaring	8
5	Penyakit saluran napas bagian atas lainnya	7	5	Neoplasma ganas nasofaring	10	5	Penyakit hidung dan sinus hidung lainnya	6

Sumber : Rumah Sakit Bahteramas

Tabel 7-95. Pola Penyakit Terbanyak Pasien Rawat Inap Di Smf Kulit Dan Kelamin RSUD Bahteramas Sulawesi Tenggara Tahun 2017-2020

2018			2019			2020		
No	Diagnosa	Jumlah	No	Diagnosa	Jumlah	No	Diagnosa	Jumlah
1	Penyakit kulit dan jaringan subkutan lainnya	116	1	Penyakit kulit dan jaringan subkutan lainnya	152	1	Penyakit kulit dan jaringan subkutan lainnya	45
2	Lupus eritematosus sistemik	5	2	Lupus eritematosus sistemik	11	2	Infeksi kulit dan jaringan subkutan	23
3	Penyakit bakteri lainnya	3	3	Campak	8	3	Lupus eritematosus sistemik	8
4	Penyakit virus lainnya	3	4	Varisela (cacar air) dan zoster (herpes zoster)	5	4	Lepra/Kusta	1
5	Mikosis	3	5	Mikosis	2	5		

Sumber : Rumah Sakit Bahteramas

Tabel 7-96. Pola Penyakit Terbanyak Pasien Rawat Inap Di Smf Obgyn RSUD Bahteramas Sulawesi Tenggara Tahun 2018-2020

2018			2019			2020		
No	Diagnosa	Jumlah	No	Diagnosa	Jumlah	No	Diagnosa	Jumlah
1	Ketuban pecah dini	85	1	Kista ovarium	62	1	Kista ovarium	42
2	Hipertensi gestasional (akibat kehamilan) dengan proteinuria yang nyata/preeklamsia	73	2	Hyperimesis grandarium	55	2	Neoplasma ganas serviks uterus	27
3	Leiomioma uterus	68	3	Abortus spontan	51	3	Leiomioma uterus	26
4	Leiomioma uterus	68	4	Neoplasma ganas serviks uterus	40	4	Abortus spontan	25
5	Neoplasma ganas serviks uterus	60	5	Hipertensi gestasional (akibat kehamilan) dengan proteinuria yang nyata/preeklamsia	38	5	Ketuban pecah dini	16

Sumber : Rumah Sakit Bahteramas

**Tabel 7-97. Pola Penyakit Terbanyak Pasien Rawat Inap Di Smf Anak Dan Bayi RSUD
Bahteramas Sulawesi Tenggara Tahun 2018-2020**

2018			2019			2020		
No	Diagnosa	Jumlah	No	Diagnosa	Jumlah	No	Diagnosa	Jumlah
1	Pneumonia	402	1	Pneumonia	467	1	Pneumonia	90
2	Diare dan gastroenteritis oleh penyebab infeksi tertentu (kolitis infeksi)	266	2	Gangguan saluran napas lainnya yang berhubungan dengan masa perinatal	294	2	Demam yang sebabnya tak diketahui	54
3	Gangguan saluran napas lainnya yang berhubungan dengan masa perinatal	205	3	Demam yang sebabnya tak diketahui	160	3	Kejang YTT	36
4	Demam yang sebabnya tak diketahui	199	4	Diare dan gastroenteritis oleh penyebab infeksi tertentu (kolitis infeksi)	153	4	Diare dan gastroenteritis oleh penyebab infeksi tertentu (kolitis infeksi)	33
5	Hipoksia intrauterus dan asfiksia lahir	160	5	Kejang	148	5	Penyakit virus lainnya	28

Sumber : Rumah Sakit Bahteramas

**Tabel 7-98. Pola Penyakit Terbanyak Pasien Rawat Inap Di Smf Bedah RSUD
Bahteramas Sulawesi Tenggara Tahun 2017-2020**

2018			2019			2020		
No	Diagnosa	Jumlah	No	Diagnosa	Jumlah	No	Diagnosa	Jumlah
1	Neoplasma jinak lainnya	414	1	Neoplasma jinak lainnya	342	1	Neoplasma jinak lainnya	284
2	Trauma kapitis	301	2	Neoplasma ganas payudara	229	2	Neoplasma ganas payudara	251
3	Neoplasma ganas payudara	254	3	Penyakit apendixs	154	3	Kolelitiasis	82
4	Kolelitiasis	110	4	Kolelitiasis	154	4	Penyakit gondok nontoksik lain	62
5	Neoplasma jinak payudara	59	5	Ileus paralitik dan obstruksi usus tanpa hernia	89	5	Ileus paralitik dan obstruksi usus tanpa hernia	53

Sumber : Rumah Sakit Bahteramas

**Tabel 7-99. Pola Penyakit Terbanyak Pasien Rawat Inap Di Smf Jiwa RSUD Bahteramas
Sulawesi Tenggara Tahun 2017-2020**

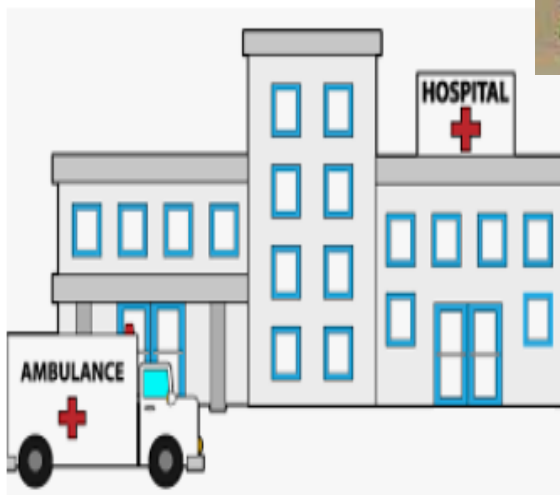
2018			2019			2020		
No	Diagnosa	Jumlah	No	Diagnosa	Jumlah	No	Diagnosa	Jumlah
1	Reaksi terhadap stres berat dan gangguan penyesuaian, gangguan sematiform, gangguan neurotik lainnya	2	1	Gangguan anxietas fobik, gangguan anxietas lainnya	4	1	Skizofrenia, gangguan skizopital, psikotik akut dan sementara	2
2	Gangguan mental dan perilaku akibat penggunaan alkohol	2	2	Gangguan hiperkinetik, perilaku, emosional atau fungsi sosial khas, gangguan "tic", dan gangguan mental dan emosional lainnya	3	2	Episode depresif, gangguan depresif berulang, gangguan suasana perasaan (mood afektif) menetap, lainnya atau YTT	1
3	Sindrom amnesik dan gangguan mental organik	1	3	Episode depresif, gangguan depresif berulang, gangguan suasana perasaan (mood afektif) menetap, lainnya atau YTT	2	3	Gangguan anxietas fobik, gangguan anxietas lainnya	1
4	Gangguan hiperkinetik, perilaku, emosional atau fungsi sosial khas, gangguan "tic", dan gangguan mental dan emosional lainnya	1	4	Sindrom amnesik dan gangguan mental organik	1	4	Sindrom amnesik dan gangguan mental organik	1
5			5	Sindrom makan, gangguan tidur, disfungsi seksual, gangguan perilaku lainnya	1			

Sumber : Rumah Sakit Bahteramas

RUMAH SAKIT JIWA KOTA KENDARI



dr. H. ABD. RAZAK, S.Ked., M.Kes
DIREKTUR



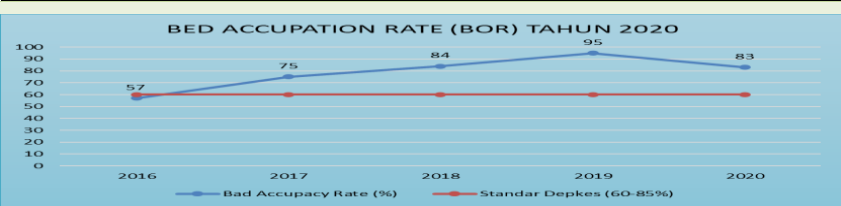

5. RUMAH SAKIT JiWA

Tabel 7-100. Distribusi Kunjungan Pasien Rawat Inap Rumah Sakit Jiwa Provinsi Sulawesi Tenggara Tahun 2018-2020

No.	Kabupaten/Kota	Tahun		
		2018	2019	2020
1	Bombana	23	37	43
2	Buton	35	60	42
3	Buton Selatan	9	23	15
4	Buton Tengah	6	30	50
5	Buton Utara	9	31	17
6	Kolaka	68	85	88
7	Kolaka Timur	29	50	55
8	Kolaka Utara	14	21	15
9	Konawe	112	91	99
10	Konawe Kepulauan	13	17	19
11	Konawe Selatan	122	171	108
12	Konawe Utara	27	21	20
13	Muna	70	75	50
14	Muna Barat	8	15	19
15	Wakatobi	16	22	20
16	Kota Bau Bau	57	57	52
17	Kota Kendari	387	271	218
18	Lainnya	13	27	84
Total Kunjungan		1018	1104	1014

Sumber : Rumah Sakit Jiwa

Tabel 7-101. Indikator Pelayanan Rumah Sakit Jiwa Provinsi Sulawesi Tenggara Tahun 2018-2020

Nama Indikator	Satuan	Defenisi	Rumus Perhitungan	Publikasi Ketersediaan Indikator					Produsen Data	
Prosentase terjangkau Kab/Kota dalam upaya advokasi pelayanan kesehatan jiwa ke Kab/Kota	Persen (%)	Terlaksananya integrasi kesehatan jiwa ke Kab/Kota	Prosentase Kab/ Kota yang terjangkau Advokasi Keswamas	Indikator Kinerja	Realisasi Capaian Kinerja				Sub Bidang peningkatan dan pencegahan kesehatan jiwa dan masyarakat	
				2020	2019	2018	2017			
				Kegiatan Integrasi (Kab/Kota).	1	4	4	5		
				Kab / Kota	Kab/Kota	Kab/Kota	Kab/Kota			
Prosentase Kunjungan Home Visite pada penderita gangguan jiwa pasca perawatan	Persen (%)	Terlaksananya kunjungan home visite pada penderita gangguan jiwa se Sultra	Prosentase Jumlah kunjungan home visite pada penderita gangguan jiwa pasca perawatan	Indikator Kinerja	Realisasi Capaian Kinerja					Sub Bidang peningkatan dan pencegahan kesehatan jiwa dan masyarakat
				2020	2019	2018	2017	2016		
				Kegiatan home visite (Pasien)	33 Pasien (5% Pasien KRS)	23 Pasien (4,65% Pasien KRS)	14 Pasien (4,65% pasien KRS)	20 Pasien (5,17% pasien KRS)	6 Pasien (2,07% pasien KRS)	
Prosentase angka pemanfaatan tempat tidur persatuan waktu tertentu	Persen (%)	Bed Occupation Rate (BOR)	(Jumlah lama hari perawatan rumah sakit/ (Jumlah tempat tidur x Jumlah hari dalam satu perioide)) X 100 %						Rekam Medik	
Rata-rata lama pasien dirawat	Hari	Leght of Stay (LOS)	Jumlah Lama Rawat Inap/ Jumlah Pasien Keluar (hidup + mati)						Rekam Medik	

Nama Indikator	Satuan	Defenisi	Rumus Perhitungan	Publikasi Ketersediaan Indikator	Produsen Data																		
Rata-rata hari dimana tempat tidur tidak di tempati dari telah diisi ke saat terisi berikutnya	Hari	Turn Over Interval (TOI)	Jumlah tempat tidur x periode) - Hari perawatan) / Jumlah pasien keluar (hidup + mati)	<table><caption>Turn Over Internal (Hari)</caption><thead><tr><th>Tahun</th><th>Turn Over Internal (Hari)</th><th>Target Renstra</th></tr></thead><tbody><tr><td>2016</td><td>38,8</td><td>10</td></tr><tr><td>2017</td><td>20,8</td><td>10</td></tr><tr><td>2018</td><td>13,3</td><td>10</td></tr><tr><td>2019</td><td>3,5</td><td>10</td></tr><tr><td>2020</td><td>13,94</td><td>10</td></tr></tbody></table>	Tahun	Turn Over Internal (Hari)	Target Renstra	2016	38,8	10	2017	20,8	10	2018	13,3	10	2019	3,5	10	2020	13,94	10	Rekam Medik
Tahun	Turn Over Internal (Hari)	Target Renstra																					
2016	38,8	10																					
2017	20,8	10																					
2018	13,3	10																					
2019	3,5	10																					
2020	13,94	10																					
Frekuensi pemakaian tempat tidur pada satu periode	Kali	Bed Turn Over (BTO)	Jumlah pasien keluar (hidup + mati) / Jumlah Tempat Tidur	<table><caption>Bad Turn Over</caption><thead><tr><th>Tahun</th><th>Bad Turn Over</th></tr></thead><tbody><tr><td>2016</td><td>4</td></tr><tr><td>2017</td><td>4,3</td></tr><tr><td>2018</td><td>4,4</td></tr><tr><td>2019</td><td>5,1</td></tr><tr><td>2020</td><td>4,52</td></tr></tbody></table>	Tahun	Bad Turn Over	2016	4	2017	4,3	2018	4,4	2019	5,1	2020	4,52	Rekam Medik						
Tahun	Bad Turn Over																						
2016	4																						
2017	4,3																						
2018	4,4																						
2019	5,1																						
2020	4,52																						

Nama Indikator	Satuan	Defenisi	Rumus Perhitungan	Publikasi Ketersediaan Indikator					Produsen Data	
Jumlah indikator SPM yang mencapai target	Persen (%)	Prosentase Indikator SPM yang tercapai	Prosentase jumlah indikator SPM yang mencapai target	Indikator Kinerja		Realisasi Capaian Kinerja (%)			Pokja PMKP RS	
					2020	2019	2018			
				RERATA CAPAIAN STANDAR PELAYANAN MINIMAL		91,33	87,66	81,66		
				Gawat Darurat		100	70	50		
				Rawat Jalan		90	88,42	85,71		
				Rawat Inap		80	80	75		
				Radiologi		Tidak diukur	Tidak diukur	Tidak diukur		
				Laboratorium Patologi Klinik		75	75	75		
				Rehabilitasi Medik		100	100	100		
				Farmasi		80	80	80		
				Gizi		95	95	100		
				Pelayanan GAKIN		100	100	100		
				Rekam Medik		75	75	75		
				Pengolahan Limbah		100	25	25		
				Administrasi dan manajemen		75	75	75		
				Ambulance/ Kereta Jenazah		100	100	100		
				Pemulasaran jenazah		100	100	100		
Pelayanan pemeliharaan sarana rumah sakit		100	35	0,00						
Pelayanan laundry		100	100	100						
Rata-rata prosentase kepuasan masyarakat pada semua jenis pelananan	Persen (%)	Indeks kepuasan masyarakat secara keseluruhan layanan	Prosentase lkepuasaan masyarakat terhadap seluruh jenis pelayanan	Indikator Kinerja		Realisasi Capaian Kinerja (%)			Pokja PMKP RS	
					2020	2019	2018	2017		2016
				Indeks Kepuasan Masyarakat	90,16 (Baik)	87,66 (Baik)	81,66 (Baik)	79,17 (Baik)		77,5 (Baik)
Prosentase kelulusan karyawan RSJ yang mengikuti pelatihan dan pendidikan dan pelatihan	Persen (%)	Prosentase karyawan RSJ yang lulus pendidikan /Pelatihan dan mendapatkan ijazah/sertifikat	Prosentase jumlah karyawan RSJ yang lulus pendidikan dan pelatihan	Uraian		Realisasi Capaian Kinerja (%)			Sub Bidang Pendidikan dan Pelatihan	
					2020	2019	2018	2017		
				Persentase pegawai RSJ yang lulus pendidikan/ pelatihan dan berijazah/ bersertifikat		100	100	100	94,29	

Nama Indikator	Satuan	Defenisi	Rumus Perhitungan	Publikasi Ketersediaan Indikator				Produsen Data	
Prosentase kelulusan mahasiswa praktek institusi kesehatan	Persen (%)	Prosentase mahasiswa yang praktek institusi kesehatan yang lulus	Prosentase lkelulusan mahasiswa institusi kesehatan	Indikator Kinerja	Target	Realisasi	Capaian	Sub Bidang Pendidikan dan Pelatihan	
				mahasiswa yang praktek institusi kesehatan yang lulus	100%	100%	Tercapai		
					(Target Kinerja 2019)				
					100%	100%	Tercapai		
				(Target RPJMD)					
Sumber :	Rumah Sakit Jiwa								

Tabel 7-102. Besaran Biaya Tanggungan Rumah Sakit Atas Tiap Pasien Berdasarkan Kelas Penempatan di RS.Jiwa Dalam Sehari

LAMPIRAN I : PERATURAN DAERAH PROVINSI SULAWESI TENGGARA

NOMOR : 2, 2012

TANGGAL : 29 Februari 2012

TENTANG

RETRIBUSI JASA UMUM

TARIF RETRIBUSI PELAYANAN KESEHATAN

A. RUMAH SAKIT JIWA KENDARI

I. PELAYANAN R/WAT JALAN

A. KUNJUNGAN BARU

NO	URAIAN PELAYANAN	JASA			KETERANGAN
		SARANA (Rp)	PELAYANAN (Rp)	JUMLAH (Rp)	
1					
	a. Rujukan	2.700	1.300	4.000	
	b. Tanpa Rujukan	5.000	2.000	7.000	
2	FORMAT REKAM MEDIK				
	a. Kartu Identitas (Kontrol)	2.000	-	2.000	
	b. Berkas Rekam Medik	11.400	4.100	15.500	
3	PEMERIKSAAN				
	a. Dokter Umum	3.800	6.200	10.000	
	b. Dokter Spesialis	5.800	9.200	15.000	

B. KUNJUNGAN LAMA/ULANG

NO	URAIAN PELAYANAN	JASA			KETERANGAN
		SARANA (Rp)	PELAYANAN (Rp)	JUMLAH (Rp)	
1	KARCIS HARIAN				
	a. Rujukan	2.700	1.300	4.000	
	b. Tanpa Rujukan	5.000	2.000	7.000	
2	FORMAT REKAM MEDIK				
	a. Isi Berkas Rekam Medik	2.500	1.500	4.000	
3	PEMERIKSAAN				
	a. Dokter Umum	3.800	6.200	10.000	
	b. Dokter Spesialis	5.800	9.200	15.000	

II. UNIT GAWAT DARURAT

NO	URAIAN PELAYANAN	JASA			KETERANGAN
		SARANA (Rp)	PELAYANAN (Rp)	JUMLAH (Rp)	
1	KARCIS HARIAN				
	a. Rujukan	2.700	1.300	4.000	
	b. Tanpa Rujukan	5.000	2.000	7.000	
2	FORMAT REKAM MEDIK				
	a. Berkas Rekam Medik	11.400	4.100	15.500	
3	PEMERIKSAAN				
	a. Perawat	2.000	3.000	5.000	
	b. Dokter Umum	3.800	6.200	10.000	
	c. Dokter Spesialis	5.800	9.200	15.000	
3	OBSERVASI				
	a. Perawat	3.000	4.000	7.000	
	b. Dokter Umum	8.000	12.000	20.000	
	c. Dokter Spesialis	10.000	20.000	30.000	

III. RAWAT INAP

NO	URAIAN PELAYANAN	JASA			KETERANGAN
		SARANA (Rp)	PELAYANAN (Rp)	JUMLAH (Rp)	
1	FORMAT REKAM MEDIK				
	a. Berkas Rekam Medik	11,400	4,100	15,500	
2	RAWAT INAP PER HARI				
	a. Kelas IIIB	7,500	6,000	13,500	
	b. Kelas IIIA	15,000	12,000	27,000	
	c. Kelas II	25,000	17,000	42,000	
	d. Kelas I	41,000	39,000	80,000	
	e. VIP	73,000	57,000	130,000	

IV. TINDAKAN MEDIK

NO	URAIAN PELAYANAN	JASA			KETERANGAN
		SARANA (Rp)	PELAYANAN (Rp)	JUMLAH (Rp)	
1	Sirkumsisi	100,000	150,000	250,000	
2	Ekstraksi Kuku	21,000	14,000	35,000	
3	Insisi Silang	21,000	14,000	35,000	
4	Jahitan Luka 1 - 10 Jahita	21,000	14,000	35,000	
5	Jahitan Luka 11 - 15 Jahitan	27,000	18,000	45,000	
6	Jahitan Luka lebih dari 16 Jahitan	36,600	24,400	61,000	
7	Kumbah Lambung	21,000	14,000	35,000	
8	Pemasangan Infus	21,000	14,000	35,000	
9	Pemasangan Sonde Lambung	21,000	14,000	35,000	
10	Terapi Oksigen perliter/permenit	500	-	500	
11	Perawatan Luka sederhana	13,500	9,000	22,500	
12	ECT Biasa	27,000	18,000	45,000	
13	ECT Bermonitor	75,000	25,000	100,000	

V. TINDAKAN MEDIK SPESIALISTIK

NO	URAIAN PELAYANAN	JASA			KETERANGAN
		SARANA (Rp)	PELAYANAN (Rp)	JUMLAH (Rp)	
1	PSIKOTERAPI:				
	a. Terapi Individu/Sesi	75,000	75,000	150,000	
	b. Terapi Individu/Paket 6 Sesi	375,000	375,000	750,000	
	c. Terapi Keluarga/sesi	100,000	100,000	200,000	
	d. Terapi Marital/sesi	100,000	100,000	200,000	
2	Terapi Autis	90,000	60,000	150,000	
3	Terapi Depresi	90,000	60,000	150,000	

NO	URAIAN PELAYANAN	JASA			KETERANGAN
		SARANA (Rp)	PELAYANAN (Rp)	JUMLAH (Rp)	
1	Psikoterapi Singkat	30,000	20,000	50,000	
2	Terapi Kelompok	30,000	20,000	50,000	
3	Medical Sosial Terapi	30,000	20,000	50,000	
4	Okupasi Terapi	30,000	20,000	50,000	
5	Terapi Religi	30,000	20,000	50,000	
6	Terapi Individu	30,000	20,000	50,000	
7	Day Care	30,000	20,000	50,000	
8	Terapi Musik	30,000	20,000	50,000	
9	Terapi Olah Raga/Gerak	30,000	20,000	50,000	
10	Terapi Kerajinan Tangan	30,000	20,000	50,000	

VI. POLI GIGI

NO	URAIAN PELAYANAN	JASA			KETERANGAN
		SARANA (Rp)	PELAYANAN (Rp)	JUMLAH (Rp)	
1	Cabut Gigi Dewasa/gigi (spoit)	17,000	13,000	30,000	
2	Cabut Gigi Dewasa/gigi (biasa)	15,000	10,000	25,000	
3	Tambalan Gigi sementara/gigi	15,000	10,000	25,000	
4	Trepanasi Sal. Akar/gigi (Ekstirpasi)	13,000	12,000	25,000	
5	Buka Jahitan	9,000	6,000	15,000	
6	Curatage Pocket/gigi	14,000	11,000	25,000	
7	Oral Diagnosa	9,000	6,000	15,000	
8	Cabut Gigi Komplikasi	60,000	40,000	100,000	
9	Insisi Abses/Biopsi	60,000	40,000	100,000	
10	Pembersihan Karang Gigi (Rahang)	40,000	35,000	75,000	
11	Tambalan Tetap/gigi (Amalgam)	40,000	35,000	75,000	
12	Tambalan Glass Ionomer	40,000	35,000	75,000	
13	Alveolotomi/Regio	40,000	35,000	75,000	
14	Preparasi Sal. Akar	24,000	21,000	45,000	
15	Odontectomi	270,000	230,000	500,000	
16	Gingivectomy/gigi	60,000	40,000	100,000	
17	Cabut Gigi Dewasa/gigi (sito)	35,000	25,000	60,000	
18	Cabut Gigi Anak - Anak/gigi (sito)	17,000	13,000	30,000	
19	Tambalan Tetap/Gigi (Komposit)	60,000	40,000	100,000	

VII. PELAYANAN LABORATORIUM A. PEMERIKSAAN SEDERHANA

NO	URAIAN PELAYANAN	JASA			KETERANGAN
		SARANA (Rp)	PELAYANAN (Rp)	JUMLAH (Rp)	
1	Pemeriksaan Darah Rutin - Hb, Lekosit, Eritrosit, Hematokrit, LED, Diff, Trombosit	35,000	5,000	40,000	
2	Pemeriksaan Urin Rutin - Bilirubin, Urobilinogen, Eritrosit, Sedimen	15,000	10,000	25,000	
3	Pemeriksaan Faeses - Faeces rutin, Darah Samar	15,000	5,000	20,000	
4	Cross Match & Golongan Darah	15,000	10,000	25,000	
5	Hematologi - Gambaran Darah Tepi	10,000	10,000	20,000	
6	Mikrobiologi - Sputum BTA 1 X	10,000	10,000	20,000	
7	Kimia Darah				
a.	Bilirubin Total	15,000	5,000	20,000	
b.	Bilirubin Direct	15,000	5,000	20,000	
c.	Gula Darah Puasa	15,000	5,000	20,000	
d.	Gula Darah 2 jam PP	15,000	5,000	20,000	
e.	Gula Darah Sewaktu	15,000	5,000	20,000	
f.	Gamma GT	25,000	15,000	40,000	
g.	HDL Cholesterol	15,000	5,000	20,000	
h.	LDL Cholesterol	30,000	10,000	40,000	
i.	Trigliserida	15,000	5,000	20,000	
j.	Cholesterol	15,000	5,000	20,000	
8	Imunologi				
a.	Widal	15,000	10,000	25,000	
b.	Tes Kehamilan	15,000	5,000	20,000	
9	Gram	15,000	10,000	25,000	

10	Pemeriksaan Fungsi Ginjal				
	a. Ureum	15,000	5,000	20,000	
	b. Creatinin	15,000	5,000	20,000	
	c. Asam Urat	15,000	5,000	20,000	
11	Pemeriksaan Fungsi Hati				
	a. SGOT	15,000	5,000	20,000	
	b. SGPT	15,000	5,000	20,000	
	c. Total Protein	15,000	5,000	20,000	
	d. Albumin	15,000	5,000	20,000	
	e. Alkali Phosphatase	15,000	5,000	20,000	
12	Parsial				
	a. Malaria	10,000	10,000	20,000	
	b. Filaria	10,000	10,000	20,000	
	c. TPNA	15,000	10,000	25,000	
	d. VDRL	15,000	10,000	25,000	

B. PEMERIKSAAN SEDANG

NO	URAIAN PELAYANAN	JASA			KETERANGAN
		SARANA (Rp)	PELAYANAN (Rp)	JUMLAH (Rp)	
1	Test Bebas Urin Narkoba Perparameter	30,000	5,000	35,000	✓

C. PEMERIKSAAN KOMPLEKS

NO	URAIAN PELAYANAN	JASA			KETERANGAN
		SARANA (Rp)	PELAYANAN (Rp)	JUMLAH (Rp)	
1	Imunologi				
	a. Hbs Ag	30,000	10,000	40,000	
	b. Anti Hbs	30,000	10,000	40,000	
2	Test HIV AIDS Strip	25,000	10,000	35,000	
3	Panel Tes Perdarahan				
	a. Waktu Pembekuan	9,000	6,000	15,000	
	b. Waktu Perdarahan	9,000	6,000	15,000	
	c. Retraksi Bekuan	9,000	6,000	15,000	
	d. Prothrombin Time (PT)	18,000	12,000	30,000	

Catatan: Untuk Pemeriksaan yang dilakukan CITO dikenakan kenaikan tarif jasa pelayanan 10%

VIII. PELAYANAN ELEKTROMEDIK DAN FISIOTERAPI

NO	URAIAN PELAYANAN	JASA			KETERANGAN
		SARANA (Rp)	PELAYANAN (Rp)	JUMLAH (Rp)	
1	Diathermi	12,000	8,000	20,000	
2	Infrared Rays	12,000	8,000	20,000	
3	Ultraviolet Rays	12,000	8,000	20,000	
4	Faradisasi	12,000	8,000	20,000	
5	Traksi	12,000	8,000	20,000	
6	Exercise Therapy	12,000	8,000	20,000	
7	Fibrator	12,000	8,000	20,000	
8	Tens	12,000	8,000	20,000	
9	Parafin Bath	12,000	8,000	20,000	
10	Vacum Therapy	12,000	8,000	20,000	
11	Infrared Laser	12,000	8,000	20,000	

IX. POLI PSIKOLOGI

NO	URAIAN PELAYANAN	JASA			KETERANGAN
		SARANA (Rp)	PELAYANAN (Rp)	JUMLAH (Rp)	
1	KONSULTASI PSIKOLOGI ANAK				
	a. Baru	45.000	30.000	75.000	
	b. Lama/Lanjutan	30.000	20.000	50.000	
2	KONSULTASI PSIKOLOGI REMAJA				
	a. Baru	45.000	30.000	75.000	
	b. Lama/Lanjutan	30.000	20.000	50.000	
3	KONSULTASI PSIKOLOGI DEWASA				
	a. Baru	45.000	30.000	75.000	
	b. Lama/Lanjutan	30.000	20.000	50.000	
4	TES INTELEGENSI				
	a. Tes IST	35.000	25.000	60.000	
	b. Tes CPM	25.000	20.000	45.000	
	c. Tes SPM	25.000	20.000	45.000	
	d. Tes Intelegensi Umum (TIU 5)	20.000	15.000	35.000	
	e. Tes Wais	86.000	64.000	150.000	
	e. Tes Binet	90.000	60.000	150.000	
5	TES KEPERIBADIAN				
	a. Tes Ro	135.000	115.000	250.000	
	b. EPPS	40.000	35.000	75.000	
	c. SSCT	30.000	20.000	50.000	
	d. Wastegg	30.000	20.000	50.000	
	e. Grafis	30.000	20.000	50.000	
6	TES MINAT/BAKAT				
	a. Tes Kuder	40.000	35.000	75.000	
	b. Tes A1	25.000	20.000	45.000	
	c. Tes A3	25.000	20.000	45.000	
	d. Tes A5	25.000	20.000	45.000	
	e. Tes C4	25.000	20.000	45.000	
	e. Tes D2	25.000	20.000	45.000	
	f. Tes M4	25.000	20.000	45.000	
7	TES SIKAP KERJA				
	a. Tes Pauli	40.000	30.000	70.000	
	b. Tes Kreapelin	30.000	20.000	50.000	
8	TES KESEHATAN JIWA				
	a. MMPI-2 Edisi thn 2005 (567) untuk legislatif dan Promosi Jabatan	110.000	90.000	200.000	
	b. MMPI-2 Edisi thn 2005 (478) untuk Remaja Usia 12 - 18 Tahun	100.000	75.000	175.000	
	c. MMPI-2 Edisi thn 2005 (180) untuk Pasien/Mantan Pasien	45.000	30.000	75.000	
	d. MMPI-2 Edisi thn 2005 (370) untuk CPNS	45.000	30.000	75.000	

X. RADIOLOGI

NO	URAIAN PELAYANAN	JASA			KETERANGAN
		SARANA (Rp)	PELAYANAN (Rp)	JUMLAH (Rp)	
1	Dental X-Ray	32.000	13.000	45.000	
2	Thorax	58.000	27.000	85.000	
3	BNO	58.000	27.000	85.000	
4	Mandibula	58.000	27.000	85.000	
5	Cranium AP/LAT	79.000	36.000	115.000	

6	Cervical AP/LAT/Oblik	53.000	27.000	85.000	
7	Pelvix	58.000	27.000	85.000	
8	Lumbosacral AP/Lat	79.000	36.000	115.000	
9	Thoracal AP/Lat	79.000	36.000	115.000	
10	Coccygeus AP/Lat	79.000	36.000	115.000	
11	Clavicula AP/Oblik	58.000	27.000	85.000	
12	Scapula Endo/Exo Rotasi	58.000	27.000	85.000	
13	Humerus AP/Lat	58.000	27.000	85.000	
14	Antebrachium AP/Lat	58.000	27.000	85.000	
15	Wrist Joint PA/Lat	58.000	27.000	85.000	
16	Manus PA/Oblik	58.000	27.000	85.000	
17	Femur PA/Lat	58.000	27.000	85.000	
18	Art. Genu AP/Lat	58.000	27.000	85.000	
19	Cruris AP/Lat	58.000	27.000	85.000	
20	Ankle Joint AP/Lat	58.000	27.000	85.000	
21	Pedis AP/Lat	58.000	27.000	85.000	

XI. TARIF DIKLAT

A. PENDIDIKAN

NO	URAIAN PELAYANAN	JASA			KETERANGAN
		SARANA (Rp)	PELAYANAN (Rp)	JUMLAH (Rp)	
1	PRAKTIKUM				Ditambah Jasa Diklat & CI
a.	Siswa/hari	500	500	1.000	3.000
b.	Mahasiswa DIII/hari	750	750	1.500	3.500
c.	Mahasiswa S1 /hari	1.000	1.000	2.000	5.500
2	UJIAN/SUPERVISI PRAKTIKUM				Ditambah Jasa Diklat & CI
a.	Siswa/hari	2.000	3.000	5.000	35.000
b.	Mahasiswa DIII/hari	4.000	6.000	10.000	60.000
3	ORIENTASI/OBSERVASI				Ditambah Jasa Diklat & CI
a.	Siswa/hari	2.000	3.000	5.000	3.000
b.	Mahasiswa DIII/hari	4.000	6.000	10.000	3.500
c.	Mahasiswa S1 /hari	6.000	9.000	15.000	5.500
d.	Netetage/orang	1.000	-	1.000	4.000

B. PENELITIAN

NO	URAIAN PELAYANAN	JASA			KETERANGAN
		SARANA (Rp)	PELAYANAN (Rp)	JUMLAH (Rp)	
1	PENGGALIAN DATA				Ditambah Jasa Diklat & CI
a.	Siswa	4.000	6.000	10.000	40.000
b.	Mahasiswa DIII	7.500	12.500	20.000	55.000
c.	Mahasiswa S1	10.000	15.000	25.000	75.000
d.	Institusi/Masyarakat Umum	20.000	35.000	55.000	95.000
e.	Pegawai RS. Jiwa	2.000	3.000	5.000	35.000
2	PERMINTAAN DATA	2.000	3.000	5.000	25.000
3	PENGGUNAAN DOKUMEN PASIEN	1.500	1.000	2.500	-
4	PENGGANDAAN DOKUMEN/Lembar	500	500	1.000	-

Tabel 7-103. Distribusi Kepesertaan Jaminan Kesehatan Nasional Berdasarkan Kelas Rumah Sakit Jiwa Provinsi Sulawesi Tenggara Tahun 2018-2020

Kelas	2018			2019			2020		
	Jamkesda	JKN	Umum	Jamkesda	JKN	Umum	Jamkesda	JKN	Umum
Kelas III	775	-	46	800	-	100	2044	205	180
Kelas II	-	50	75	-	105	53	-	85	95
Kelas I	-	35	60	-	80	80	-	40	75
VIP	-	-	-	-	-	-	-	-	-
VVIP	-	-	-	-	-	-	-	-	-

Sumber : Rumah Sakit Jiwa

Tabel 7-104. Jumlah Tempat Tidur Rumah Sakit Jiwa Provinsi Sulawesi Tenggara Tahun 2018-2020

VIP	2018	2019	2020
Kelas I	21	21	21
Kelas II	30	30	30
Kelas III	154	154	154

Sumber : Rumah Sakit Jiwa

Tabel 7-105. Jumlah Jenis kelamin Pada status stasnar Rumah Sakit Jiwa Provinsi Sulawesi Tenggara Tahun 2018-2020

Tahun	Laki-Laki	Perempuan	Jumlah
2018	709	382	1091
2019	730	488	1218
2020	1607	1117	2724

Sumber : Rumah Sakit Jiwa

Tabel 7-106. Jumlah Pasien Laki-laki di Rumah Sakit Jiwa Provinsi Sulawesi Tenggara Berdasarkan Golongan Umur

No	Tingkat Umur	2018	2019	2020
1	20-30 Thn	52	48	92
2	21-40 Thn	351	373	579
3	41-50 Thn	270	276	752
4	51-60 Thn	36	32	180
5	>60 Thn	0	1	4

Sumber : Rumah Sakit Jiwa

Tabel 7-107. Jumlah Pasien Perempuan di Rumah Sakit Jiwa Provinsi Sulawesi Tenggara Berdasarkan Golongan Umur

No	Tingkat Umur	2018	2019	2020
1	20-30 Thn	96	89	125
2	21-40 Thn	119	214	452
3	41-50 Thn	113	144	359
4	51-60 Thn	32	40	180
5	>60 Thn	2	1	1

Sumber : Rumah Sakit Jiwa